

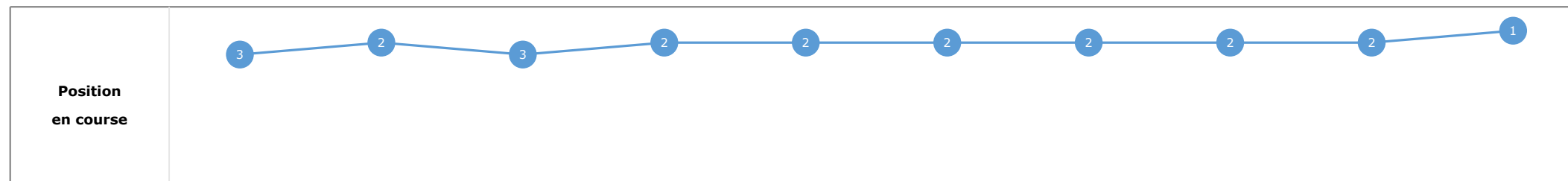
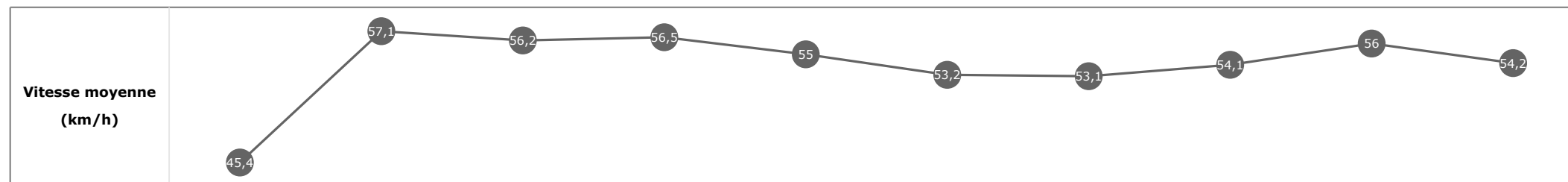
Partant (corde)	Cheval	Arrivée officielle	Tronçons de 200m		DEP - 1000m	1000m - 800m	800m - 600m	600m - 400m	400m - 200m	200m - ARR	Temps officiel	Derniers 600m	Parcouru vs. 1er
			Vitesse Max	200m les plus rapides	Temps passage en tête	Durée du tronçon	T1	T2	T3	T4			
4 (1)	DERYAN I. MENDIZABAL	1	59,87 T1	00:12.75 T1	01:04.51 2 01:04.51	01:18.37 2 00:13.87	01:32.06 2 00:13.68	01:45.77 2 00:13.70	01:58.67 2 00:12.90	02:11.92 00:13.24	2'11"70	00:39.85	
3 (9)	MUNIR DU SOLEIL A. CRASTUS	2	59,00 T1	00:12.68 T1	01:04.79 4 01:04.79	01:18.64 4 00:13.84	01:32.34 3 00:13.70	01:46.03 3 00:13.69	01:58.86 3 00:12.83	02:12.05 00:13.18		00:39.71	6,07
9 (2)	IBN GADIR E. REVOLTE	3	60,12 T1	00:12.64 T1	01:04.18 1 01:04.18	01:18.05 1 00:13.87	01:31.80 1 00:13.75	01:45.49 1 00:13.68	01:58.63 1 00:13.14	02:11.96 00:13.32		00:40.15	6,38
8 (4)	HAJRES M. GUYON	4											
5 (3)	HADI DE CARRERE O. PESLIER	5											
6 (10)	RYSK TOUT H. MOUESAN	6	58,61 T1	00:12.66 T5	01:05.43 8 01:05.43	01:19.30 8 00:13.87	01:33.12 8 00:13.81	01:46.26 5 00:13.14	01:58.93 4 00:12.66	02:12.21 00:13.28		00:39.09	7,85
1 (11)	ARION JB. EYQUEM	7	58,18 T4	00:12.80 T1	01:05.19 7 01:05.19	01:19.07 7 00:13.87	01:32.90 7 00:13.83	01:46.41 7 00:13.51	01:59.52 6 00:13.11	02:13.49 00:13.97		00:40.59	11,14
7 (7)	MELABI J. CABRE	8	58,86 T1	00:12.78 T1	01:04.88 5 01:04.88	01:18.80 5 00:13.92	01:32.66 6 00:13.85	01:46.23 4 00:13.56	01:59.38 5 00:13.14	02:14.07 00:14.69		00:41.41	16,73
10 (6)	KAHIET CARTHAGE A. WERLE	9	58,86 T1	00:12.78 T1	01:05.03 6 01:05.03	01:18.87 6 00:13.83	01:32.46 4 00:13.58	01:46.29 6 00:13.83	01:59.65 7 00:13.36	02:14.05 00:14.40		00:41.59	13,27
2 (5)	JARIF A. GAVILAN	10	58,90 T1	00:12.81 T1	01:04.58 3 01:04.58	01:18.54 3 00:13.95	01:32.49 5 00:13.95	01:46.70 8 00:14.21	02:00.60 8 00:13.90	02:16.10 00:15.49		00:43.61	13,80
11 (12)	QAMRIYAH M. FOULON												
12 (8)	FATEENAH NON PARTANT												

Statistiques Tracking
PAU
C8 - PRIX WATHBA STALLIONS CUP - HARAS DE GELOS - 2000m
jeudi 13 janvier 2022 - 15:52

Cheval **DERYAN**
 Jockey **I. MENDIZABAL**
 Rang d'arrivée **1**
 Temps de parcours **02:11.92**
 Tronçon le plus rapide **00:12.75** (tronçon 1800m - 1600m)
 Vitesse maximale **59,87** (tronçon 1800m - 1600m)
 Vitesse moyenne **54,1**

Données de tracking

Tronçons de 200m	DEP 1800m	1800m 1600m	1600m 1400m	1400m 1200m	1200m 1000m	1000m 800m	800m 600m	600m 400m	400m 200m	200m ARR
Temps de parcours	00:13.07	00:25.82	00:38.70	00:51.47	01:04.51	01:18.37	01:32.06	01:45.77	01:58.67	02:11.92
Temps du tronçon	00:13.07	00:12.75	00:12.88	00:12.77	00:13.04	00:13.85	00:13.68	00:13.70	00:12.90	00:13.24
Vitesse moyenne	45,4	57,1	56,2	56,5	55	53,2	53,1	54,1	56	54,2



Statistiques Tracking PAU

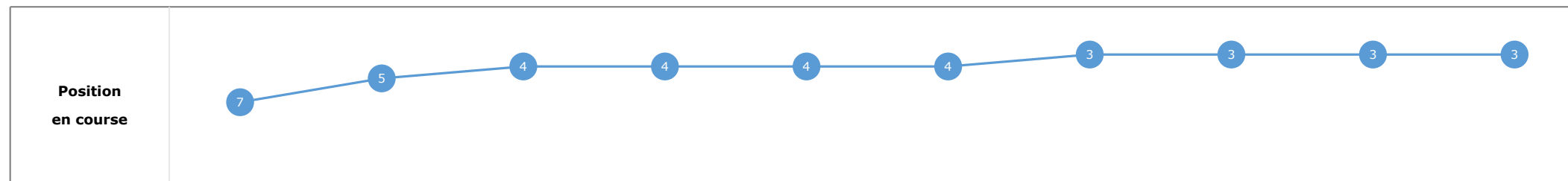
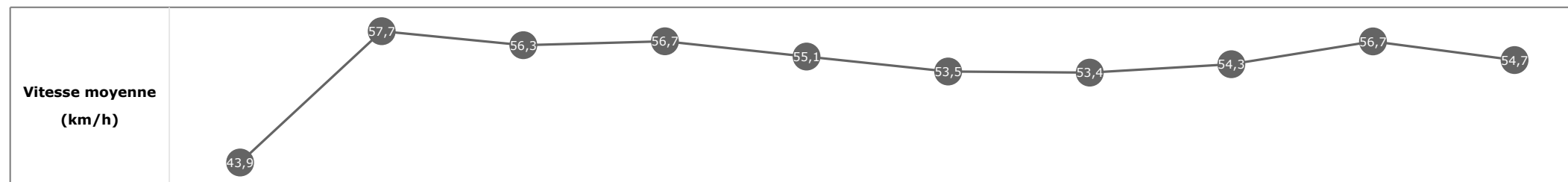
C8 - PRIX WATHBA STALLIONS CUP - HARAS DE GELOS - 2000m

jeudi 13 janvier 2022 - 15:52

Cheval **MUNIR DU SOLEIL**
 Jockey **A. CRASTUS**
 Rang d'arrivée **2**
 Temps de parcours **02:12.05**
 Tronçon le plus rapide **00:12.68** (tronçon 1800m - 1600m)
 Vitesse maximale **59,00** (tronçon 1800m - 1600m)
 Vitesse moyenne **54,2**

Données de tracking

Tronçons de 200m	DEP 1800m	1800m 1600m	1600m 1400m	1400m 1200m	1200m 1000m	1000m 800m	800m 600m	600m 400m	400m 200m	200m ARR
Temps de parcours	00:13.43	00:26.12	00:39.00	00:51.76	01:04.79	01:18.64	01:32.34	01:46.03	01:58.86	02:12.05
Temps du tronçon	00:13.43	00:12.68	00:12.88	00:12.75	00:13.03	00:13.84	00:13.70	00:13.69	00:12.83	00:13.18
Vitesse moyenne	43,9	57,7	56,3	56,7	55,1	53,5	53,4	54,3	56,7	54,7



Statistiques Tracking PAU


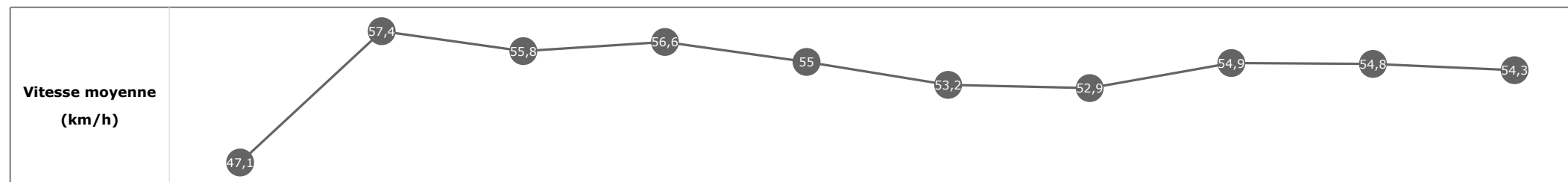
C8 - PRIX WATHBA STALLIONS CUP - HARAS DE GELOS - 2000m

jeudi 13 janvier 2022 - 15:52

Cheval **IBN GADIR**
 Jockey **E. REVOLTE**
 Rang d'arrivée **3**
 Temps de parcours **02:11.96**
 Tronçon le plus rapide **00:12.64** (tronçon DEP - 1800m)
 Vitesse maximale **60,12** (tronçon 1800m - 1600m)
 Vitesse moyenne **54,2**

Données de tracking

Tronçons de 200m	DEP 1800m	1800m 1600m	1600m 1400m	1400m 1200m	1200m 1000m	1000m 800m	800m 600m	600m 400m	400m 200m	200m ARR
Temps de parcours	00:12.64	00:25.33	00:38.37	00:51.09	01:04.18	01:18.05	01:31.80	01:45.49	01:58.63	02:11.96
Temps du tronçon	00:12.64	00:12.69	00:13.03	00:12.71	00:13.09	00:13.87	00:13.75	00:13.68	00:13.14	00:13.32
Vitesse moyenne	47,1	57,4	55,8	56,6	55	53,2	52,9	54,9	54,8	54,3



Statistiques Tracking
PAU
C8 - PRIX WATHBA STALLIONS CUP - HARAS DE GELOS - 2000m
jeudi 13 janvier 2022 - 15:52

Cheval **HAJRES**
 Jockey M. GUYON
 Rang d'arrivée **4**
 Temps de parcours
 Tronçon le plus rapide
 Vitesse maximale
 Vitesse moyenne

Données de tracking

Tronçons de 200m	0m ARR	0m ARR	0m ARR	0m ARR	0m ARR	0m ARR	0m ARR	0m ARR	0m ARR	0m ARR	0m ARR
Temps de parcours											
Temps du tronçon											
Vitesse moyenne											

Vitesse moyenne (km/h)	
-------------------------------	--

Position en course	
---------------------------	--

Statistiques Tracking
PAU
C8 - PRIX WATHBA STALLIONS CUP - HARAS DE GELOS - 2000m
jeudi 13 janvier 2022 - 15:52

Cheval **HADI DE CARRERE**
 Jockey **O. PESLIER**
 Rang d'arrivée **5**
 Temps de parcours
 Tronçon le plus rapide
 Vitesse maximale
 Vitesse moyenne

Données de tracking

Tronçons de 200m	0m ARR	0m ARR	0m ARR	0m ARR	0m ARR	0m ARR	0m ARR	0m ARR	0m ARR	0m ARR	0m ARR
Temps de parcours											
Temps du tronçon											
Vitesse moyenne											

Vitesse moyenne (km/h)	
-------------------------------	--

Position en course	
---------------------------	--

Statistiques Tracking PAU

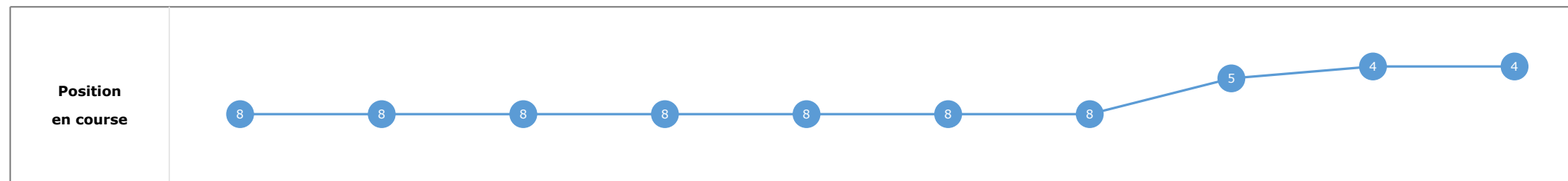
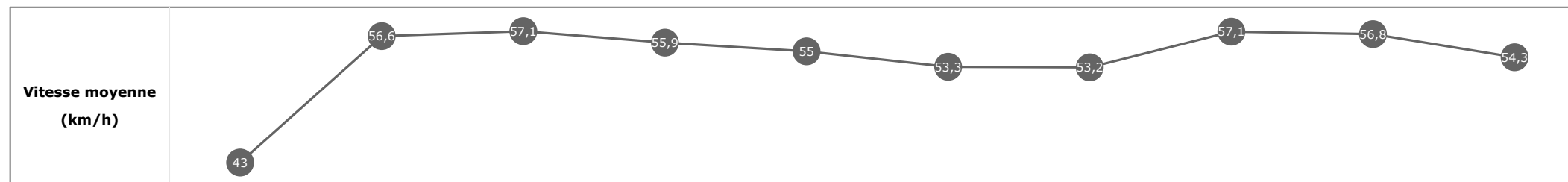
C8 - PRIX WATHBA STALLIONS CUP - HARAS DE GELOS - 2000m

jeudi 13 janvier 2022 - 15:52

Cheval **RYSK TOUT**
 Jockey **H. MOUESAN**
 Rang d'arrivée **6**
 Temps de parcours **02:12.21**
 Tronçon le plus rapide **00:12.66** (tronçon 400m - 200m)
 Vitesse maximale **58,61** (tronçon 1400m - 1200m)
 Vitesse moyenne **54,2**

Données de tracking

Tronçons de 200m	DEP 1800m	1800m 1600m	1600m 1400m	1400m 1200m	1200m 1000m	1000m 800m	800m 600m	600m 400m	400m 200m	200m ARR
Temps de parcours	00:13.78	00:26.79	00:39.54	00:52.33	01:05.43	01:19.30	01:33.12	01:46.26	01:58.93	02:12.21
Temps du tronçon	00:13.78	00:13.00	00:12.75	00:12.79	00:13.09	00:13.87	00:13.81	00:13.14	00:12.66	00:13.28
Vitesse moyenne	43	56,6	57,1	55,9	55	53,3	53,2	57,1	56,8	54,3



Statistiques Tracking PAU

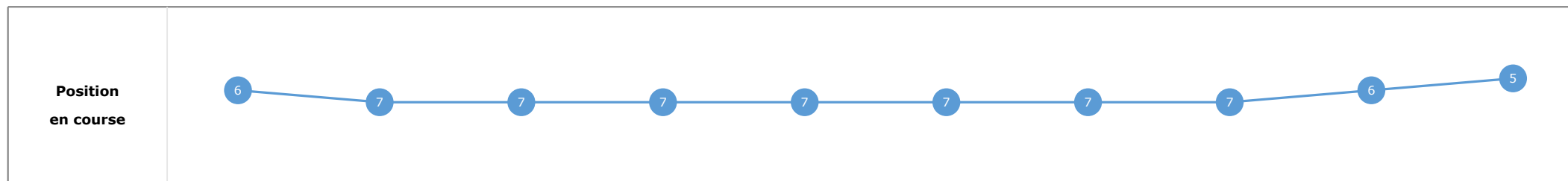
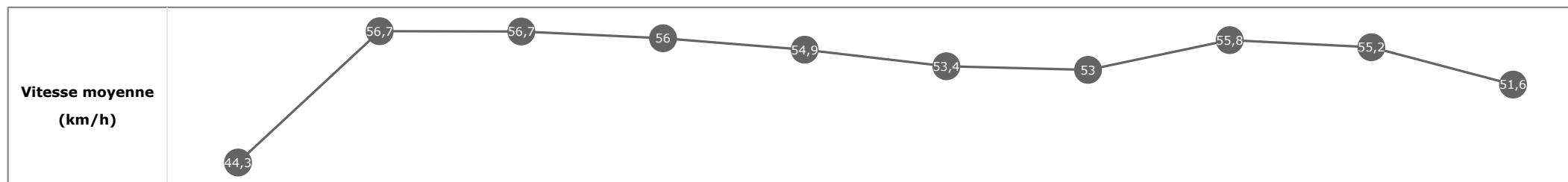
C8 - PRIX WATHBA STALLIONS CUP - HARAS DE GELOS - 2000m

jeudi 13 janvier 2022 - 15:52

Cheval **ARION**
 Jockey JB. EYQUEM
 Rang d'arrivée **7**
 Temps de parcours **02:13.49**
 Tronçon le plus rapide **00:12.80** (tronçon 1600m - 1400m)
 Vitesse maximale **58,18** (tronçon 600m - 400m)
 Vitesse moyenne **53,7**

Données de tracking

Tronçons de 200m	DEP 1800m	1800m 1600m	1600m 1400m	1400m 1200m	1200m 1000m	1000m 800m	800m 600m	600m 400m	400m 200m	200m ARR
Temps de parcours	00:13.38	00:26.46	00:39.26	00:52.09	01:05.19	01:19.07	01:32.90	01:46.41	01:59.52	02:13.49
Temps du tronçon	00:13.38	00:13.08	00:12.80	00:12.82	00:13.10	00:13.87	00:13.83	00:13.51	00:13.11	00:13.97
Vitesse moyenne	44,3	56,7	56,7	56	54,9	53,4	53	55,8	55,2	51,6



Statistiques Tracking PAU

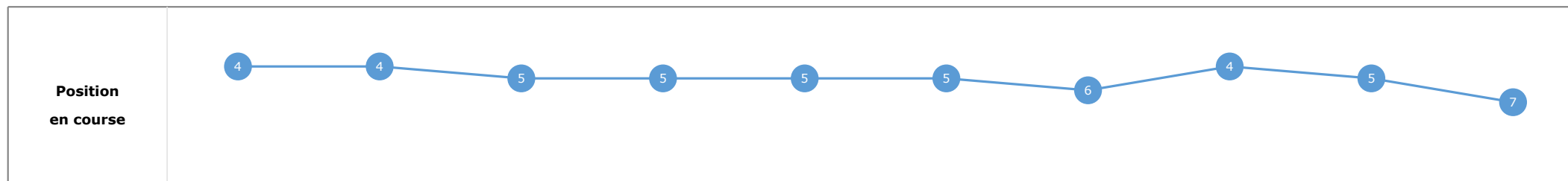
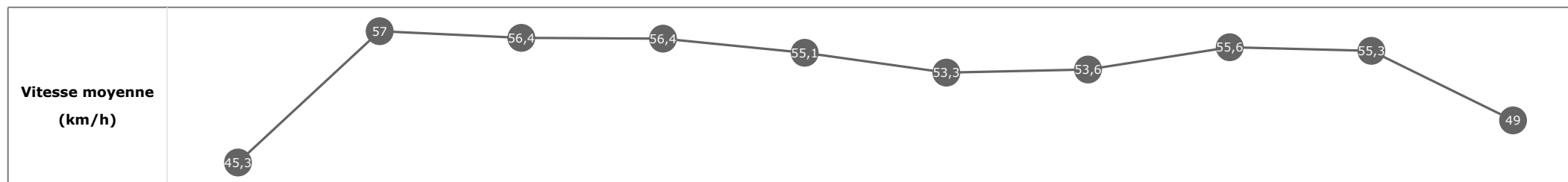
C8 - PRIX WATHBA STALLIONS CUP - HARAS DE GELOS - 2000m

jeudi 13 janvier 2022 - 15:52

Cheval **MELABI**
 Jockey J. CABRE
 Rang d'arrivée **8**
 Temps de parcours **02:14.07**
 Tronçon le plus rapide **00:12.78** (tronçon 1400m - 1200m)
 Vitesse maximale **58,86** (tronçon 1800m - 1600m)
 Vitesse moyenne **53,6**

Données de tracking

Tronçons de 200m	DEP 1800m	1800m 1600m	1600m 1400m	1400m 1200m	1200m 1000m	1000m 800m	800m 600m	600m 400m	400m 200m	200m ARR
Temps de parcours	00:13.08	00:26.10	00:39.01	00:51.80	01:04.88	01:18.80	01:32.66	01:46.23	01:59.38	02:14.07
Temps du tronçon	00:13.08	00:13.02	00:12.90	00:12.78	00:13.08	00:13.92	00:13.85	00:13.56	00:13.14	00:14.69
Vitesse moyenne	45,3	57	56,4	56,4	55,1	53,3	53,6	55,6	55,3	49



Statistiques Tracking PAU

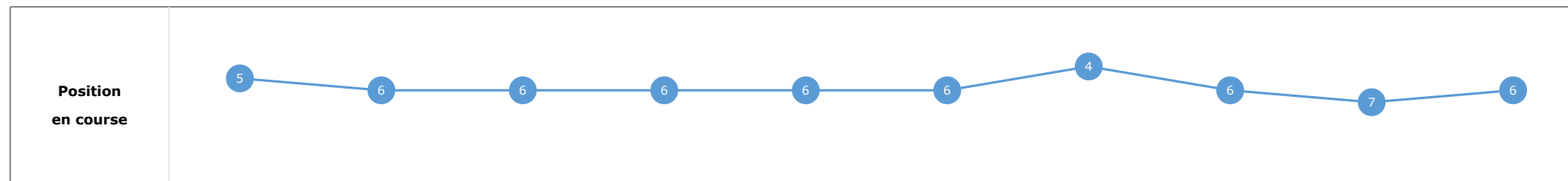
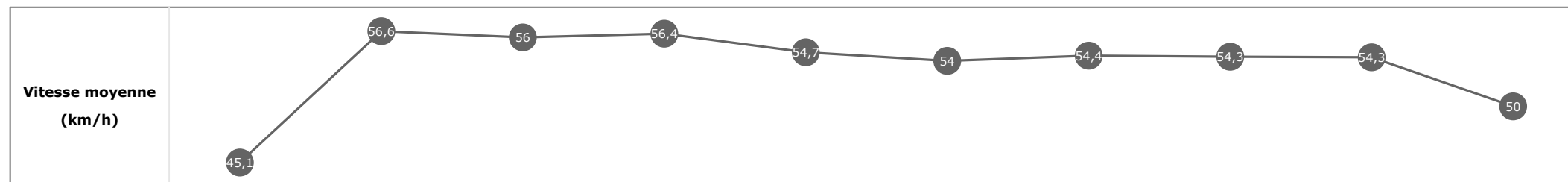
C8 - PRIX WATHBA STALLIONS CUP - HARAS DE GELOS - 2000m

jeudi 13 janvier 2022 - 15:52

Cheval **KAHJET CARTHAGE**
 Jockey **A. WERLE**
 Rang d'arrivée **9**
 Temps de parcours **02:14.05**
 Tronçon le plus rapide **00:12.78** (tronçon 1400m - 1200m)
 Vitesse maximale **58,86** (tronçon 1800m - 1600m)
 Vitesse moyenne **53,6**

Données de tracking

Tronçons de 200m	DEP 1800m	1800m 1600m	1600m 1400m	1400m 1200m	1200m 1000m	1000m 800m	800m 600m	600m 400m	400m 200m	200m ARR
Temps de parcours	00:13.16	00:26.13	00:39.17	00:51.96	01:05.03	01:18.87	01:32.46	01:46.29	01:59.65	02:14.05
Temps du tronçon	00:13.16	00:12.97	00:13.03	00:12.78	00:13.07	00:13.83	00:13.58	00:13.83	00:13.36	00:14.40
Vitesse moyenne	45,1	56,6	56	56,4	54,7	54	54,4	54,3	54,3	50



Statistiques Tracking PAU

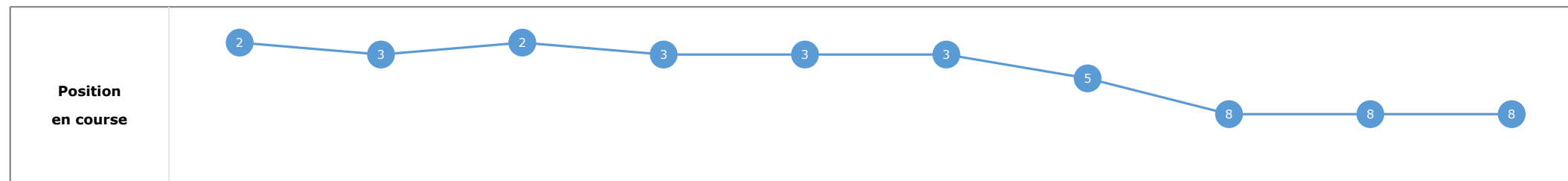
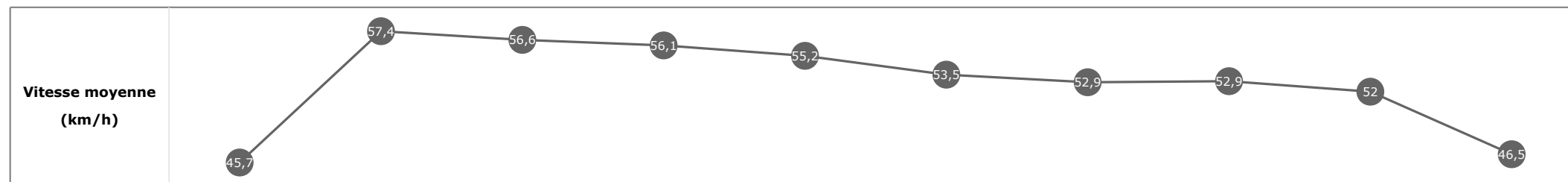
C8 - PRIX WATHBA STALLIONS CUP - HARAS DE GELOS - 2000m

jeudi 13 janvier 2022 - 15:52

Cheval **JARIF**
 Jockey **A. GAVILAN**
 Rang d'arrivée **10**
 Temps de parcours **02:16.10**
 Tronçon le plus rapide **00:12.81** (tronçon 1400m - 1200m)
 Vitesse maximale **58,90** (tronçon 1800m - 1600m)
 Vitesse moyenne **52,8**

Données de tracking

Tronçons de 200m	DEP 1800m	1800m 1600m	1600m 1400m	1400m 1200m	1200m 1000m	1000m 800m	800m 600m	600m 400m	400m 200m	200m ARR
Temps de parcours	00:12.91	00:25.82	00:38.70	00:51.51	01:04.58	01:18.54	01:32.49	01:46.70	02:00.60	02:16.10
Temps du tronçon	00:12.91	00:12.90	00:12.87	00:12.81	00:13.06	00:13.95	00:13.95	00:14.21	00:13.90	00:15.49
Vitesse moyenne	45,7	57,4	56,6	56,1	55,2	53,5	52,9	52,9	52	46,5



Statistiques Tracking
PAU
C8 - PRIX WATHBA STALLIONS CUP - HARAS DE GELOS - 2000m
jeudi 13 janvier 2022 - 15:52

Cheval **QAMRIYAH**
 Jockey **M. FOULON**
 Rang d'arrivée **0**
 Temps de parcours
 Tronçon le plus rapide
 Vitesse maximale
 Vitesse moyenne

Données de tracking

Tronçons de 200m	0m ARR	0m ARR	0m ARR	0m ARR	0m ARR	0m ARR	0m ARR	0m ARR	0m ARR	0m ARR	0m ARR
Temps de parcours											
Temps du tronçon											
Vitesse moyenne											

Vitesse moyenne (km/h)	
-------------------------------	--

Position en course	
---------------------------	--

Statistiques Tracking
PAU
C8 - PRIX WATHBA STALLIONS CUP - HARAS DE GELOS - 2000m
jeudi 13 janvier 2022 - 15:52

Cheval **FATEENAH**
 Jockey **NON PARTANT**
 Rang d'arrivée **0**
 Temps de parcours
 Tronçon le plus rapide
 Vitesse maximale
 Vitesse moyenne

Données de tracking

Tronçons de 200m	0m ARR	0m ARR	0m ARR	0m ARR	0m ARR	0m ARR	0m ARR	0m ARR	0m ARR	0m ARR	0m ARR
Temps de parcours											
Temps du tronçon											
Vitesse moyenne											

Vitesse moyenne (km/h)	
-----------------------------------	--

Position en course	
-------------------------------	--