

**Statistiques Tracking
PARISLONGCHAMP
C5 - PRIX DE LA ROSERAIE - 1600m
jeudi 17 octobre 2019 - 16:10**


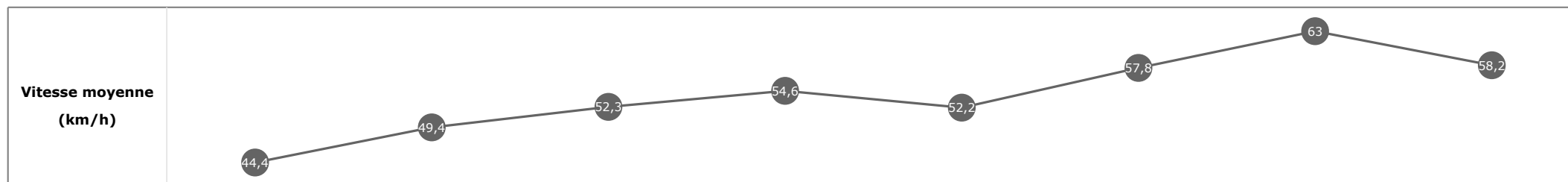
Partant	Cheval	Arrivée officielle	Tronçons de 200m		DEP - 1000m	1000m - 800m	800m - 600m	600m - 400m	400m - 200m	200m - ARR	Temps officiel	Derniers 600m	Parcouru vs. 1er
			Vitesse Max	200m les plus rapides	00:46.23 00:46.23	01:00.46 00:14.24	01:14.94 00:14.48	01:27.93 00:12.99	01:39.45 00:11.52	01:51.85 00:12.40			
					T1	T2	T3	T4	T5	T6			
3	ANODOR A. LEMAITRE	1	63,86 T5	00:11.52 T5	00:46.23 1 00:46.23	01:00.46 1 00:14.24	01:14.94 1 00:14.48	01:27.93 1 00:12.99	01:39.45 1 00:11.52	01:51.85 1 00:12.40	1'52"54	00:36.91	
2	GO TO HOLLYWOOD J. CABRE	2	63,83 T5	00:11.54 T5	00:46.65 3 00:46.65	01:00.97 3 00:14.33	01:15.50 4 00:14.53	01:28.39 4 00:12.89	01:39.92 3 00:11.54	01:52.40 2 00:12.48	1'53"05	00:36.91	0m09
1	BLEU MARINE PC. BOUDOT	3	63,18 T5	00:11.78 T5	00:46.39 2 00:46.39	01:00.72 2 00:14.34	01:15.18 2 00:14.46	01:28.15 2 00:12.97	01:39.93 4 00:11.78	01:52.45 3 00:12.52	1'53"11	00:37.27	2m19
5	SPIRIT OF BRITTANY C. DEMURO	4	63,18 T5	00:11.69 T5	00:46.85 5 00:46.85	01:01.06 4 00:14.21	01:15.31 3 00:14.25	01:28.21 3 00:12.91	01:39.90 2 00:11.69	01:52.46 4 00:12.56	1'53"14	00:37.16	-3m26
4	KILOECHO I. MENDIZABAL	5	63,29 T5	00:11.73 T5	00:46.79 4 00:46.79	01:01.23 5 00:14.44	01:15.61 5 00:14.37	01:28.45 5 00:12.84	01:40.18 5 00:11.73	01:52.48 5 00:12.30	1'53"16	00:36.87	1m80
6	MUMMY'S SATRI E. HARDOUIN	6	62,53 T5	00:11.97 T5	00:47.20 6 00:47.20	01:01.51 6 00:14.30	01:15.84 6 00:14.33	01:28.69 6 00:12.85	01:40.66 6 00:11.97	01:54.30 6 00:13.64	1'54"73	00:38.47	1m09

Statistiques Tracking
PARISLONGCHAMP
C5 - PRIX DE LA ROSERAIE - 1600m
jeudi 17 octobre 2019 - 16:10

Cheval **ANODOR**
 Jockey **A. LEMAITRE**
 Rang d'arrivée **1**
 Temps de parcours **01:51.85**
 Tronçon le plus rapide **00:11.52** (tronçon 400m - 200m)
 Vitesse maximale **63,86** (tronçon 400m - 200m)
 Vitesse moyenne **53,4**

Données de tracking

Tronçons de 200m	DEP 1400m	1400m 1200m	1200m 1000m	1000m 800m	800m 600m	600m 400m	400m 200m	200m ARR
Temps de parcours	00:16.59	00:31.76	00:46.23	01:00.46	01:14.94	01:27.93	01:39.45	01:51.85
Temps du tronçon	00:16.59	00:15.17	00:14.47	00:14.24	00:14.48	00:12.99	00:11.52	00:12.40
Vitesse moyenne	44,4	49,4	52,3	54,6	52,2	57,8	63	58,2

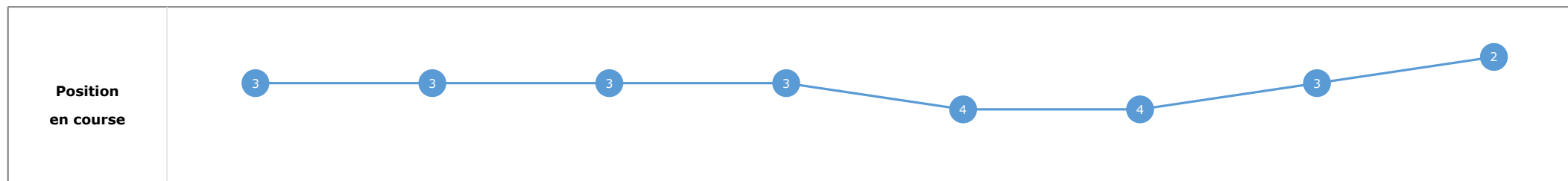
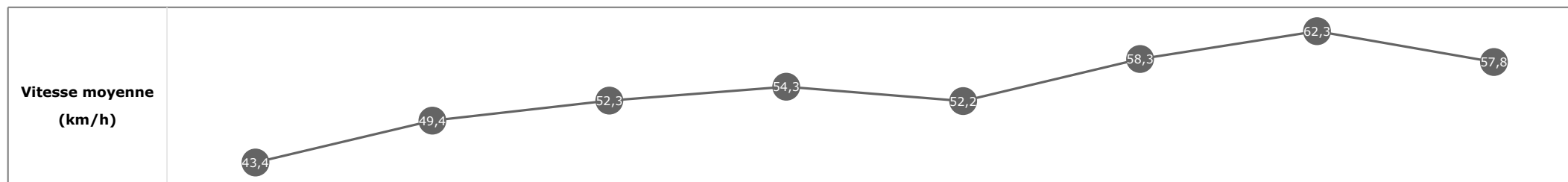


Statistiques Tracking
PARISLONGCHAMP
C5 - PRIX DE LA ROSERAIE - 1600m
jeudi 17 octobre 2019 - 16:10

Cheval **GO TO HOLLYWOOD**
 Jockey **J. CABRE**
 Rang d'arrivée **2**
 Temps de parcours **01:52.40**
 Tronçon le plus rapide **00:11.54** (tronçon 400m - 200m)
 Vitesse maximale **63,83** (tronçon 400m - 200m)
 Vitesse moyenne **53,1**

Données de tracking

Tronçons de 200m	DEP 1400m	1400m 1200m	1200m 1000m	1000m 800m	800m 600m	600m 400m	400m 200m	200m ARR
Temps de parcours	00:16.93	00:32.15	00:46.65	01:00.97	01:15.50	01:28.39	01:39.92	01:52.40
Temps du tronçon	00:16.93	00:15.22	00:14.49	00:14.33	00:14.53	00:12.89	00:11.54	00:12.48
Vitesse moyenne	43,4	49,4	52,3	54,3	52,2	58,3	62,3	57,8


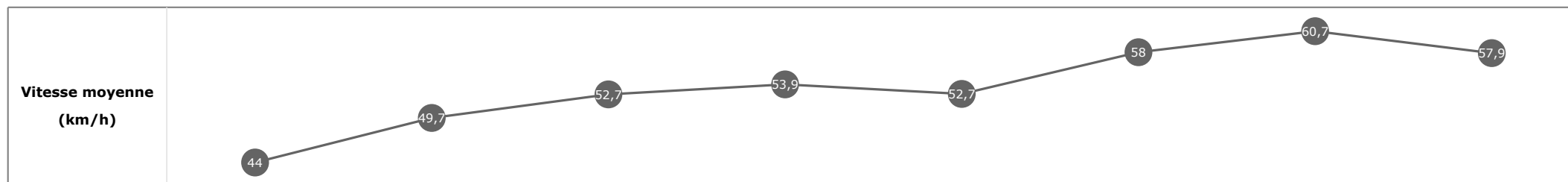


Statistiques Tracking
PARISLONGCHAMP
C5 - PRIX DE LA ROSERAIE - 1600m
jeudi 17 octobre 2019 - 16:10

Cheval **BLEU MARINE**
 Jockey PC. BOUDOT
 Rang d'arrivée **3**
 Temps de parcours **01:52.45**
 Tronçon le plus rapide **00:11.78** (tronçon 400m - 200m)
 Vitesse maximale **63,18** (tronçon 400m - 200m)
 Vitesse moyenne **53,2**

Données de tracking

Tronçons de 200m	DEP 1400m	1400m 1200m	1200m 1000m	1000m 800m	800m 600m	600m 400m	400m 200m	200m ARR
Temps de parcours	00:16.73	00:31.88	00:46.39	01:00.72	01:15.18	01:28.15	01:39.93	01:52.45
Temps du tronçon	00:16.73	00:15.15	00:14.51	00:14.34	00:14.46	00:12.97	00:11.78	00:12.52
Vitesse moyenne	44	49,7	52,7	53,9	52,7	58	60,7	57,9


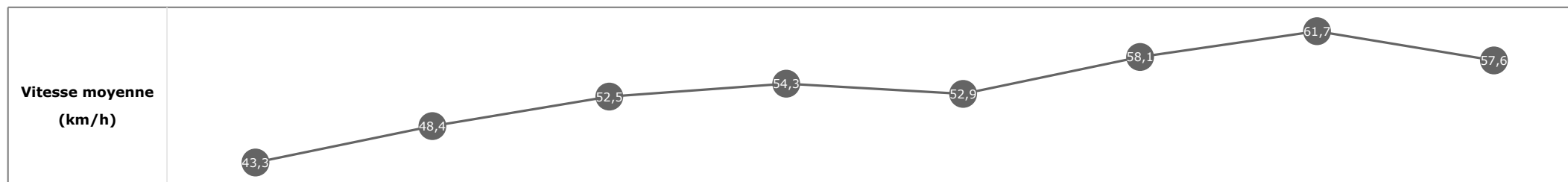


Statistiques Tracking
PARISLONGCHAMP
C5 - PRIX DE LA ROSERAIE - 1600m
jeudi 17 octobre 2019 - 16:10

Cheval **SPIRIT OF BRITTANY**
 Jockey **C. DEMURO**
 Rang d'arrivée **4**
 Temps de parcours **01:52.46**
 Tronçon le plus rapide **00:11.69** (tronçon 400m - 200m)
 Vitesse maximale **63,18** (tronçon 400m - 200m)
 Vitesse moyenne **53**

Données de tracking

Tronçons de 200m	DEP 1400m	1400m 1200m	1200m 1000m	1000m 800m	800m 600m	600m 400m	400m 200m	200m ARR
Temps de parcours	00:16.99	00:32.40	00:46.85	01:01.06	01:15.31	01:28.21	01:39.90	01:52.46
Temps du tronçon	00:16.99	00:15.41	00:14.44	00:14.21	00:14.25	00:12.91	00:11.69	00:12.56
Vitesse moyenne	43,3	48,4	52,5	54,3	52,9	58,1	61,7	57,6

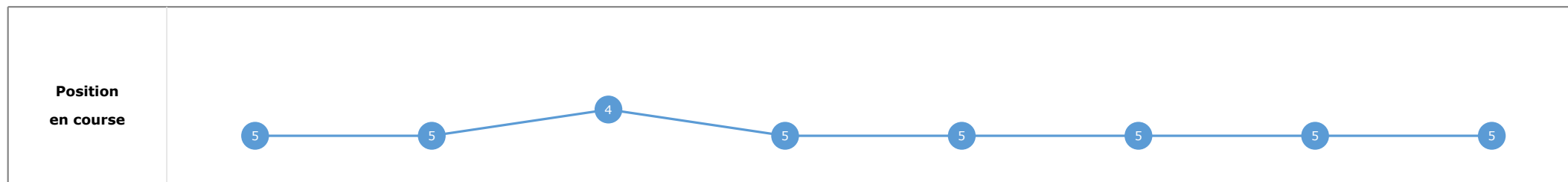
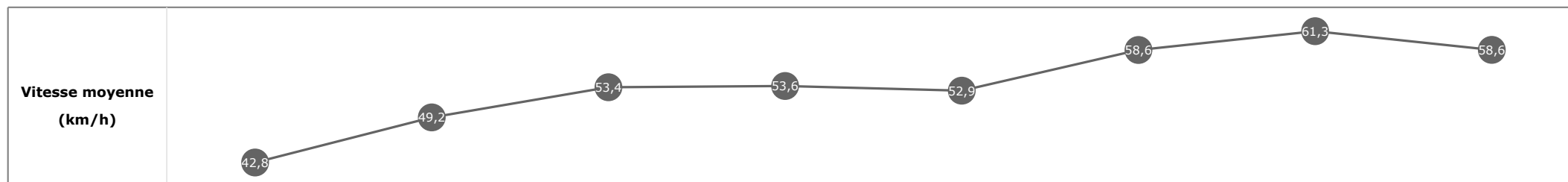


Statistiques Tracking
PARISLONGCHAMP
C5 - PRIX DE LA ROSERAIE - 1600m
jeudi 17 octobre 2019 - 16:10

Cheval **KILOECHO**
 Jockey **I. MENDIZABAL**
 Rang d'arrivée **5**
 Temps de parcours **01:52.48**
 Tronçon le plus rapide **00:11.73** (tronçon 400m - 200m)
 Vitesse maximale **63,29** (tronçon 400m - 200m)
 Vitesse moyenne **53,2**

Données de tracking

Tronçons de 200m	DEP 1400m	1400m 1200m	1200m 1000m	1000m 800m	800m 600m	600m 400m	400m 200m	200m ARR
Temps de parcours	00:17.25	00:32.42	00:46.79	01:01.23	01:15.61	01:28.45	01:40.18	01:52.48
Temps du tronçon	00:17.25	00:15.17	00:14.37	00:14.44	00:14.37	00:12.84	00:11.73	00:12.30
Vitesse moyenne	42,8	49,2	53,4	53,6	52,9	58,6	61,3	58,6



Statistiques Tracking
PARISLONGCHAMP
C5 - PRIX DE LA ROSERAIE - 1600m
jeudi 17 octobre 2019 - 16:10

Cheval **MUMMY'S SATRI**
 Jockey **E. HARDOUIN**
 Rang d'arrivée **6**
 Temps de parcours **01:54.30**
 Tronçon le plus rapide **00:11.97** (tronçon 400m - 200m)
 Vitesse maximale **62,53** (tronçon 400m - 200m)
 Vitesse moyenne **52,3**

Données de tracking

Tronçons de 200m	DEP 1400m	1400m 1200m	1200m 1000m	1000m 800m	800m 600m	600m 400m	400m 200m	200m ARR
Temps de parcours	00:17.55	00:32.79	00:47.20	01:01.51	01:15.84	01:28.69	01:40.66	01:54.30
Temps du tronçon	00:17.55	00:15.24	00:14.42	00:14.30	00:14.33	00:12.85	00:11.97	00:13.64
Vitesse moyenne	42,1	49,1	52,8	54,3	52,9	58,6	60,3	52,7

