

Statistiques Tracking
PARISLONGCHAMP
C3 - PRIX DE SAINT-CYR - 1400m
dimanche 20 octobre 2019 - 15:15


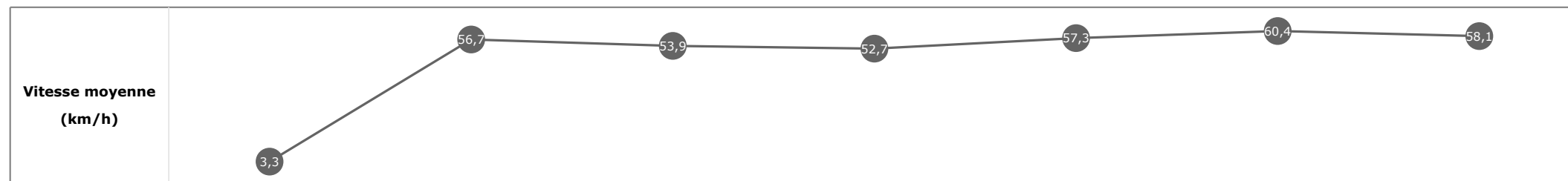
Partant	Cheval	Arrivée officielle	Tronçons de 200m		DEP - 1000m	1000m - 800m	800m - 600m	600m - 400m	400m - 200m	200m - ARR	Temps officiel	Derniers 600m	Parcouru vs. 1er
			Vitesse Max	200m les plus rapides	00:25.06 00:25.06	00:38.57 00:13.52	00:52.60 00:14.03	01:05.45 00:12.85	01:17.56 00:12.11	01:30.26 00:12.70			
					T1	T2	T3	T4	T5	T6			
9	AVIATRESS S. PASQUIER	1	62,78 T5	00:11.97 T5	00:25.63 5 00:25.63	00:39.14 6 00:13.51	00:53.24 6 00:14.10	01:05.89 6 00:12.65	01:17.86 3 00:11.97	01:30.26 1 00:12.40	1'30"26	00:37.02	
5	ORCHID STAR W. BUICK	2	61,52 T5	00:12.11 T5	00:25.06 1 00:25.06	00:38.57 1 00:13.52	00:52.60 1 00:14.03	01:05.45 1 00:12.85	01:17.56 1 00:12.11	01:30.34 2 00:12.78	1'30"34	00:37.74	0m68
11	JET SETTEUSE A. BADEL	3	61,92 T5	00:12.05 T5	00:25.34 3 00:25.34	00:38.84 3 00:13.50	00:52.90 3 00:14.06	01:05.63 2 00:12.73	01:17.68 2 00:12.05	01:30.69 3 00:13.02	1'30"68	00:37.79	-0m58
12	K CLUB E. HARDOUIN	4	62,78 T5	00:11.91 T5	00:25.89 8 00:25.89	00:39.43 9 00:13.53	00:53.45 9 00:14.03	01:06.16 9 00:12.71	01:18.07 7 00:11.91	01:30.74 4 00:12.67	1'30"72	00:37.29	-1m02
4	NUALA PC. BOUDOT	5	63,04 T5	00:11.89 T5	00:25.98 9 00:25.98	00:39.30 8 00:13.32	00:53.31 7 00:14.01	01:06.02 7 00:12.71	01:17.92 5 00:11.89	01:31.00 5 00:13.09	1'30"97	00:37.69	2m36
3	MATEMATICA M. GUYON	6	61,88 T5	00:12.18 T5	00:25.74 7 00:25.74	00:39.27 7 00:13.53	00:53.35 8 00:14.07	01:06.05 8 00:12.71	01:18.24 9 00:12.18	01:31.04 6 00:12.81	1'31"01	00:37.70	1m05
1	GHISLAINE V. CHEMINAUD	7	61,56 T5	00:12.21 T5	00:25.46 4 00:25.46	00:38.99 4 00:13.53	00:53.05 4 00:14.06	01:05.86 5 00:12.81	01:18.07 8 00:12.21	01:31.13 7 00:13.06	1'31"11	00:38.08	0m46
6	GRACE SPIRIT A. HAMELIN	8	61,63 T5	00:12.13 T5	00:26.21 11 00:26.21	00:39.58 10 00:13.38	00:53.49 10 00:13.90	01:06.32 10 00:12.83	01:18.45 10 00:12.13	01:31.21 8 00:12.77	1'31"15	00:37.73	1m33
10	WALDBLUMCHEN C. DEMURO	9	61,56 T1	00:12.26 T5	00:25.23 2 00:25.23	00:38.75 2 00:13.52	00:52.79 2 00:14.04	01:05.65 3 00:12.86	01:17.91 4 00:12.26	01:31.35 9 00:13.44	1'31"30	00:38.56	3m52
2	FIREBIRD SONG M. BARZALONA	10	60,98 T5	00:12.21 T5	00:25.67 6 00:25.67	00:39.07 5 00:13.40	00:53.07 5 00:14.00	01:05.82 4 00:12.76	01:18.04 6 00:12.21	01:31.72 10 00:13.68	1'31"65	00:38.65	3m47
13	CASTLE OF MAY R. THOMAS	11	61,24 T1	00:12.33 T5	00:26.16 10 00:26.16	00:39.72 11 00:13.55	00:53.63 11 00:13.91	01:06.44 11 00:12.82	01:18.77 11 00:12.33	01:31.79 11 00:13.03	1'31"73	00:38.17	-0m51
7	AMATRICIANA A. COUTIER	12	61,38 T5	00:12.25 T5	00:26.48 12 00:26.48	00:39.92 12 00:13.44	00:53.73 12 00:13.81	01:06.63 12 00:12.90	01:18.88 12 00:12.25	01:32.03 12 00:13.15	1'31"93	00:38.30	2m47
8	MISS CELESTIAL NON PARTANT												

Statistiques Tracking
PARISLONGCHAMP
C3 - PRIX DE SAINT-CYR - 1400m
dimanche 20 octobre 2019 - 15:15

Cheval **AVIATRESS**
 Jockey **S. PASQUIER**
 Rang d'arrivée **1**
 Temps de parcours **01:30.26**
 Tronçon le plus rapide **00:11.97** (tronçon 400m - 200m)
 Vitesse maximale **62,78** (tronçon 400m - 200m)
 Vitesse moyenne **54,7**

Données de tracking

Tronçons de 200m	DEP 1200m	1200m 1000m	1000m 800m	800m 600m	600m 400m	400m 200m	200m ARR
Temps de parcours	00:12.72	00:25.63	00:39.14	00:53.24	01:05.89	01:17.86	01:30.26
Temps du tronçon	02:53.39	00:12.92	00:13.51	00:14.10	00:12.65	00:11.97	00:12.40
Vitesse moyenne	3,3	56,7	53,9	52,7	57,3	60,4	58,1


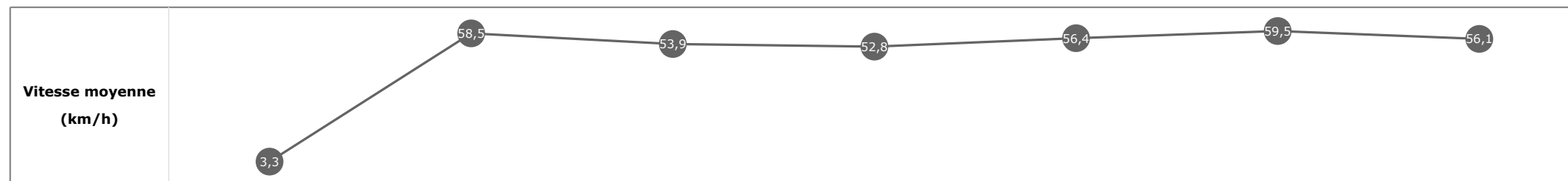


Statistiques Tracking
PARISLONGCHAMP
C3 - PRIX DE SAINT-CYR - 1400m
dimanche 20 octobre 2019 - 15:15

Cheval **ORCHID STAR**
 Jockey **W. BUICK**
 Rang d'arrivée **2**
 Temps de parcours **01:30.34**
 Tronçon le plus rapide **00:12.11** (tronçon 400m - 200m)
 Vitesse maximale **61,52** (tronçon 400m - 200m)
 Vitesse moyenne **54,7**

Données de tracking

Tronçons de 200m	DEP 1200m	1200m 1000m	1000m 800m	800m 600m	600m 400m	400m 200m	200m ARR
Temps de parcours	00:12.40	00:25.06	00:38.57	00:52.60	01:05.45	01:17.56	01:30.34
Temps du tronçon	02:53.07	00:12.66	00:13.52	00:14.03	00:12.85	00:12.11	00:12.78
Vitesse moyenne	3,3	58,5	53,9	52,8	56,4	59,5	56,1

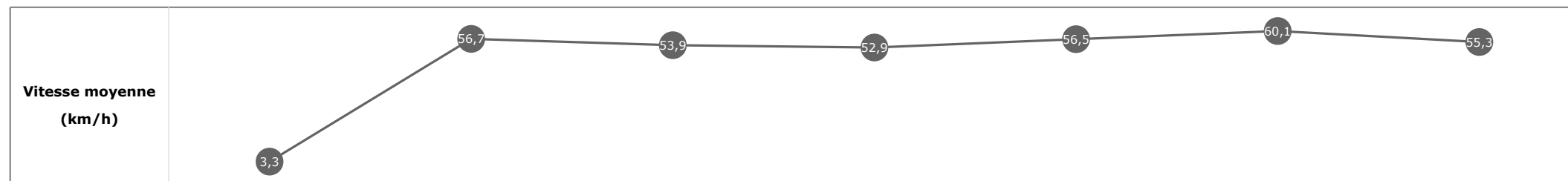


Statistiques Tracking
PARISLONGCHAMP
C3 - PRIX DE SAINT-CYR - 1400m
dimanche 20 octobre 2019 - 15:15

Cheval **JET SETTEUSE**
 Jockey **A. BADEL**
 Rang d'arrivée **3**
 Temps de parcours **01:30.69**
 Tronçon le plus rapide **00:12.05** (tronçon 400m - 200m)
 Vitesse maximale **61,92** (tronçon 400m - 200m)
 Vitesse moyenne **54,5**

Données de tracking

Tronçons de 200m	DEP 1200m	1200m 1000m	1000m 800m	800m 600m	600m 400m	400m 200m	200m ARR
Temps de parcours	00:12.47	00:25.34	00:38.84	00:52.90	01:05.63	01:17.68	01:30.69
Temps du tronçon	02:53.14	00:12.88	00:13.50	00:14.06	00:12.73	00:12.05	00:13.02
Vitesse moyenne	3,3	56,7	53,9	52,9	56,5	60,1	55,3

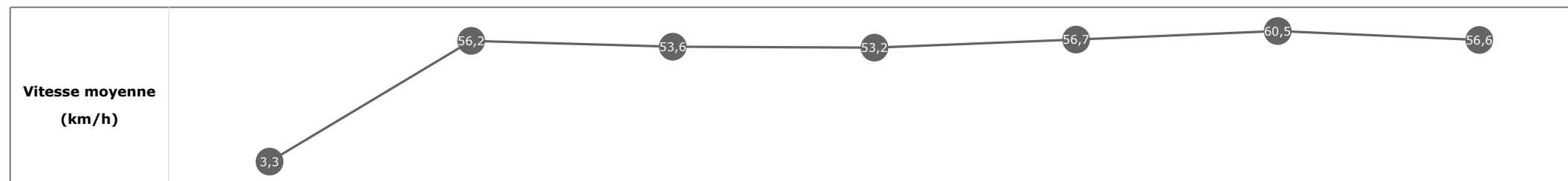


Statistiques Tracking
PARISLONGCHAMP
C3 - PRIX DE SAINT-CYR - 1400m
dimanche 20 octobre 2019 - 15:15

Cheval **K CLUB**
 Jockey **E. HARDOUIN**
 Rang d'arrivée **4**
 Temps de parcours **01:30.74**
 Tronçon le plus rapide **00:11.91** (tronçon 400m - 200m)
 Vitesse maximale **62,78** (tronçon 400m - 200m)
 Vitesse moyenne **54,4**

Données de tracking

Tronçons de 200m	DEP 1200m	1200m 1000m	1000m 800m	800m 600m	600m 400m	400m 200m	200m ARR
Temps de parcours	00:12.81	00:25.89	00:39.43	00:53.45	01:06.16	01:18.07	01:30.74
Temps du tronçon	02:53.48	00:13.09	00:13.53	00:14.03	00:12.71	00:11.91	00:12.67
Vitesse moyenne	3,3	56,2	53,6	53,2	56,7	60,5	56,6


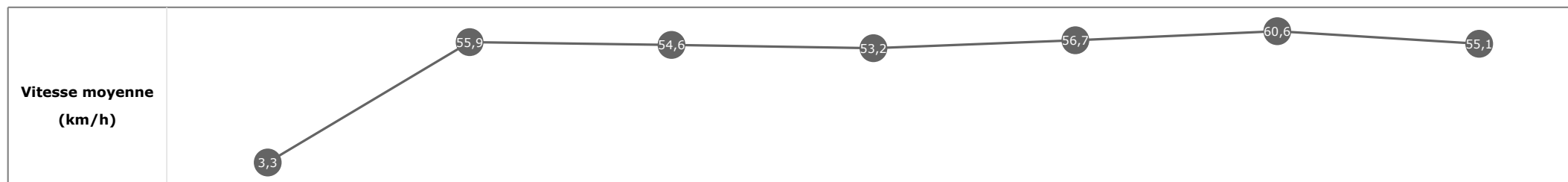


Statistiques Tracking
PARISLONGCHAMP
C3 - PRIX DE SAINT-CYR - 1400m
dimanche 20 octobre 2019 - 15:15

Cheval **NUALA**
 Jockey **PC. BOUDOT**
 Rang d'arrivée **5**
 Temps de parcours **01:31.00**
 Tronçon le plus rapide **00:11.89** (tronçon 400m - 200m)
 Vitesse maximale **63,04** (tronçon 400m - 200m)
 Vitesse moyenne **54,4**

Données de tracking

Tronçons de 200m	DEP 1200m	1200m 1000m	1000m 800m	800m 600m	600m 400m	400m 200m	200m ARR
Temps de parcours	00:12.72	00:25.98	00:39.30	00:53.31	01:06.02	01:17.92	01:31.00
Temps du tronçon	02:53.40	00:13.26	00:13.32	00:14.01	00:12.71	00:11.89	00:13.09
Vitesse moyenne	3,3	55,9	54,6	53,2	56,7	60,6	55,1

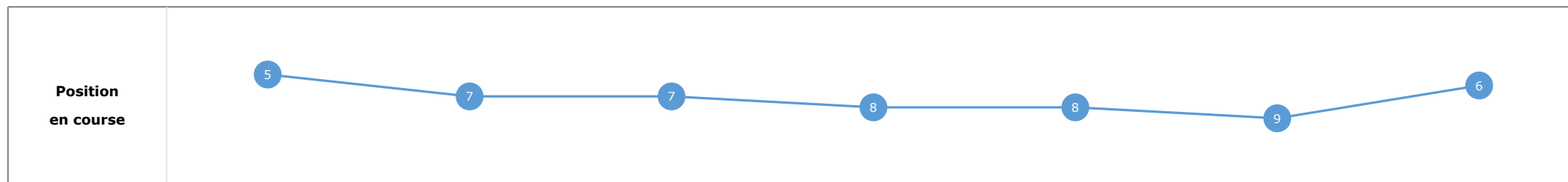


Statistiques Tracking
PARISLONGCHAMP
C3 - PRIX DE SAINT-CYR - 1400m
dimanche 20 octobre 2019 - 15:15

Cheval **MATEMATICA**
 Jockey M. GUYON
 Rang d'arrivée **6**
 Temps de parcours **01:31.04**
 Tronçon le plus rapide **00:12.18** (tronçon 400m - 200m)
 Vitesse maximale **61,88** (tronçon 400m - 200m)
 Vitesse moyenne **54,3**

Données de tracking

Tronçons de 200m	DEP 1200m	1200m 1000m	1000m 800m	800m 600m	600m 400m	400m 200m	200m ARR
Temps de parcours	00:12.66	00:25.74	00:39.27	00:53.35	01:06.05	01:18.24	01:31.04
Temps du tronçon	02:53.33	00:13.08	00:13.53	00:14.07	00:12.71	00:12.18	00:12.81
Vitesse moyenne	3,3	56	54,2	53	56,7	58,8	56,3

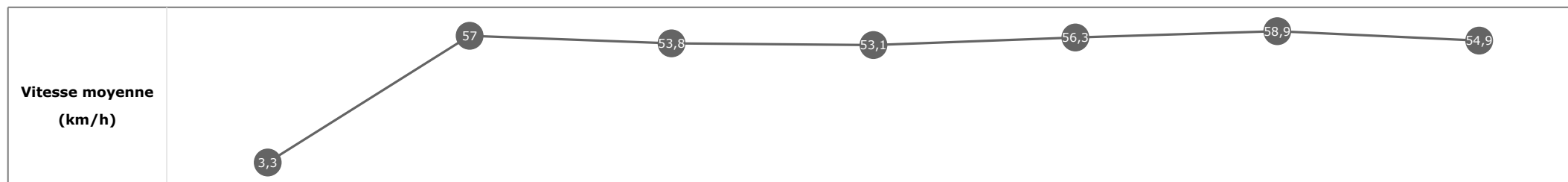


Statistiques Tracking
PARISLONGCHAMP
C3 - PRIX DE SAINT-CYR - 1400m
dimanche 20 octobre 2019 - 15:15

Cheval **GHISLAINE**
 Jockey V. CHEMINAUD
 Rang d'arrivée **7**
 Temps de parcours **01:31.13**
 Tronçon le plus rapide **00:12.21** (tronçon 400m - 200m)
 Vitesse maximale **61,56** (tronçon 400m - 200m)
 Vitesse moyenne **54,2**

Données de tracking

Tronçons de 200m	DEP 1200m	1200m 1000m	1000m 800m	800m 600m	600m 400m	400m 200m	200m ARR
Temps de parcours	00:12.51	00:25.46	00:38.99	00:53.05	01:05.86	01:18.07	01:31.13
Temps du tronçon	02:53.18	00:12.96	00:13.53	00:14.06	00:12.81	00:12.21	00:13.06
Vitesse moyenne	3,3	57	53,8	53,1	56,3	58,9	54,9

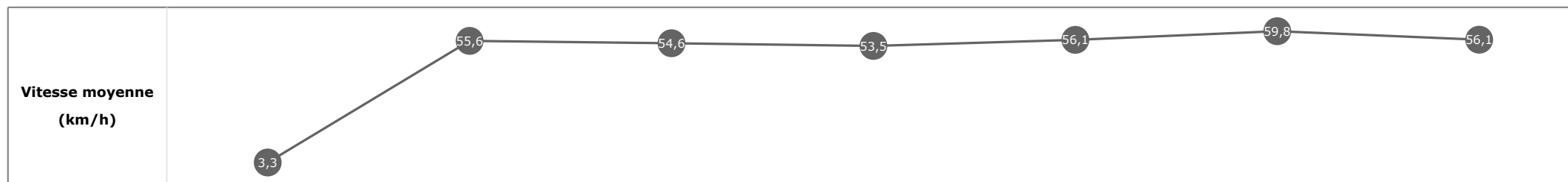


Statistiques Tracking
PARISLONGCHAMP
C3 - PRIX DE SAINT-CYR - 1400m
dimanche 20 octobre 2019 - 15:15

Cheval **GRACE SPIRIT**
 Jockey **A. HAMELIN**
 Rang d'arrivée **8**
 Temps de parcours **01:31.21**
 Tronçon le plus rapide **00:12.13** (tronçon 400m - 200m)
 Vitesse maximale **61,63** (tronçon 400m - 200m)
 Vitesse moyenne **54,2**

Données de tracking

Tronçons de 200m	DEP 1200m	1200m 1000m	1000m 800m	800m 600m	600m 400m	400m 200m	200m ARR
Temps de parcours	00:12.93	00:26.21	00:39.58	00:53.49	01:06.32	01:18.45	01:31.21
Temps du tronçon	02:53.60	00:13.28	00:13.38	00:13.90	00:12.83	00:12.13	00:12.77
Vitesse moyenne	3,3	55,6	54,6	53,5	56,1	59,8	56,1

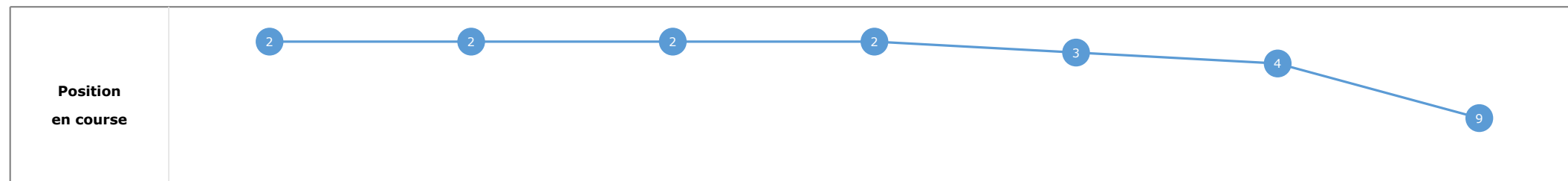
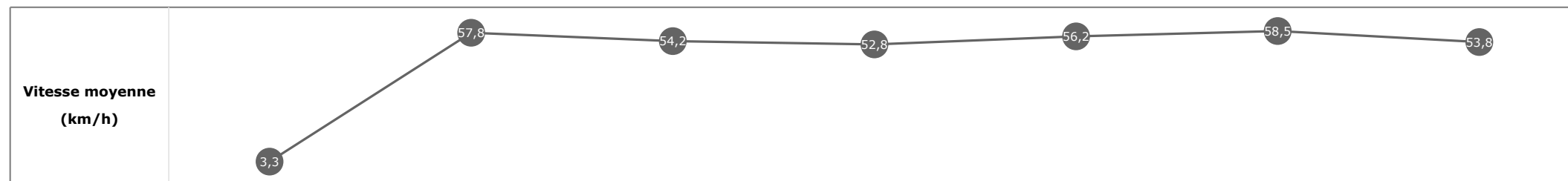


Statistiques Tracking
PARISLONGCHAMP
C3 - PRIX DE SAINT-CYR - 1400m
dimanche 20 octobre 2019 - 15:15

Cheval **WALDBLUMCHEN**
 Jockey **C. DEMURO**
 Rang d'arrivée **9**
 Temps de parcours **01:31.35**
 Tronçon le plus rapide **00:12.26** (tronçon 400m - 200m)
 Vitesse maximale **61,56** (tronçon 1200m - 1000m)
 Vitesse moyenne **54,2**

Données de tracking

Tronçons de 200m	DEP 1200m	1200m 1000m	1000m 800m	800m 600m	600m 400m	400m 200m	200m ARR
Temps de parcours	00:12.46	00:25.23	00:38.75	00:52.79	01:05.65	01:17.91	01:31.35
Temps du tronçon	02:53.13	00:12.77	00:13.52	00:14.04	00:12.86	00:12.26	00:13.44
Vitesse moyenne	3,3	57,8	54,2	52,8	56,2	58,5	53,8

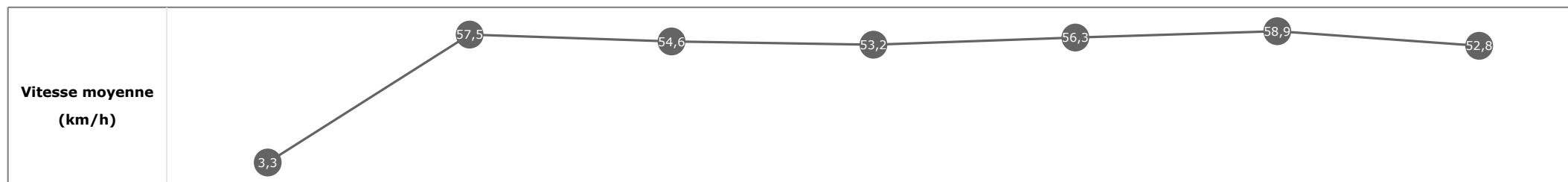


Statistiques Tracking
PARISLONGCHAMP
C3 - PRIX DE SAINT-CYR - 1400m
dimanche 20 octobre 2019 - 15:15

Cheval **FIREBIRD SONG**
 Jockey M. BARZALONA
 Rang d'arrivée **10**
 Temps de parcours **01:31.72**
 Tronçon le plus rapide **00:12.21** (tronçon 400m - 200m)
 Vitesse maximale **60,98** (tronçon 400m - 200m)
 Vitesse moyenne **54**

Données de tracking

Tronçons de 200m	DEP 1200m	1200m 1000m	1000m 800m	800m 600m	600m 400m	400m 200m	200m ARR
Temps de parcours	00:12.78	00:25.67	00:39.07	00:53.07	01:05.82	01:18.04	01:31.72
Temps du tronçon	02:53.45	00:12.89	00:13.40	00:14.00	00:12.76	00:12.21	00:13.68
Vitesse moyenne	3,3	57,5	54,6	53,2	56,3	58,9	52,8


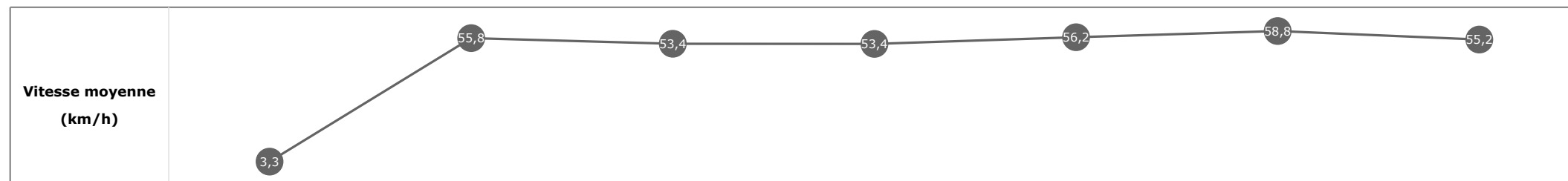


Statistiques Tracking
PARISLONGCHAMP
C3 - PRIX DE SAINT-CYR - 1400m
dimanche 20 octobre 2019 - 15:15

Cheval **CASTLE OF MAY**
 Jockey **R. THOMAS**
 Rang d'arrivée **11**
 Temps de parcours **01:31.79**
 Tronçon le plus rapide **00:12.33** (tronçon 400m - 200m)
 Vitesse maximale **61,24** (tronçon DEP - 1200m)
 Vitesse moyenne **53,8**

Données de tracking

Tronçons de 200m	DEP 1200m	1200m 1000m	1000m 800m	800m 600m	600m 400m	400m 200m	200m ARR
Temps de parcours	00:13.05	00:26.16	00:39.72	00:53.63	01:06.44	01:18.77	01:31.79
Temps du tronçon	02:53.72	00:13.12	00:13.55	00:13.91	00:12.82	00:12.33	00:13.03
Vitesse moyenne	3,3	55,8	53,4	53,4	56,2	58,8	55,2


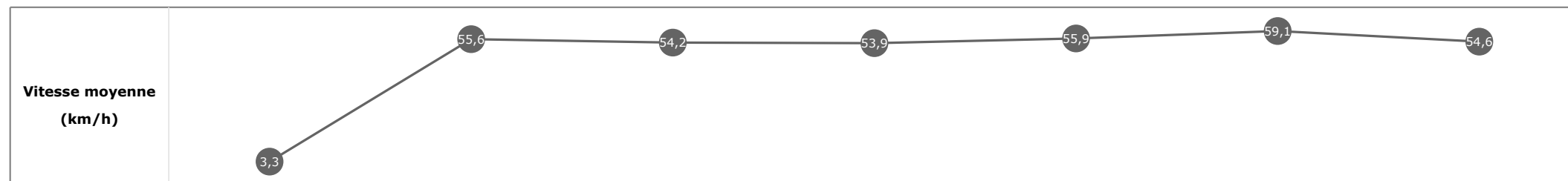


Statistiques Tracking
PARISLONGCHAMP
C3 - PRIX DE SAINT-CYR - 1400m
dimanche 20 octobre 2019 - 15:15

Cheval **AMATRICIANA**
 Jockey **A. COUTIER**
 Rang d'arrivée **12**
 Temps de parcours **01:32.03**
 Tronçon le plus rapide **00:12.25** (tronçon 400m - 200m)
 Vitesse maximale **61,38** (tronçon 400m - 200m)
 Vitesse moyenne **53,8**

Données de tracking

Tronçons de 200m	DEP 1200m	1200m 1000m	1000m 800m	800m 600m	600m 400m	400m 200m	200m ARR
Temps de parcours	00:13.19	00:26.48	00:39.92	00:53.73	01:06.63	01:18.88	01:32.03
Temps du tronçon	02:53.86	00:13.29	00:13.44	00:13.81	00:12.90	00:12.25	00:13.15
Vitesse moyenne	3,3	55,6	54,2	53,9	55,9	59,1	54,6



Statistiques Tracking
PARISLONGCHAMP
C3 - PRIX DE SAINT-CYR - 1400m
dimanche 20 octobre 2019 - 15:15

Cheval **MISS CELESTIAL**
 Jockey NON PARTANT
 Rang d'arrivée **0**
 Temps de parcours **00:00.00**
 Tronçon le plus rapide
 Vitesse maximale
 Vitesse moyenne

Données de tracking

Tronçons de 200m	0m ARR	0m ARR	0m ARR	0m ARR	0m ARR	0m ARR	0m ARR
Temps de parcours							
Temps du tronçon							
Vitesse moyenne							

Vitesse moyenne (km/h)	
-----------------------------------	--

Position en course	
-------------------------------	--