

Statistiques Tracking
DEAUVILLE
C7 - PRIX DE FERGAND - 1300m
mercredi 27 novembre 2019 - 15:17

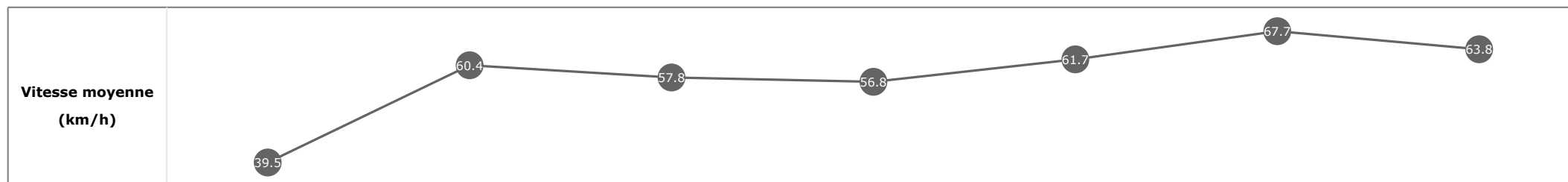
Partant	Cheval	Arrivée officielle	Tronçons de 200m		DEP - 1000m	1000m - 800m	800m - 600m	600m - 400m	400m - 200m	200m - ARR	Temps officiel	Derniers 600m	Parcouru vs. 1er
			Vitesse Max	200m les plus rapides	00:20.66 00:20.66	00:32.98 00:12.32	00:45.65 00:12.67	00:57.52 00:11.87	01:08.33 00:10.81	01:19.53 00:11.20			
					T1	T2	T3	T4	T5	T6			
2	WE GO PC. BOUDOT	1	69.88 T5	00:10.67 T5	00:20.81 2 00:20.81	00:33.29 4 00:12.48	00:45.97 4 00:12.68	00:57.66 3 00:11.69	01:08.34 2 00:10.67	01:19.53 1 00:11.19	1'18"77	00:33.55	
3	SIMPLY STRIKING T. PICCONE	2	68.54 T5	00:10.77 T5	00:21.05 4 00:21.05	00:33.29 3 00:12.24	00:45.86 3 00:12.58	00:57.56 2 00:11.69	01:08.33 1 00:10.77	01:19.66 2 00:11.34	1'18"95	00:33.80	4.92
7	FONTHILL ABBEY M. BARZALONA	3	70.96 T5	00:10.56 T5	00:21.35 8 00:21.35	00:33.66 8 00:12.31	00:46.28 8 00:12.62	00:58.03 8 00:11.75	01:08.59 4 00:10.56	01:19.68 3 00:11.09	1'18"96	00:33.40	3.22
6	AIR DE VALSE C. DEMURO	4	68.62 T6	00:10.82 T5	00:20.66 1 00:20.66	00:32.98 1 00:12.32	00:45.65 1 00:12.67	00:57.52 1 00:11.87	01:08.34 3 00:10.82	01:19.81 4 00:11.47	1'19"10	00:34.16	0.73
9	K CLUB E. HARDOUIN	5	68.90 T6	00:10.77 T5	00:21.10 5 00:21.10	00:33.44 5 00:12.35	00:46.04 5 00:12.60	00:57.82 6 00:11.78	01:08.59 5 00:10.77	01:19.94 5 00:11.35	1'19"18	00:33.90	1.62
1	KENBAIO S. PASQUIER	6	72.14 T5	00:10.44 T5	00:21.41 9 00:21.41	00:33.82 9 00:12.41	00:46.47 9 00:12.65	00:58.17 9 00:11.71	01:08.62 6 00:10.44	01:20.00 6 00:11.38	1'19"27	00:33.53	1.24
5	ALKAWTHAR T. BACHELOT	7	68.58 T5	00:10.78 T5	00:21.10 6 00:21.10	00:33.51 6 00:12.41	00:46.21 7 00:12.70	00:57.95 7 00:11.75	01:08.73 9 00:10.78	01:20.09 7 00:11.35	1'19"27	00:33.88	-0.11
8	FUNNY VALENTINE A. CRASTUS	8	67.90 T5	00:10.89 T5	00:21.30 7 00:21.30	00:33.54 7 00:12.24	00:46.12 6 00:12.58	00:57.79 4 00:11.66	01:08.68 7 00:10.89	01:20.19 8 00:11.51	1'19"47	00:34.07	5.08
10	LUCKY JOLIE M. GUYON	9	71.24 T5	00:10.88 T5	00:20.96 3 00:20.96	00:33.13 2 00:12.17	00:45.82 2 00:12.68	00:57.81 5 00:11.99	01:08.69 8 00:10.88	01:21.60 9 00:12.91	1'20"83	00:35.78	-0.20
4	TERTIUS H. JOURNIAC												

Statistiques Tracking
DEAUVILLE
C7 - PRIX DE FERGAND - 1300m
mercredi 27 novembre 2019 - 15:17

Cheval **WE GO**
 Jockey PC. BOUDOT
 Rang d'arrivée **1**
 Temps de parcours **01:19.53**
 Tronçon le plus rapide **00:10.67** (tronçon 400m - 200m)
 Vitesse maximale **69.88** (tronçon 400m - 200m)
 Vitesse moyenne **58.7**

Données de tracking

Tronçons de 200m	DEP 1200m	1200m 1000m	1000m 800m	800m 600m	600m 400m	400m 200m	200m ARR
Temps de parcours	00:08.89	00:20.81	00:33.29	00:45.97	00:57.66	01:08.34	01:19.53
Temps du tronçon	00:08.89	00:11.92	00:12.48	00:12.68	00:11.69	00:10.67	00:11.19
Vitesse moyenne	39.5	60.4	57.8	56.8	61.7	67.7	63.8


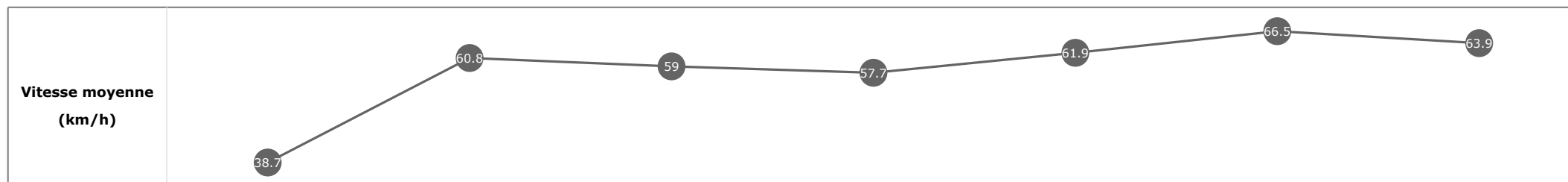


Statistiques Tracking
DEAUVILLE
C7 - PRIX DE FERGAND - 1300m
mercredi 27 novembre 2019 - 15:17

Cheval **SIMPLY STRIKING**
 Jockey T. PICCONE
 Rang d'arrivée **2**
 Temps de parcours **01:19.66**
 Tronçon le plus rapide **00:10.77** (tronçon 400m - 200m)
 Vitesse maximale **68.54** (tronçon 400m - 200m)
 Vitesse moyenne **58.9**

Données de tracking

Tronçons de 200m	DEP 1200m	1200m 1000m	1000m 800m	800m 600m	600m 400m	400m 200m	200m ARR
Temps de parcours	00:09.15	00:21.05	00:33.29	00:45.86	00:57.56	01:08.33	01:19.66
Temps du tronçon	00:09.15	00:11.90	00:12.24	00:12.58	00:11.69	00:10.77	00:11.34
Vitesse moyenne	38.7	60.8	59	57.7	61.9	66.5	63.9

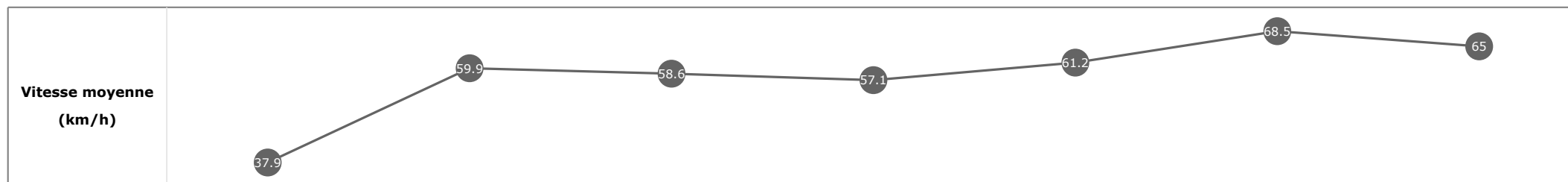


Statistiques Tracking
DEAUVILLE
C7 - PRIX DE FERGAND - 1300m
mercredi 27 novembre 2019 - 15:17

Cheval **FONTHILL ABBEY**
 Jockey **M. BARZALONA**
 Rang d'arrivée **3**
 Temps de parcours **01:19.68**
 Tronçon le plus rapide **00:10.56** (tronçon 400m - 200m)
 Vitesse maximale **70.96** (tronçon 400m - 200m)
 Vitesse moyenne **58.8**

Données de tracking

Tronçons de 200m	DEP 1200m	1200m 1000m	1000m 800m	800m 600m	600m 400m	400m 200m	200m ARR
Temps de parcours	00:09.22	00:21.35	00:33.66	00:46.28	00:58.03	01:08.59	01:19.68
Temps du tronçon	00:09.22	00:12.13	00:12.31	00:12.62	00:11.75	00:10.56	00:11.09
Vitesse moyenne	37.9	59.9	58.6	57.1	61.2	68.5	65

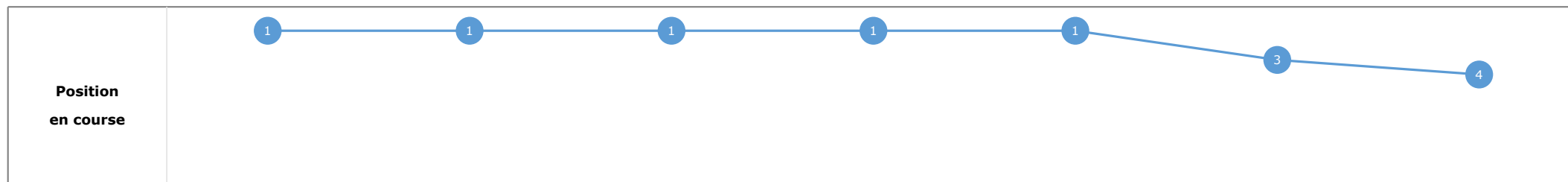
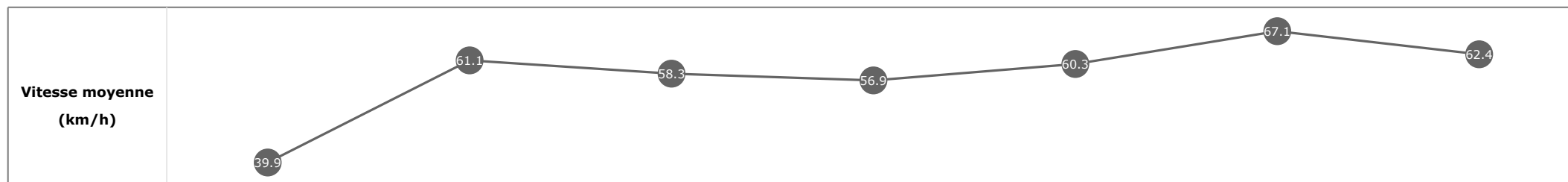


Statistiques Tracking
DEAUVILLE
C7 - PRIX DE FERGAND - 1300m
mercredi 27 novembre 2019 - 15:17

Cheval **AIR DE VALSE**
 Jockey **C. DEMURO**
 Rang d'arrivée **4**
 Temps de parcours **01:19.81**
 Tronçon le plus rapide **00:10.82** (tronçon 400m - 200m)
 Vitesse maximale **68.62** (tronçon 200m - ARR)
 Vitesse moyenne **58.6**

Données de tracking

Tronçons de 200m	DEP 1200m	1200m 1000m	1000m 800m	800m 600m	600m 400m	400m 200m	200m ARR
Temps de parcours	00:08.86	00:20.66	00:32.98	00:45.65	00:57.52	01:08.34	01:19.81
Temps du tronçon	00:08.86	00:11.80	00:12.32	00:12.67	00:11.87	00:10.82	00:11.47
Vitesse moyenne	39.9	61.1	58.3	56.9	60.3	67.1	62.4



Statistiques Tracking
DEAUVILLE
C7 - PRIX DE FERGAND - 1300m
mercredi 27 novembre 2019 - 15:17

Cheval **K CLUB**
 Jockey **E. HARDOUIN**
 Rang d'arrivée **5**
 Temps de parcours **01:19.94**
 Tronçon le plus rapide **00:10.77** (tronçon 400m - 200m)
 Vitesse maximale **68.90** (tronçon 200m - ARR)
 Vitesse moyenne **58.5**

Données de tracking

Tronçons de 200m	DEP 1200m	1200m 1000m	1000m 800m	800m 600m	600m 400m	400m 200m	200m ARR
Temps de parcours	00:09.01	00:21.10	00:33.44	00:46.04	00:57.82	01:08.59	01:19.94
Temps du tronçon	00:09.01	00:12.09	00:12.35	00:12.60	00:11.78	00:10.77	00:11.35
Vitesse moyenne	38.9	59.8	58.7	57.1	60.7	67.1	63.7


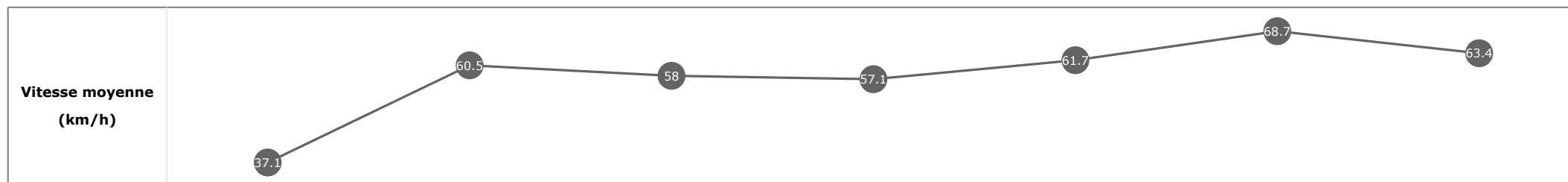


Statistiques Tracking
DEAUVILLE
C7 - PRIX DE FERGAND - 1300m
mercredi 27 novembre 2019 - 15:17

Cheval **KENBAIO**
 Jockey **S. PASQUIER**
 Rang d'arrivée **6**
 Temps de parcours **01:20.00**
 Tronçon le plus rapide **00:10.44** (tronçon 400m - 200m)
 Vitesse maximale **72.14** (tronçon 400m - 200m)
 Vitesse moyenne **58.4**

Données de tracking

Tronçons de 200m	DEP 1200m	1200m 1000m	1000m 800m	800m 600m	600m 400m	400m 200m	200m ARR
Temps de parcours	00:09.55	00:21.41	00:33.82	00:46.47	00:58.17	01:08.62	01:20.00
Temps du tronçon	00:09.55	00:11.86	00:12.41	00:12.65	00:11.71	00:10.44	00:11.38
Vitesse moyenne	37.1	60.5	58	57.1	61.7	68.7	63.4


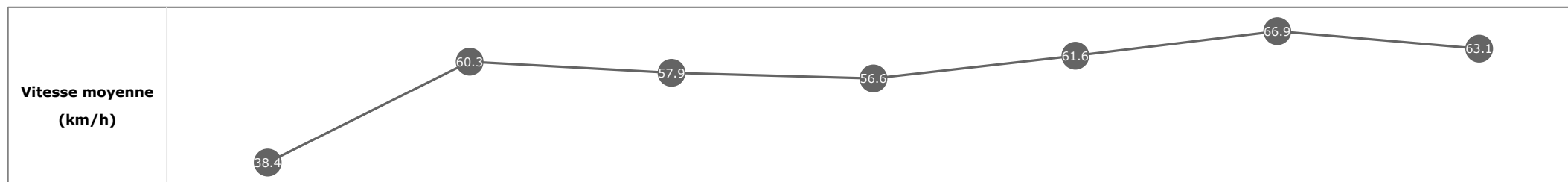


Statistiques Tracking
DEAUVILLE
C7 - PRIX DE FERGAND - 1300m
mercredi 27 novembre 2019 - 15:17

Cheval **ALKAWTHAR**
 Jockey **T. BACHELOT**
 Rang d'arrivée **7**
 Temps de parcours **01:20.09**
 Tronçon le plus rapide **00:10.78** (tronçon 400m - 200m)
 Vitesse maximale **68.58** (tronçon 400m - 200m)
 Vitesse moyenne **58.3**

Données de tracking

Tronçons de 200m	DEP 1200m	1200m 1000m	1000m 800m	800m 600m	600m 400m	400m 200m	200m ARR
Temps de parcours	00:09.18	00:21.10	00:33.51	00:46.21	00:57.95	01:08.73	01:20.09
Temps du tronçon	00:09.18	00:11.92	00:12.41	00:12.70	00:11.75	00:10.78	00:11.35
Vitesse moyenne	38.4	60.3	57.9	56.6	61.6	66.9	63.1


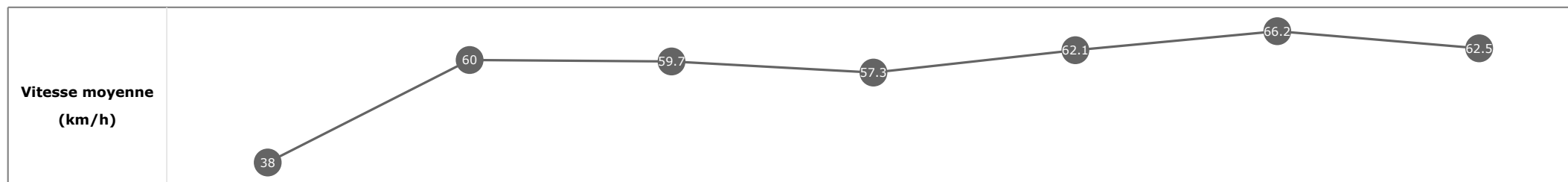


Statistiques Tracking
DEAUVILLE
C7 - PRIX DE FERGAND - 1300m
mercredi 27 novembre 2019 - 15:17

Cheval **FUNNY VALENTINE**
 Jockey **A. CRASTUS**
 Rang d'arrivée **8**
 Temps de parcours **01:20.19**
 Tronçon le plus rapide **00:10.89** (tronçon 400m - 200m)
 Vitesse maximale **67.90** (tronçon 400m - 200m)
 Vitesse moyenne **58.5**

Données de tracking

Tronçons de 200m	DEP 1200m	1200m 1000m	1000m 800m	800m 600m	600m 400m	400m 200m	200m ARR
Temps de parcours	00:09.28	00:21.30	00:33.54	00:46.12	00:57.79	01:08.68	01:20.19
Temps du tronçon	00:09.28	00:12.02	00:12.24	00:12.58	00:11.66	00:10.89	00:11.51
Vitesse moyenne	38	60	59.7	57.3	62.1	66.2	62.5

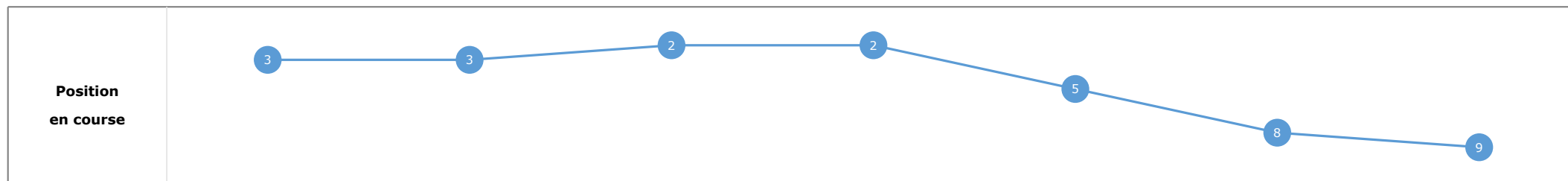
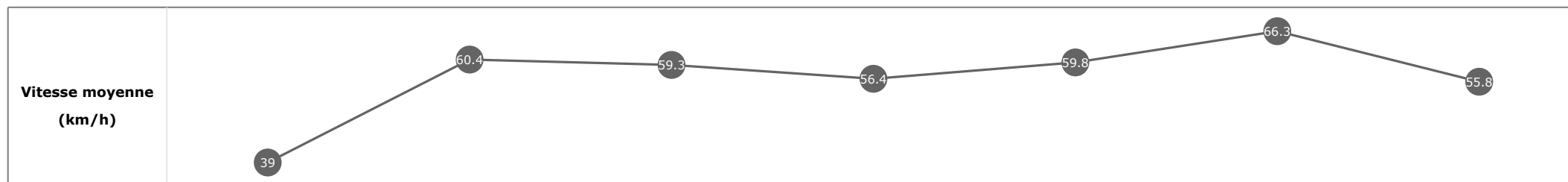


Statistiques Tracking
DEAUVILLE
C7 - PRIX DE FERGAND - 1300m
mercredi 27 novembre 2019 - 15:17

Cheval **LUCKY JOLIE**
 Jockey **M. GUYON**
 Rang d'arrivée **9**
 Temps de parcours **01:21.60**
 Tronçon le plus rapide **00:10.88** (tronçon 400m - 200m)
 Vitesse maximale **71.24** (tronçon 400m - 200m)
 Vitesse moyenne **57.2**

Données de tracking

Tronçons de 200m	DEP 1200m	1200m 1000m	1000m 800m	800m 600m	600m 400m	400m 200m	200m ARR
Temps de parcours	00:08.100	00:20.96	00:33.13	00:45.82	00:57.81	01:08.69	01:21.60
Temps du tronçon	00:08.100	00:11.97	00:12.17	00:12.68	00:11.99	00:10.88	00:12.91
Vitesse moyenne	39	60.4	59.3	56.4	59.8	66.3	55.8



Statistiques Tracking
DEAUVILLE
C7 - PRIX DE FERGAND - 1300m
mercredi 27 novembre 2019 - 15:17

Cheval **TERTIUS**
 Jockey H. JOURNIAC
 Rang d'arrivée **0**
 Temps de parcours **00:00.00**
 Tronçon le plus rapide
 Vitesse maximale
 Vitesse moyenne

Données de tracking

Tronçons de 200m	0m ARR	0m ARR	0m ARR	0m ARR	0m ARR	0m ARR	0m ARR
Temps de parcours							
Temps du tronçon							
Vitesse moyenne							

Vitesse moyenne (km/h)	
-----------------------------------	--

Position en course	
-------------------------------	--