

Statistiques Tracking
DEAUVILLE
C7 - PRIX D'UTAH BEACH - 1300m
dimanche 1 décembre 2019 - 15:37


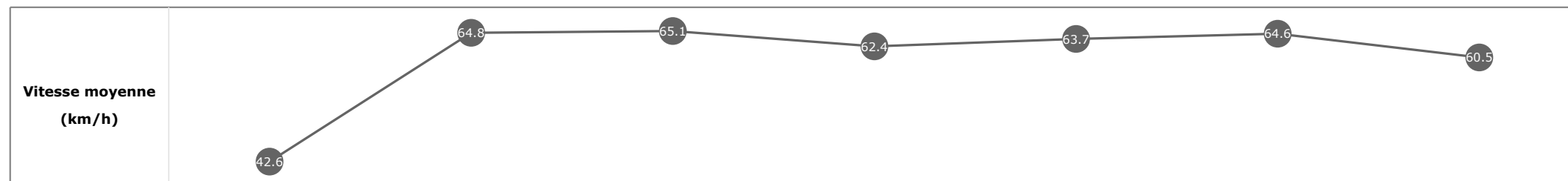
| Partant | Cheval | Arrivée officielle | Tronçons de 200m | | DEP - 1000m | 1000m - 800m | 800m - 600m | 600m - 400m | 400m - 200m | 200m - ARR | Temps officiel | Derniers 600m | Parcours vs. 1er |
|---------|--------------------------------------|--------------------|------------------|-----------------------|--------------------------------|--------------------------------|--------------------------------|--------------------------------|--------------------------------|--------------------------------|----------------|---------------|------------------|
| | | | Vitesse Max | 200m les plus rapides | Temps passage en tête | Durée du tronçon | 00:19.36 | 00:30.44 | 00:41.85 | 00:53.34 | | | |
| | | | | | T1 | T2 | T3 | T4 | T5 | T6 | | | |
| 3 | SHERE CALM M. BARZALONA | 1 | 67.03 T2 | 00:11.08 T2 | 00:19.36 1 00:19.36 | 00:30.44 1 00:11.08 | 00:41.90 2 00:11.46 | 00:53.34 1 00:11.45 | 01:04.47 1 00:11.13 | 01:16.37 1 00:11.90 | 1'16"06 | 00:34.48 | |
| 14 | CALISTE M. GUYON | 2 | 67.79 T1 | 00:11.13 T1 | 00:19.54 3 00:19.54 | 00:30.72 4 00:11.18 | 00:42.13 5 00:11.41 | 00:53.58 3 00:11.45 | 01:04.91 3 00:11.33 | 01:16.87 2 00:11.97 | 1'16"56 | 00:34.74 | 4.11 |
| 2 | LEONIO J. CABRE | 3 | 67.10 T2 | 00:11.26 T2 | 00:19.75 8 00:19.75 | 00:31.01 8 00:11.26 | 00:42.33 6 00:11.32 | 00:53.80 6 00:11.47 | 01:05.07 5 00:11.28 | 01:16.97 3 00:11.89 | 1'16"66 | 00:34.64 | 2.58 |
| 8 | GREYWAY A. CHESNEAU | 4 | 68.22 T2 | 00:11.10 T1 | 00:19.40 2 00:19.40 | 00:30.58 2 00:11.18 | 00:41.85 1 00:11.27 | 00:53.38 2 00:11.53 | 01:04.77 2 00:11.40 | 01:17.01 4 00:12.24 | 1'16"68 | 00:35.16 | 5.30 |
| 7 | VEDEUX V. CHEMINAUD | 5 | 69.37 T2 | 00:11.07 T5 | 00:20.24 14 00:20.24 | 00:31.37 13 00:11.14 | 00:42.82 14 00:11.45 | 00:54.23 14 00:11.41 | 01:05.30 11 00:11.07 | 01:17.06 5 00:11.76 | 1'16"72 | 00:34.24 | 2.41 |
| 10 | WYCK HALL T. BACHELOT | 6 | 66.85 T5 | 00:11.13 T5 | 00:19.76 9 00:19.76 | 00:31.14 9 00:11.38 | 00:42.57 10 00:11.43 | 00:54.07 11 00:11.50 | 01:05.20 8 00:11.13 | 01:17.14 6 00:11.94 | 1'16"83 | 00:34.57 | 4.48 |
| 6 | SAINTE COLERE J. AUGÉ | 7 | 66.92 T3 | 00:11.08 T5 | 00:19.89 10 00:19.89 | 00:31.16 10 00:11.27 | 00:42.57 9 00:11.40 | 00:53.99 7 00:11.43 | 01:05.08 6 00:11.08 | 01:17.18 7 00:12.10 | 1'16"85 | 00:34.61 | 1.90 |
| 5 | IMPERIAL TANGO S. PASQUIER | 8 | 66.31 T3 | 00:11.13 T5 | 00:20.40 16 00:20.40 | 00:31.61 16 00:11.21 | 00:42.85 16 00:11.24 | 00:54.17 12 00:11.32 | 01:05.30 10 00:11.13 | 01:17.18 8 00:11.89 | 1'16"87 | 00:34.34 | 4.94 |
| 13 | LONG ISLAND E. HARDOUIN | 9 | 68.47 T1 | 00:11.13 T1 | 00:20.03 12 00:20.03 | 00:31.29 12 00:11.26 | 00:42.62 11 00:11.33 | 00:54.06 9 00:11.44 | 01:05.28 9 00:11.22 | 01:17.27 9 00:11.100 | 1'16"93 | 00:34.66 | 0.01 |
| 4 | ART COLLECTION A. HAMELIN | 10 | 70.20 T2 | 00:10.100 T2 | 00:19.72 7 00:19.72 | 00:30.72 5 00:10.100 | 00:42.12 4 00:11.40 | 00:53.64 5 00:11.52 | 01:05.05 4 00:11.41 | 01:17.47 11 00:12.42 | 1'17"11 | 00:35.34 | -0.68 |
| 16 | SECRET LADY A. COUTIER | 11 | 68.00 T2 | 00:11.20 T2 | 00:19.97 11 00:19.97 | 00:31.18 11 00:11.20 | 00:42.67 12 00:11.49 | 00:54.22 13 00:11.55 | 01:05.44 12 00:11.22 | 01:17.46 10 00:12.02 | 1'17"15 | 00:34.79 | 8.93 |
| 1 | CRY BABY Q. GERVAIS | 12 | 67.82 T2 | 00:11.19 T2 | 00:20.26 15 00:20.26 | 00:31.45 14 00:11.19 | 00:42.75 13 00:11.30 | 00:54.29 15 00:11.54 | 01:05.49 13 00:11.20 | 01:17.50 12 00:12.01 | 1'17"17 | 00:34.75 | 7.46 |
| 12 | GONE SOLO I. MENDIZABAL | 13 | 68.26 T1 | 00:11.03 T2 | 00:19.55 4 00:19.55 | 00:30.58 3 00:11.03 | 00:42.08 3 00:11.50 | 00:53.60 4 00:11.52 | 01:05.08 7 00:11.48 | 01:17.68 13 00:12.60 | 1'17"34 | 00:35.60 | 0.98 |
| 9 | ROGUE C. DEMURO | 14 | 67.39 T2 | 00:11.21 T2 | 00:19.71 6 00:19.71 | 00:30.92 7 00:11.21 | 00:42.37 7 00:11.45 | 00:54.02 8 00:11.65 | 01:05.56 14 00:11.54 | 01:18.33 14 00:12.77 | 1'17"96 | 00:35.96 | 6.90 |
| 11 | BORSAKOV T. PICCONE | 15 | 66.67 T3 | 00:11.29 T2 | 00:20.20 13 00:20.20 | 00:31.49 15 00:11.29 | 00:42.84 15 00:11.35 | 00:54.42 16 00:11.58 | 01:05.90 15 00:11.48 | 01:18.55 15 00:12.64 | 1'18"23 | 00:35.71 | 11.91 |
| 15 | BELLCANTO T. TRULLIER | 16 | 69.16 T1 | 00:11.07 T1 | 00:19.59 5 00:19.59 | 00:30.87 6 00:11.28 | 00:42.40 8 00:11.53 | 00:54.05 10 00:11.66 | 01:06.06 16 00:12.01 | 01:19.69 16 00:13.63 | 1'19"31 | 00:37.29 | -0.31 |

Statistiques Tracking
DEAUVILLE
C7 - PRIX D'UTAH BEACH - 1300m
dimanche 1 décembre 2019 - 15:37

Cheval **SHERE CALM**
 Jockey **M. BARZALONA**
 Rang d'arrivée **1**
 Temps de parcours **01:16.37**
 Tronçon le plus rapide **00:11.08** (tronçon 1000m - 800m)
 Vitesse maximale **67.03** (tronçon 1000m - 800m)
 Vitesse moyenne **61.2**

Données de tracking

| Tronçons de 200m | DEP 1200m | 1200m 1000m | 1000m 800m | 800m 600m | 600m 400m | 400m 200m | 200m ARR |
|--------------------------|-----------------|-----------------|-----------------|-----------------|-----------------|-----------------|-----------------|
| Temps de parcours | 00:08.20 | 00:19.36 | 00:30.44 | 00:41.90 | 00:53.34 | 01:04.47 | 01:16.37 |
| Temps du tronçon | 00:08.20 | 00:11.16 | 00:11.08 | 00:11.46 | 00:11.45 | 00:11.13 | 00:11.90 |
| Vitesse moyenne | 42.6 | 64.8 | 65.1 | 62.4 | 63.7 | 64.6 | 60.5 |

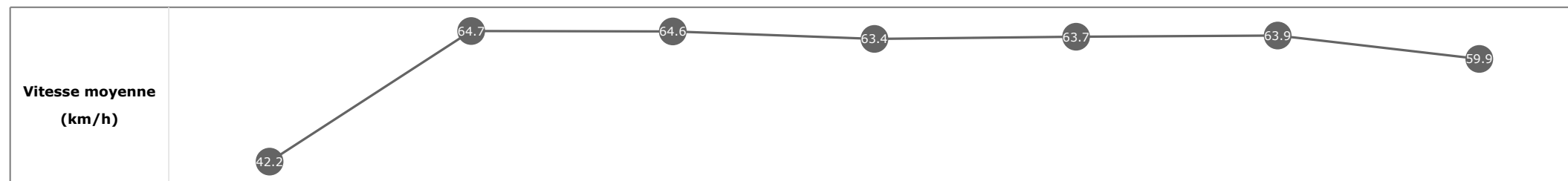


Statistiques Tracking
DEAUVILLE
C7 - PRIX D'UTAH BEACH - 1300m
dimanche 1 décembre 2019 - 15:37

Cheval **CALISTE**
 Jockey M. GUYON
 Rang d'arrivée **2**
 Temps de parcours **01:16.87**
 Tronçon le plus rapide **00:11.13** (tronçon 1200m - 1000m)
 Vitesse maximale **67.79** (tronçon 1200m - 1000m)
 Vitesse moyenne **61**

Données de tracking

| Tronçons de 200m | DEP 1200m | 1200m 1000m | 1000m 800m | 800m 600m | 600m 400m | 400m 200m | 200m ARR |
|--------------------------|-----------------|-----------------|-----------------|-----------------|-----------------|-----------------|-----------------|
| Temps de parcours | 00:08.41 | 00:19.54 | 00:30.72 | 00:42.13 | 00:53.58 | 01:04.91 | 01:16.87 |
| Temps du tronçon | 00:08.41 | 00:11.13 | 00:11.18 | 00:11.41 | 00:11.45 | 00:11.33 | 00:11.97 |
| Vitesse moyenne | 42.2 | 64.7 | 64.6 | 63.4 | 63.7 | 63.9 | 59.9 |


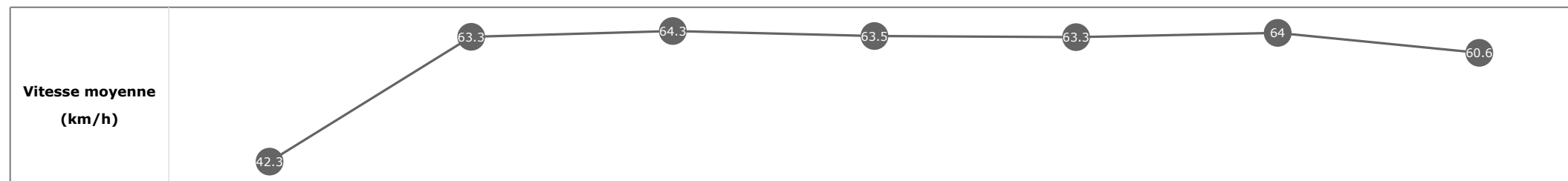


Statistiques Tracking
DEAUVILLE
C7 - PRIX D'UTAH BEACH - 1300m
dimanche 1 décembre 2019 - 15:37

Cheval **LEONIO**
 Jockey **J. CABRE**
 Rang d'arrivée **3**
 Temps de parcours **01:16.97**
 Tronçon le plus rapide **00:11.26** (tronçon 1000m - 800m)
 Vitesse maximale **67.10** (tronçon 1000m - 800m)
 Vitesse moyenne **60.9**

Données de tracking

| Tronçons de 200m | DEP 1200m | 1200m 1000m | 1000m 800m | 800m 600m | 600m 400m | 400m 200m | 200m ARR |
|--------------------------|-----------------|-----------------|-----------------|-----------------|-----------------|-----------------|-----------------|
| Temps de parcours | 00:08.40 | 00:19.75 | 00:31.01 | 00:42.33 | 00:53.80 | 01:05.07 | 01:16.97 |
| Temps du tronçon | 00:08.40 | 00:11.35 | 00:11.26 | 00:11.32 | 00:11.47 | 00:11.28 | 00:11.89 |
| Vitesse moyenne | 42.3 | 63.3 | 64.3 | 63.5 | 63.3 | 64 | 60.6 |

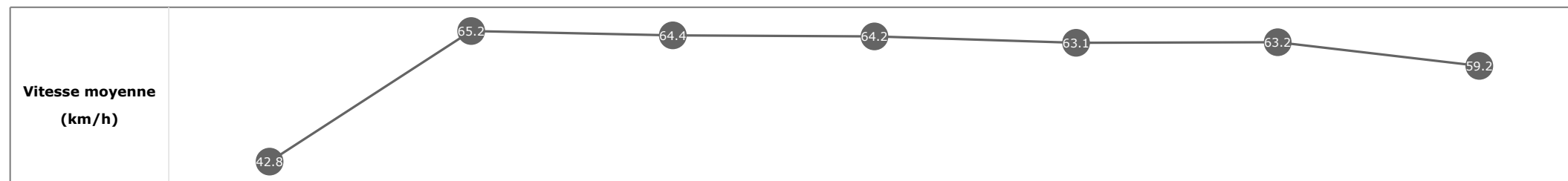


Statistiques Tracking
DEAUVILLE
C7 - PRIX D'UTAH BEACH - 1300m
dimanche 1 décembre 2019 - 15:37

Cheval **GREYWAY**
 Jockey **A. CHESNEAU**
 Rang d'arrivée **4**
 Temps de parcours **01:17.01**
 Tronçon le plus rapide **00:11.10** (tronçon 1200m - 1000m)
 Vitesse maximale **68.22** (tronçon 1000m - 800m)
 Vitesse moyenne **61**

Données de tracking

| Tronçons de 200m | DEP 1200m | 1200m 1000m | 1000m 800m | 800m 600m | 600m 400m | 400m 200m | 200m ARR |
|--------------------------|-----------------|-----------------|-----------------|-----------------|-----------------|-----------------|-----------------|
| Temps de parcours | 00:08.30 | 00:19.40 | 00:30.58 | 00:41.85 | 00:53.38 | 01:04.77 | 01:17.01 |
| Temps du tronçon | 00:08.30 | 00:11.10 | 00:11.18 | 00:11.27 | 00:11.53 | 00:11.40 | 00:12.24 |
| Vitesse moyenne | 42.8 | 65.2 | 64.4 | 64.2 | 63.1 | 63.2 | 59.2 |


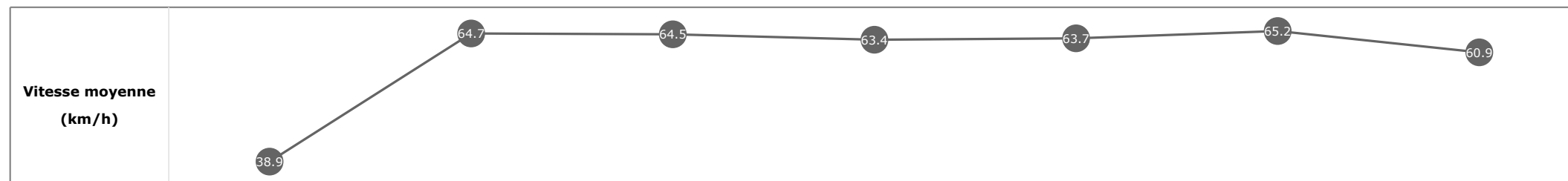


Statistiques Tracking
DEAUVILLE
C7 - PRIX D'UTAH BEACH - 1300m
dimanche 1 décembre 2019 - 15:37

Cheval **VEDEUX**
 Jockey V. CHEMINAUD
 Rang d'arrivée **5**
 Temps de parcours **01:17.06**
 Tronçon le plus rapide **00:11.07** (tronçon 400m - 200m)
 Vitesse maximale **69.37** (tronçon 1000m - 800m)
 Vitesse moyenne **60.8**

Données de tracking

| Tronçons de 200m | DEP 1200m | 1200m 1000m | 1000m 800m | 800m 600m | 600m 400m | 400m 200m | 200m ARR |
|--------------------------|-----------------|-----------------|-----------------|-----------------|-----------------|-----------------|-----------------|
| Temps de parcours | 00:09.05 | 00:20.24 | 00:31.37 | 00:42.82 | 00:54.23 | 01:05.30 | 01:17.06 |
| Temps du tronçon | 00:09.05 | 00:11.18 | 00:11.14 | 00:11.45 | 00:11.41 | 00:11.07 | 00:11.76 |
| Vitesse moyenne | 38.9 | 64.7 | 64.5 | 63.4 | 63.7 | 65.2 | 60.9 |


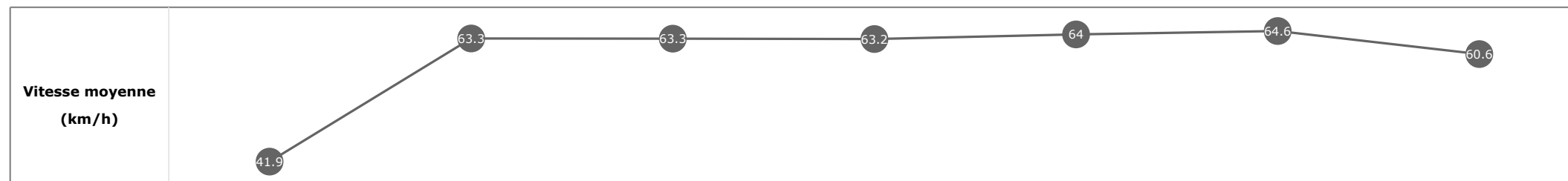


Statistiques Tracking
DEAUVILLE
C7 - PRIX D'UTAH BEACH - 1300m
dimanche 1 décembre 2019 - 15:37

Cheval **WYCK HALL**
 Jockey **T. BACHELOT**
 Rang d'arrivée **6**
 Temps de parcours **01:17.14**
 Tronçon le plus rapide **00:11.13** (tronçon 400m - 200m)
 Vitesse maximale **66.85** (tronçon 400m - 200m)
 Vitesse moyenne **60.8**

Données de tracking

| Tronçons de 200m | DEP 1200m | 1200m 1000m | 1000m 800m | 800m 600m | 600m 400m | 400m 200m | 200m ARR |
|--------------------------|-----------------|-----------------|-----------------|-----------------|-----------------|-----------------|-----------------|
| Temps de parcours | 00:08.37 | 00:19.76 | 00:31.14 | 00:42.57 | 00:54.07 | 01:05.20 | 01:17.14 |
| Temps du tronçon | 00:08.37 | 00:11.39 | 00:11.38 | 00:11.43 | 00:11.50 | 00:11.13 | 00:11.94 |
| Vitesse moyenne | 41.9 | 63.3 | 63.3 | 63.2 | 64 | 64.6 | 60.6 |


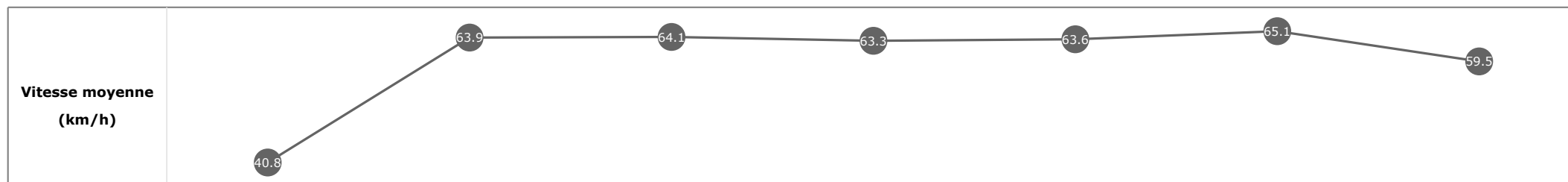


Statistiques Tracking
DEAUVILLE
C7 - PRIX D'UTAH BEACH - 1300m
dimanche 1 décembre 2019 - 15:37

Cheval **SAINTE COLERE**
 Jockey J. AUGÉ
 Rang d'arrivée **7**
 Temps de parcours **01:17.18**
 Tronçon le plus rapide **00:11.08** (tronçon 400m - 200m)
 Vitesse maximale **66.92** (tronçon 800m - 600m)
 Vitesse moyenne **60.7**

Données de tracking

| Tronçons de 200m | DEP 1200m | 1200m 1000m | 1000m 800m | 800m 600m | 600m 400m | 400m 200m | 200m ARR |
|--------------------------|-----------------|-----------------|-----------------|-----------------|-----------------|-----------------|-----------------|
| Temps de parcours | 00:08.71 | 00:19.89 | 00:31.16 | 00:42.57 | 00:53.99 | 01:05.08 | 01:17.18 |
| Temps du tronçon | 00:08.71 | 00:11.19 | 00:11.27 | 00:11.40 | 00:11.43 | 00:11.08 | 00:12.10 |
| Vitesse moyenne | 40.8 | 63.9 | 64.1 | 63.3 | 63.6 | 65.1 | 59.5 |


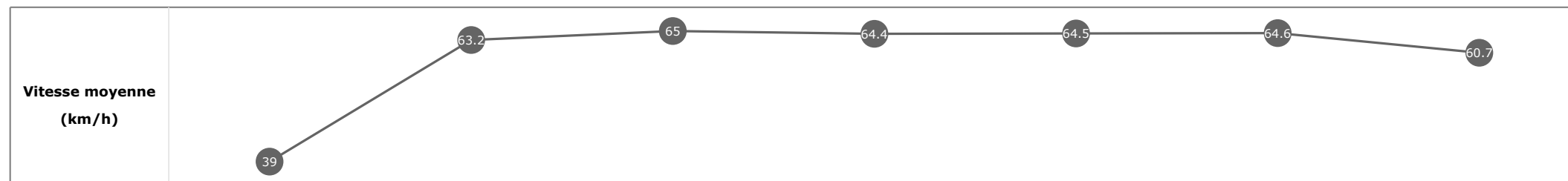


Statistiques Tracking
DEAUVILLE
C7 - PRIX D'UTAH BEACH - 1300m
dimanche 1 décembre 2019 - 15:37

Cheval **IMPERIAL TANGO**
 Jockey **S. PASQUIER**
 Rang d'arrivée **8**
 Temps de parcours **01:17.18**
 Tronçon le plus rapide **00:11.13** (tronçon 400m - 200m)
 Vitesse maximale **66.31** (tronçon 800m - 600m)
 Vitesse moyenne **60.8**

Données de tracking

| Tronçons de 200m | DEP 1200m | 1200m 1000m | 1000m 800m | 800m 600m | 600m 400m | 400m 200m | 200m ARR |
|--------------------------|-----------------|-----------------|-----------------|-----------------|-----------------|-----------------|-----------------|
| Temps de parcours | 00:08.99 | 00:20.40 | 00:31.61 | 00:42.85 | 00:54.17 | 01:05.30 | 01:17.18 |
| Temps du tronçon | 00:08.99 | 00:11.41 | 00:11.21 | 00:11.24 | 00:11.32 | 00:11.13 | 00:11.89 |
| Vitesse moyenne | 39 | 63.2 | 65 | 64.4 | 64.5 | 64.6 | 60.7 |


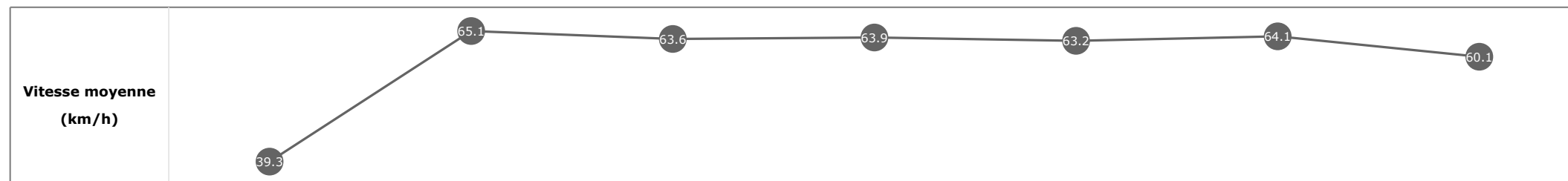


Statistiques Tracking
DEAUVILLE
C7 - PRIX D'UTAH BEACH - 1300m
dimanche 1 décembre 2019 - 15:37

Cheval **LONG ISLAND**
 Jockey **E. HARDOUIN**
 Rang d'arrivée **9**
 Temps de parcours **01:17.27**
 Tronçon le plus rapide **00:11.13** (tronçon 1200m - 1000m)
 Vitesse maximale **68.47** (tronçon 1200m - 1000m)
 Vitesse moyenne **60.5**

Données de tracking

| Tronçons de 200m | DEP 1200m | 1200m 1000m | 1000m 800m | 800m 600m | 600m 400m | 400m 200m | 200m ARR |
|--------------------------|-----------------|-----------------|-----------------|-----------------|-----------------|-----------------|-----------------|
| Temps de parcours | 00:08.90 | 00:20.03 | 00:31.29 | 00:42.62 | 00:54.06 | 01:05.28 | 01:17.27 |
| Temps du tronçon | 00:08.90 | 00:11.13 | 00:11.26 | 00:11.33 | 00:11.44 | 00:11.22 | 00:11.100 |
| Vitesse moyenne | 39.3 | 65.1 | 63.6 | 63.9 | 63.2 | 64.1 | 60.1 |

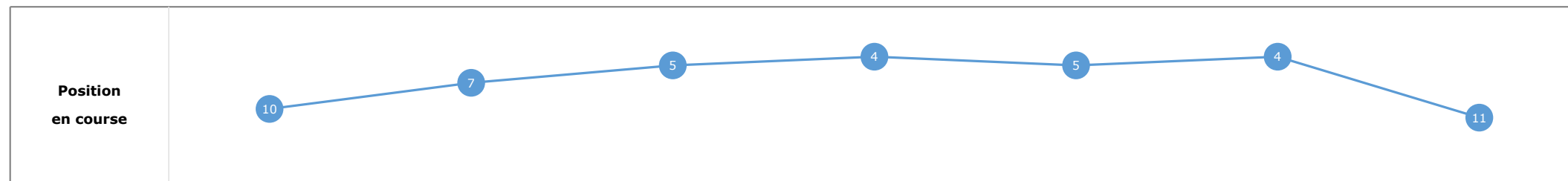
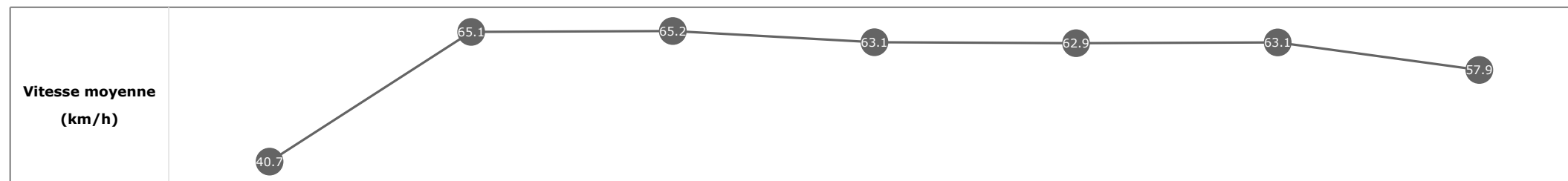


Statistiques Tracking
DEAUVILLE
C7 - PRIX D'UTAH BEACH - 1300m
dimanche 1 décembre 2019 - 15:37

Cheval **ART COLLECTION**
 Jockey **A. HAMELIN**
 Rang d'arrivée **10**
 Temps de parcours **01:17.47**
 Tronçon le plus rapide **00:10.100** (tronçon 1000m - 800m)
 Vitesse maximale **70.20** (tronçon 1000m - 800m)
 Vitesse moyenne **60.3**

Données de tracking

| Tronçons de 200m | DEP 1200m | 1200m 1000m | 1000m 800m | 800m 600m | 600m 400m | 400m 200m | 200m ARR |
|--------------------------|-----------------|-----------------|-----------------|-----------------|-----------------|-----------------|-----------------|
| Temps de parcours | 00:08.59 | 00:19.72 | 00:30.72 | 00:42.12 | 00:53.64 | 01:05.05 | 01:17.47 |
| Temps du tronçon | 00:08.59 | 00:11.13 | 00:10.100 | 00:11.40 | 00:11.52 | 00:11.41 | 00:12.42 |
| Vitesse moyenne | 40.7 | 65.1 | 65.2 | 63.1 | 62.9 | 63.1 | 57.9 |


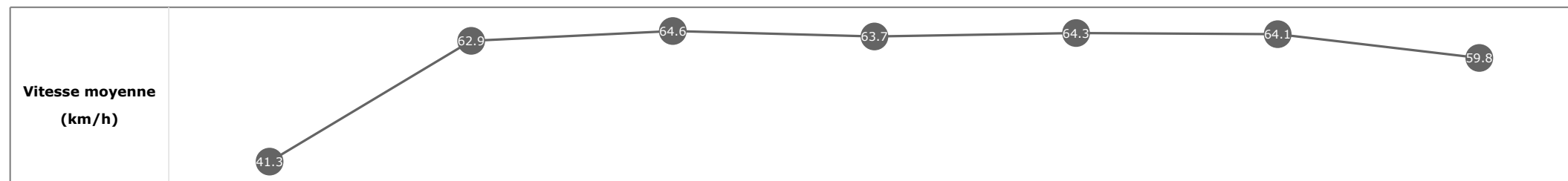


Statistiques Tracking
DEAUVILLE
C7 - PRIX D'UTAH BEACH - 1300m
dimanche 1 décembre 2019 - 15:37

Cheval **SECRET LADY**
 Jockey **A. COUTIER**
 Rang d'arrivée **11**
 Temps de parcours **01:17.46**
 Tronçon le plus rapide **00:11.20** (tronçon 1000m - 800m)
 Vitesse maximale **68.00** (tronçon 1000m - 800m)
 Vitesse moyenne **60.8**

Données de tracking

| Tronçons de 200m | DEP 1200m | 1200m 1000m | 1000m 800m | 800m 600m | 600m 400m | 400m 200m | 200m ARR |
|--------------------------|-----------------|-----------------|-----------------|-----------------|-----------------|-----------------|-----------------|
| Temps de parcours | 00:08.48 | 00:19.97 | 00:31.18 | 00:42.67 | 00:54.22 | 01:05.44 | 01:17.46 |
| Temps du tronçon | 00:08.48 | 00:11.49 | 00:11.20 | 00:11.49 | 00:11.55 | 00:11.22 | 00:12.02 |
| Vitesse moyenne | 41.3 | 62.9 | 64.6 | 63.7 | 64.3 | 64.1 | 59.8 |

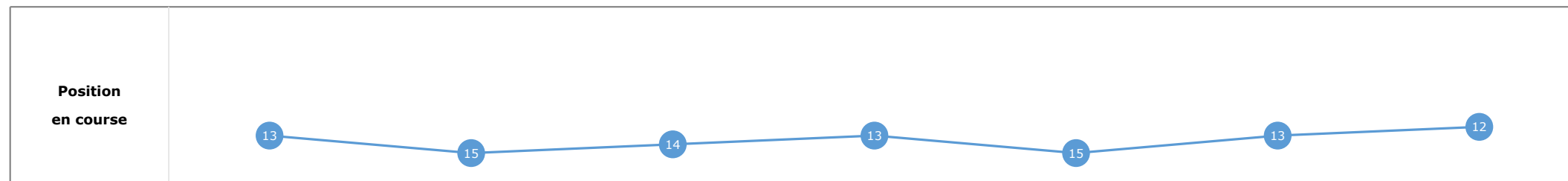
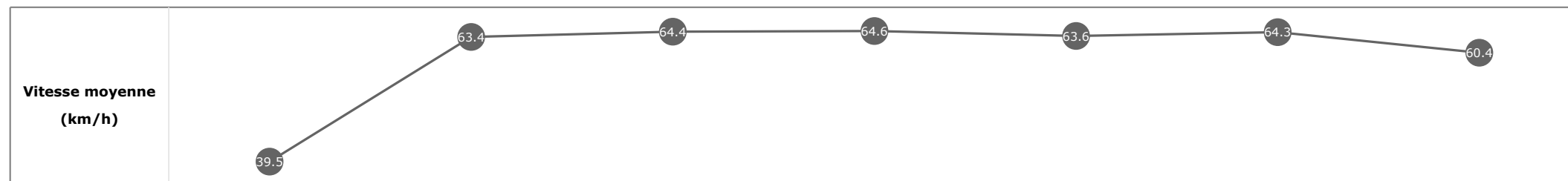


Statistiques Tracking
DEAUVILLE
C7 - PRIX D'UTAH BEACH - 1300m
dimanche 1 décembre 2019 - 15:37

Cheval **CRY BABY**
 Jockey **Q. GERVAIS**
 Rang d'arrivée **12**
 Temps de parcours **01:17.50**
 Tronçon le plus rapide **00:11.19** (tronçon 1000m - 800m)
 Vitesse maximale **67.82** (tronçon 1000m - 800m)
 Vitesse moyenne **60.7**

Données de tracking

| Tronçons de 200m | DEP 1200m | 1200m 1000m | 1000m 800m | 800m 600m | 600m 400m | 400m 200m | 200m ARR |
|--------------------------|-----------------|-----------------|-----------------|-----------------|-----------------|-----------------|-----------------|
| Temps de parcours | 00:08.88 | 00:20.26 | 00:31.45 | 00:42.75 | 00:54.29 | 01:05.49 | 01:17.50 |
| Temps du tronçon | 00:08.88 | 00:11.38 | 00:11.19 | 00:11.30 | 00:11.54 | 00:11.20 | 00:12.01 |
| Vitesse moyenne | 39.5 | 63.4 | 64.4 | 64.6 | 63.6 | 64.3 | 60.4 |


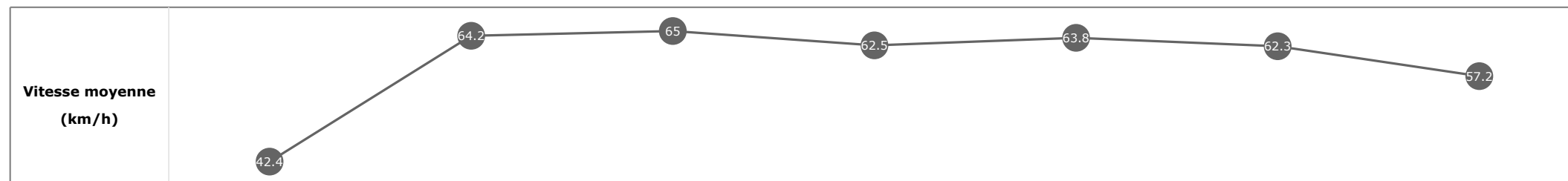


Statistiques Tracking
DEAUVILLE
C7 - PRIX D'UTAH BEACH - 1300m
dimanche 1 décembre 2019 - 15:37

Cheval **GONE SOLO**
 Jockey **I. MENDIZABAL**
 Rang d'arrivée **13**
 Temps de parcours **01:17.68**
 Tronçon le plus rapide **00:11.03** (tronçon 1000m - 800m)
 Vitesse maximale **68.26** (tronçon 1200m - 1000m)
 Vitesse moyenne **60.2**

Données de tracking

| Tronçons de 200m | DEP 1200m | 1200m 1000m | 1000m 800m | 800m 600m | 600m 400m | 400m 200m | 200m ARR |
|--------------------------|-----------------|-----------------|-----------------|-----------------|-----------------|-----------------|-----------------|
| Temps de parcours | 00:08.28 | 00:19.55 | 00:30.58 | 00:42.08 | 00:53.60 | 01:05.08 | 01:17.68 |
| Temps du tronçon | 00:08.28 | 00:11.27 | 00:11.03 | 00:11.50 | 00:11.52 | 00:11.48 | 00:12.60 |
| Vitesse moyenne | 42.4 | 64.2 | 65 | 62.5 | 63.8 | 62.3 | 57.2 |



Statistiques Tracking
DEAUVILLE
C7 - PRIX D'UTAH BEACH - 1300m
dimanche 1 décembre 2019 - 15:37

Cheval **ROGUE**
 Jockey C. DEMURO
 Rang d'arrivée **14**
 Temps de parcours **01:18.33**
 Tronçon le plus rapide **00:11.21** (tronçon 1000m - 800m)
 Vitesse maximale **67.39** (tronçon 1000m - 800m)
 Vitesse moyenne **60**

Données de tracking

| Tronçons de 200m | DEP 1200m | 1200m 1000m | 1000m 800m | 800m 600m | 600m 400m | 400m 200m | 200m ARR |
|--------------------------|-----------------|-----------------|-----------------|-----------------|-----------------|-----------------|-----------------|
| Temps de parcours | 00:08.37 | 00:19.71 | 00:30.92 | 00:42.37 | 00:54.02 | 01:05.56 | 01:18.33 |
| Temps du tronçon | 00:08.37 | 00:11.33 | 00:11.21 | 00:11.45 | 00:11.65 | 00:11.54 | 00:12.77 |
| Vitesse moyenne | 41.9 | 64.1 | 64.6 | 63 | 63.3 | 62.2 | 56.6 |


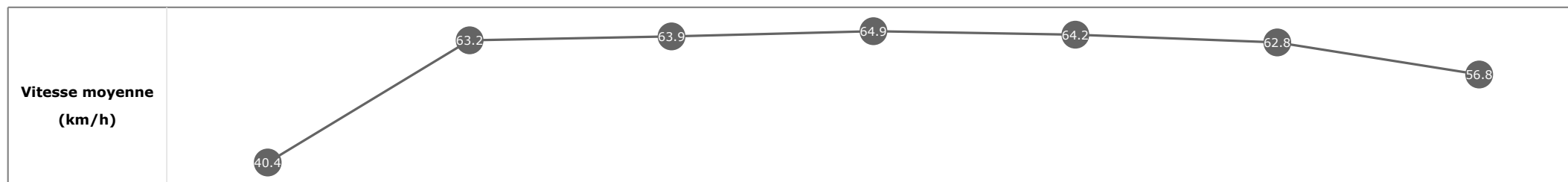


Statistiques Tracking
DEAUVILLE
C7 - PRIX D'UTAH BEACH - 1300m
dimanche 1 décembre 2019 - 15:37

Cheval **BORSAKOV**
 Jockey **T. PICCONE**
 Rang d'arrivée **15**
 Temps de parcours **01:18.55**
 Tronçon le plus rapide **00:11.29** (tronçon 1000m - 800m)
 Vitesse maximale **66.67** (tronçon 800m - 600m)
 Vitesse moyenne **60.1**

Données de tracking

| Tronçons de 200m | DEP 1200m | 1200m 1000m | 1000m 800m | 800m 600m | 600m 400m | 400m 200m | 200m ARR |
|--------------------------|-----------------|-----------------|-----------------|-----------------|-----------------|-----------------|-----------------|
| Temps de parcours | 00:08.68 | 00:20.20 | 00:31.49 | 00:42.84 | 00:54.42 | 01:05.90 | 01:18.55 |
| Temps du tronçon | 00:08.68 | 00:11.52 | 00:11.29 | 00:11.35 | 00:11.58 | 00:11.48 | 00:12.64 |
| Vitesse moyenne | 40.4 | 63.2 | 63.9 | 64.9 | 64.2 | 62.8 | 56.8 |



Statistiques Tracking
DEAUVILLE
C7 - PRIX D'UTAH BEACH - 1300m
dimanche 1 décembre 2019 - 15:37

Cheval **BELLCANTO**
 Jockey **T. TRULLIER**
 Rang d'arrivée **16**
 Temps de parcours **01:19.69**
 Tronçon le plus rapide **00:11.07** (tronçon 1200m - 1000m)
 Vitesse maximale **69.16** (tronçon 1200m - 1000m)
 Vitesse moyenne **58.7**

Données de tracking

| Tronçons de 200m | DEP 1200m | 1200m 1000m | 1000m 800m | 800m 600m | 600m 400m | 400m 200m | 200m ARR |
|--------------------------|-----------------|-----------------|-----------------|-----------------|-----------------|-----------------|-----------------|
| Temps de parcours | 00:08.52 | 00:19.59 | 00:30.87 | 00:42.40 | 00:54.05 | 01:06.06 | 01:19.69 |
| Temps du tronçon | 00:08.52 | 00:11.07 | 00:11.28 | 00:11.53 | 00:11.66 | 00:12.01 | 00:13.63 |
| Vitesse moyenne | 41.5 | 64.7 | 63.9 | 62.3 | 62.4 | 60 | 52.8 |

