

Statistiques Tracking
DEAUVILLE
C2 - PRIX DE PRAIL - 1500m
lundi 30 décembre 2019 - 12:40

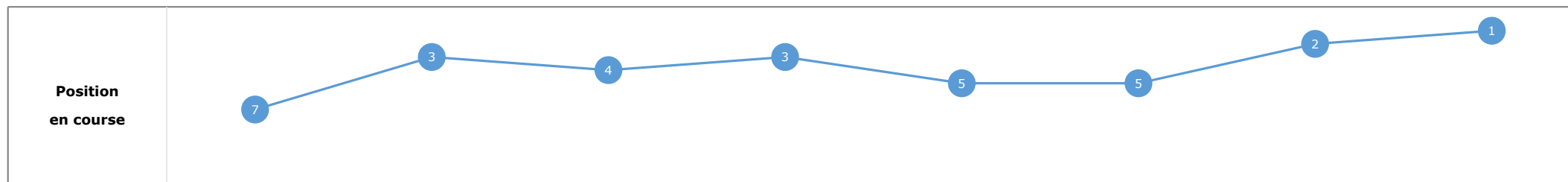
Partant (corde)	Cheval	Arrivée officielle	Tronçons de 200m Temps passage en tête Durée du tronçon		DEP - 1000m	1000m - 800m	800m - 600m	600m - 400m	400m - 200m	200m - ARR	Temps officiel	Derniers 600m	Parcouru vs. 1er
			Vitesse Max	200m les plus rapides	00:29.29 00:29.29	00:41.07 00:11.78	00:52.92 00:11.85	01:04.45 00:11.53	01:15.51 00:11.06	01:26.92 00:11.40			
11 (4)	HALF LIGHT M. BARZALONA	1	68.72 T5	00:10.92 T5	00:29.57 4 00:29.57	00:41.35 3 00:11.78	00:53.29 5 00:11.93	01:04.74 5 00:11.44	01:15.66 2 00:10.92	01:26.92 00:11.25	1'26"82	00:33.63	
3 (11)	TESTA T. BACHELOT	2	68.18 T5	00:11.01 T5	00:29.43 2 00:29.43	00:41.22 2 00:11.79	00:53.06 2 00:11.84	01:04.49 2 00:11.43	01:15.51 1 00:11.01	01:27.02 00:11.50	1'26"91	00:33.96	1.69
1 (5)	DASSOM G. BENOIST	3	68.87 T5	00:10.98 T5	00:29.67 6 00:29.67	00:41.50 5 00:11.82	00:53.21 4 00:11.71	01:04.72 4 00:11.51	01:15.71 3 00:10.98	01:27.36 00:11.65	1'27"27	00:34.14	0.58
2 (1)	KILOECHO M. JUSTUM	4	69.26 T5	00:11.01 T5	00:29.98 9 00:29.98	00:41.80 9 00:11.82	00:53.65 9 00:11.85	01:04.98 8 00:11.32	01:16.00 6 00:11.01	01:27.59 00:11.58	1'27"52	00:33.93	0.83
9 (7)	HOLD TRUE C. DEMURO	5	66.60 T5	00:11.14 T5	00:29.82 8 00:29.82	00:41.67 8 00:11.85	00:53.36 6 00:11.68	01:04.77 6 00:11.41	01:15.92 5 00:11.14	01:27.75 00:11.83	1'27"70	00:34.39	2.69
4 (9)	MASETTO J. MOBIAN	6	65.88 T5	00:11.30 T5	00:29.53 3 00:29.53	00:41.37 4 00:11.84	00:53.14 3 00:11.76	01:04.60 3 00:11.46	01:15.90 4 00:11.30	01:27.85 00:11.94	1'27"80	00:34.71	0.82
7 (8)	MARIE'S PICNIC A. CRASTUS	7	68.04 T4	00:11.02 T5	00:29.99 10 00:29.99	00:41.95 10 00:11.95	00:53.65 10 00:11.70	01:05.00 9 00:11.35	01:16.03 7 00:11.02	01:28.07 00:12.03	1'28"01	00:34.41	1.17
5 (3)	TOIJK H. JOURNIAC	8	67.82 T5	00:11.05 T5	00:30.14 11 00:30.14	00:42.20 11 00:12.05	00:53.92 11 00:11.71	01:05.34 11 00:11.42	01:16.39 9 00:11.05	01:28.22 00:11.82	1'28"14	00:34.30	3.34
6 (6)	SENSE OF BELONGING A. POUCHIN	9	67.36 T5	00:11.45 T1	00:29.29 1 00:29.29	00:41.07 1 00:11.78	00:52.92 1 00:11.85	01:04.45 1 00:11.53	01:16.15 8 00:11.69	01:28.39 00:12.24	1'28"29	00:35.47	-0.10
10 (10)	NERIANO S. VOGT	10	65.48 T1	00:11.49 T1	00:29.67 5 00:29.67	00:41.52 6 00:11.85	00:53.40 7 00:11.87	01:05.17 10 00:11.76	01:16.93 10 00:11.76	01:29.76 00:12.83	1'29"68	00:36.36	4.33
8 (2)	CIRCLE OF HANDS E. HARDOUIN	11	65.77 T5	00:11.46 T4	00:29.82 7 00:29.82	00:41.65 7 00:11.82	00:53.51 8 00:11.85	01:04.97 7 00:11.46	01:16.92 10 00:11.94	01:30.75 00:13.83	1'30"68	00:37.24	-0.01

Statistiques Tracking
DEAUVILLE
C2 - PRIX DE PRAIL - 1500m
lundi 30 décembre 2019 - 12:40

Cheval **HALF LIGHT**
 Jockey **M. BARZALONA**
 Rang d'arrivée **1**
 Temps de parcours **01:26.92**
 Tronçon le plus rapide **00:10.92** (tronçon 400m - 200m)
 Vitesse maximale **68.72** (tronçon 400m - 200m)
 Vitesse moyenne **60.8**

Données de tracking

Tronçons de 200m	DEP 1400m	1400m 1200m	1200m 1000m	1000m 800m	800m 600m	600m 400m	400m 200m	200m ARR
Temps de parcours	00:06.30	00:18.02	00:29.57	00:41.35	00:53.29	01:04.74	01:15.66	01:26.92
Temps du tronçon	00:06.18	00:11.72	00:11.54	00:11.78	00:11.93	00:11.44	00:10.92	00:11.25
Vitesse moyenne	40	61.9	62.1	61	60	63.1	65.8	64.2

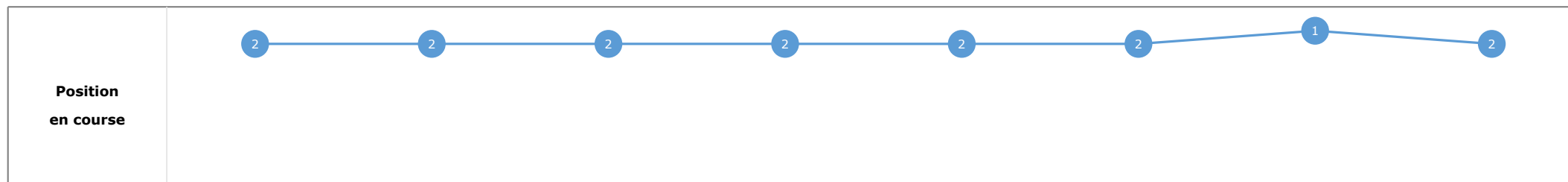
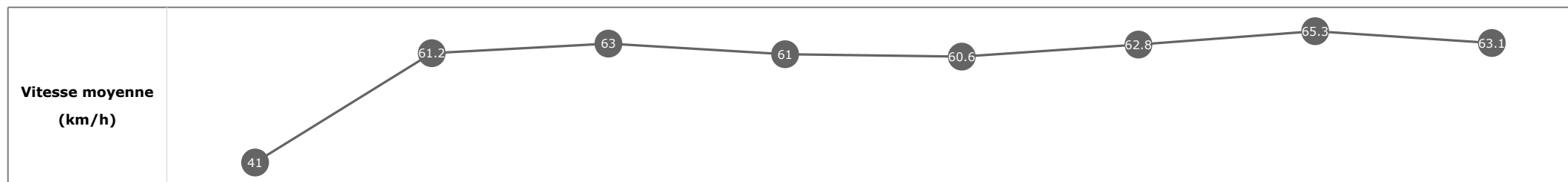


Statistiques Tracking
DEAUVILLE
C2 - PRIX DE PRAIL - 1500m
lundi 30 décembre 2019 - 12:40

Cheval **TESTA**
 Jockey **T. BACHELOT**
 Rang d'arrivée **2**
 Temps de parcours **01:27.02**
 Tronçon le plus rapide **00:11.01** (tronçon 400m - 200m)
 Vitesse maximale **68.18** (tronçon 400m - 200m)
 Vitesse moyenne **60.8**

Données de tracking

Tronçons de 200m	DEP 1400m	1400m 1200m	1200m 1000m	1000m 800m	800m 600m	600m 400m	400m 200m	200m ARR
Temps de parcours	00:06.17	00:17.91	00:29.43	00:41.22	00:53.06	01:04.49	01:15.51	01:27.02
Temps du tronçon	00:06.05	00:11.73	00:11.51	00:11.79	00:11.84	00:11.43	00:11.01	00:11.50
Vitesse moyenne	41	61.2	63	61	60.6	62.8	65.3	63.1


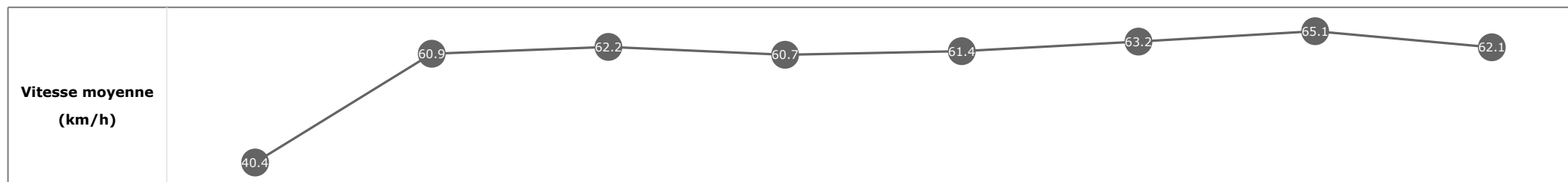


Statistiques Tracking
DEAUVILLE
C2 - PRIX DE PRAIL - 1500m
lundi 30 décembre 2019 - 12:40

Cheval **DASSOM**
 Jockey **G. BENOIST**
 Rang d'arrivée **3**
 Temps de parcours **01:27.36**
 Tronçon le plus rapide **00:10.98** (tronçon 400m - 200m)
 Vitesse maximale **68.87** (tronçon 400m - 200m)
 Vitesse moyenne **60.6**

Données de tracking

Tronçons de 200m	DEP 1400m	1400m 1200m	1200m 1000m	1000m 800m	800m 600m	600m 400m	400m 200m	200m ARR
Temps de parcours	00:06.21	00:18.08	00:29.67	00:41.50	00:53.21	01:04.72	01:15.71	01:27.36
Temps du tronçon	00:06.09	00:11.87	00:11.59	00:11.82	00:11.71	00:11.51	00:10.98	00:11.65
Vitesse moyenne	40.4	60.9	62.2	60.7	61.4	63.2	65.1	62.1


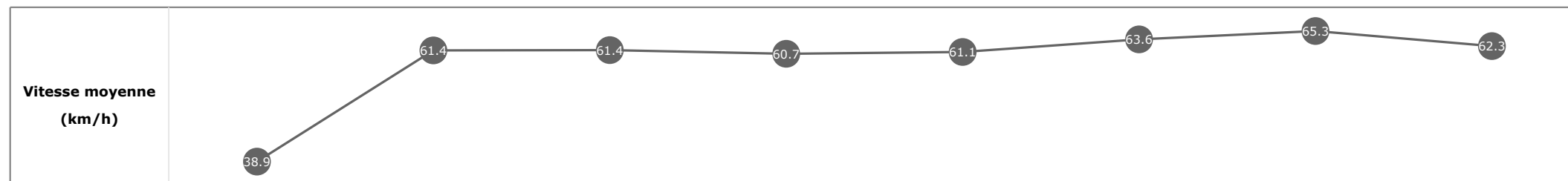


Statistiques Tracking
DEAUVILLE
C2 - PRIX DE PRAIL - 1500m
lundi 30 décembre 2019 - 12:40

Cheval **KILOECHO**
 Jockey **M. JUSTUM**
 Rang d'arrivée **4**
 Temps de parcours **01:27.59**
 Tronçon le plus rapide **00:11.01** (tronçon 400m - 200m)
 Vitesse maximale **69.26** (tronçon 400m - 200m)
 Vitesse moyenne **60.4**

Données de tracking

Tronçons de 200m	DEP 1400m	1400m 1200m	1200m 1000m	1000m 800m	800m 600m	600m 400m	400m 200m	200m ARR
Temps de parcours	00:06.55	00:18.27	00:29.98	00:41.80	00:53.65	01:04.98	01:16.00	01:27.59
Temps du tronçon	00:06.43	00:11.72	00:11.70	00:11.82	00:11.85	00:11.32	00:11.01	00:11.58
Vitesse moyenne	38.9	61.4	61.4	60.7	61.1	63.6	65.3	62.3

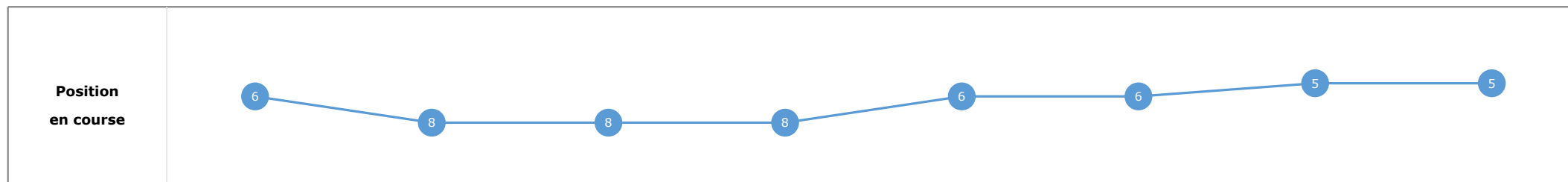
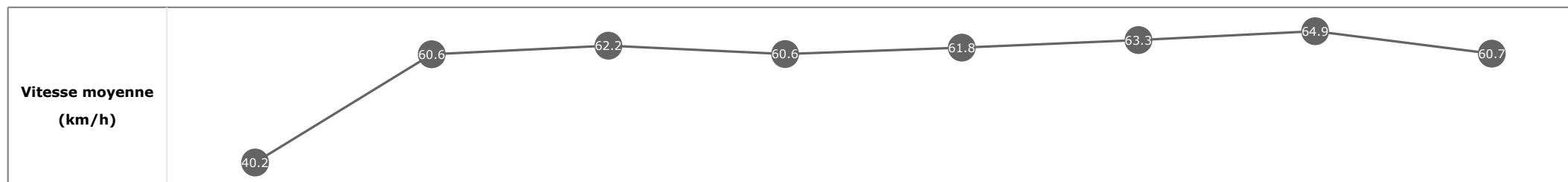


Statistiques Tracking
DEAUVILLE
C2 - PRIX DE PRAIL - 1500m
lundi 30 décembre 2019 - 12:40

Cheval **HOLD TRUE**
 Jockey **C. DEMURO**
 Rang d'arrivée **5**
 Temps de parcours **01:27.75**
 Tronçon le plus rapide **00:11.14** (tronçon 400m - 200m)
 Vitesse maximale **66.60** (tronçon 400m - 200m)
 Vitesse moyenne **60.4**

Données de tracking

Tronçons de 200m	DEP 1400m	1400m 1200m	1200m 1000m	1000m 800m	800m 600m	600m 400m	400m 200m	200m ARR
Temps de parcours	00:06.28	00:18.23	00:29.82	00:41.67	00:53.36	01:04.77	01:15.92	01:27.75
Temps du tronçon	00:06.16	00:11.94	00:11.59	00:11.85	00:11.68	00:11.41	00:11.14	00:11.83
Vitesse moyenne	40.2	60.6	62.2	60.6	61.8	63.3	64.9	60.7

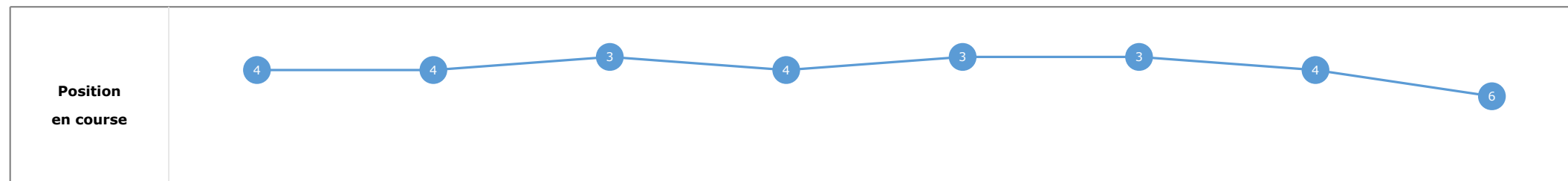
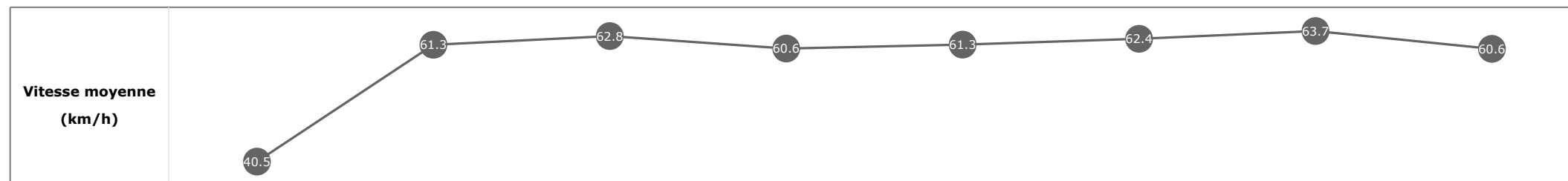


Statistiques Tracking
DEAUVILLE
C2 - PRIX DE PRAIL - 1500m
lundi 30 décembre 2019 - 12:40

Cheval **MASETTO**
 Jockey **J. MOBIAN**
 Rang d'arrivée **6**
 Temps de parcours **01:27.85**
 Tronçon le plus rapide **00:11.30** (tronçon 400m - 200m)
 Vitesse maximale **65.88** (tronçon 400m - 200m)
 Vitesse moyenne **60.2**

Données de tracking

Tronçons de 200m	DEP 1400m	1400m 1200m	1200m 1000m	1000m 800m	800m 600m	600m 400m	400m 200m	200m ARR
Temps de parcours	00:06.21	00:18.04	00:29.53	00:41.37	00:53.14	01:04.60	01:15.90	01:27.85
Temps du tronçon	00:06.09	00:11.83	00:11.48	00:11.84	00:11.76	00:11.46	00:11.30	00:11.94
Vitesse moyenne	40.5	61.3	62.8	60.6	61.3	62.4	63.7	60.6

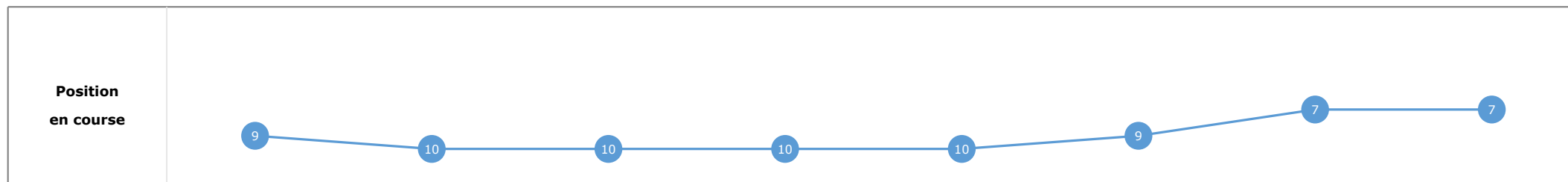
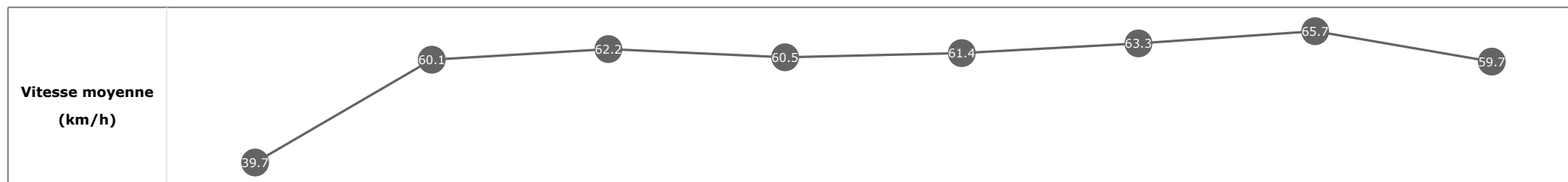


Statistiques Tracking
DEAUVILLE
C2 - PRIX DE PRAIL - 1500m
lundi 30 décembre 2019 - 12:40

Cheval **MARIE'S PICNIC**
 Jockey **A. CRASTUS**
 Rang d'arrivée **7**
 Temps de parcours **01:28.07**
 Tronçon le plus rapide **00:11.02** (tronçon 400m - 200m)
 Vitesse maximale **68.04** (tronçon 600m - 400m)
 Vitesse moyenne **60.1**

Données de tracking

Tronçons de 200m	DEP 1400m	1400m 1200m	1200m 1000m	1000m 800m	800m 600m	600m 400m	400m 200m	200m ARR
Temps de parcours	00:06.44	00:18.39	00:29.99	00:41.95	00:53.65	01:05.00	01:16.03	01:28.07
Temps du tronçon	00:06.32	00:11.95	00:11.59	00:11.95	00:11.70	00:11.35	00:11.02	00:12.03
Vitesse moyenne	39.7	60.1	62.2	60.5	61.4	63.3	65.7	59.7

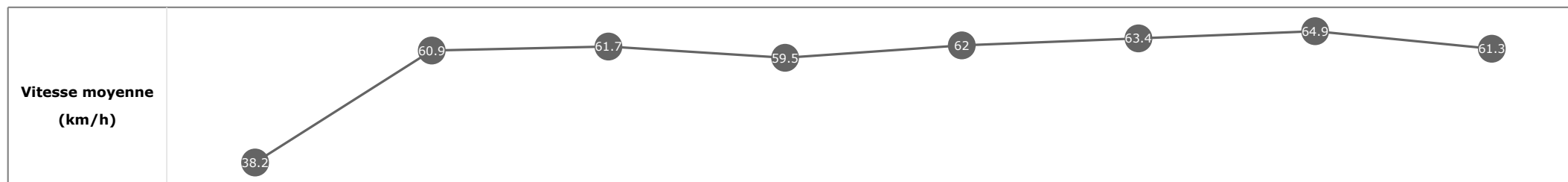


Statistiques Tracking
DEAUVILLE
C2 - PRIX DE PRAIL - 1500m
lundi 30 décembre 2019 - 12:40

Cheval **TOIJK**
 Jockey **H. JOURNIAC**
 Rang d'arrivée **8**
 Temps de parcours **01:28.22**
 Tronçon le plus rapide **00:11.05** (tronçon 400m - 200m)
 Vitesse maximale **67.82** (tronçon 400m - 200m)
 Vitesse moyenne **60.1**

Données de tracking

Tronçons de 200m	DEP 1400m	1400m 1200m	1200m 1000m	1000m 800m	800m 600m	600m 400m	400m 200m	200m ARR
Temps de parcours	00:06.60	00:18.41	00:30.14	00:42.20	00:53.92	01:05.34	01:16.39	01:28.22
Temps du tronçon	00:06.48	00:11.81	00:11.73	00:12.05	00:11.71	00:11.42	00:11.05	00:11.82
Vitesse moyenne	38.2	60.9	61.7	59.5	62	63.4	64.9	61.3


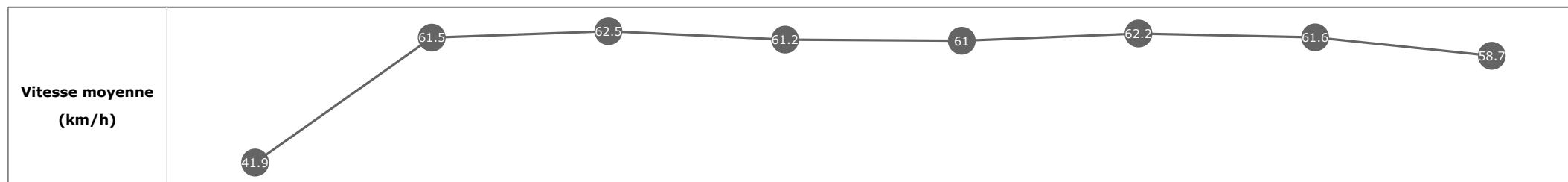


Statistiques Tracking
DEAUVILLE
C2 - PRIX DE PRAIL - 1500m
lundi 30 décembre 2019 - 12:40

Cheval **SENSE OF BELONGING**
 Jockey A. POUCHIN
 Rang d'arrivée **9**
 Temps de parcours **01:28.39**
 Tronçon le plus rapide **00:11.45** (tronçon 1200m - 1000m)
 Vitesse maximale **67.36** (tronçon 400m - 200m)
 Vitesse moyenne **59.8**

Données de tracking

Tronçons de 200m	DEP 1400m	1400m 1200m	1200m 1000m	1000m 800m	800m 600m	600m 400m	400m 200m	200m ARR
Temps de parcours	00:06.12	00:17.83	00:29.29	00:41.07	00:52.92	01:04.45	01:16.15	01:28.39
Temps du tronçon	00:06.00	00:11.70	00:11.45	00:11.78	00:11.85	00:11.53	00:11.69	00:12.24
Vitesse moyenne	41.9	61.5	62.5	61.2	61	62.2	61.6	58.7

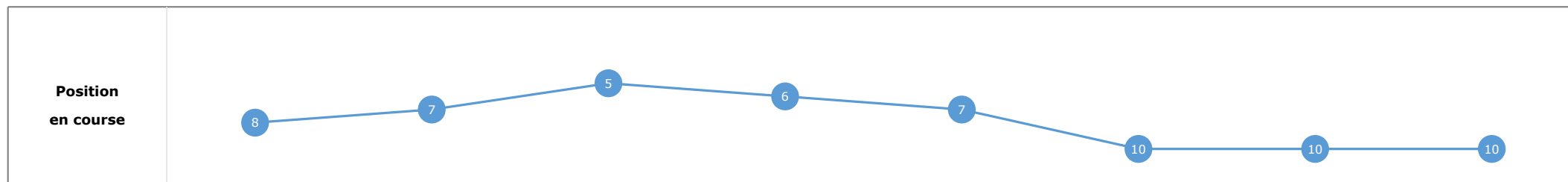
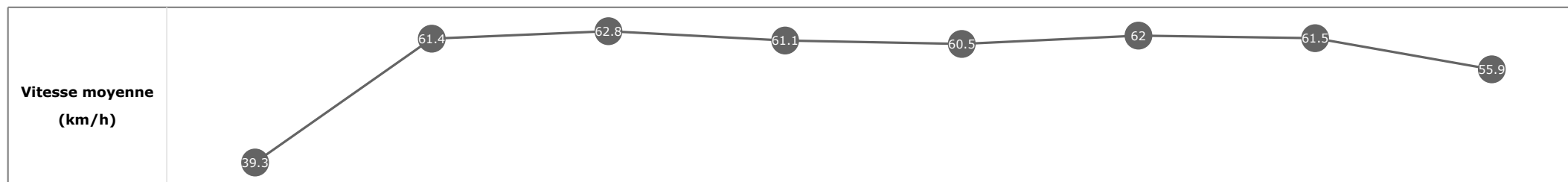


Statistiques Tracking
DEAUVILLE
C2 - PRIX DE PRAIL - 1500m
lundi 30 décembre 2019 - 12:40

Cheval **NERIANO**
 Jockey **S. VOGT**
 Rang d'arrivée **10**
 Temps de parcours **01:29.76**
 Tronçon le plus rapide **00:11.49** (tronçon 1200m - 1000m)
 Vitesse maximale **65.48** (tronçon 1200m - 1000m)
 Vitesse moyenne **59.1**

Données de tracking

Tronçons de 200m	DEP 1400m	1400m 1200m	1200m 1000m	1000m 800m	800m 600m	600m 400m	400m 200m	200m ARR
Temps de parcours	00:06.40	00:18.17	00:29.67	00:41.52	00:53.40	01:05.17	01:16.93	01:29.76
Temps du tronçon	00:06.28	00:11.76	00:11.49	00:11.85	00:11.87	00:11.76	00:11.76	00:12.83
Vitesse moyenne	39.3	61.4	62.8	61.1	60.5	62	61.5	55.9



Statistiques Tracking
DEAUVILLE
C2 - PRIX DE PRAIL - 1500m
lundi 30 décembre 2019 - 12:40

Cheval **CIRCLE OF HANDS**
 Jockey **E. HARDOUIN**
 Rang d'arrivée **11**
 Temps de parcours **01:30.75**
 Tronçon le plus rapide **00:11.46** (tronçon 600m - 400m)
 Vitesse maximale **65.77** (tronçon 400m - 200m)
 Vitesse moyenne **58.3**

Données de tracking

Tronçons de 200m	DEP 1400m	1400m 1200m	1200m 1000m	1000m 800m	800m 600m	600m 400m	400m 200m	200m ARR
Temps de parcours	00:06.21	00:18.03	00:29.82	00:41.65	00:53.51	01:04.97	01:16.92	01:30.75
Temps du tronçon	00:06.09	00:11.81	00:11.79	00:11.82	00:11.85	00:11.46	00:11.94	00:13.83
Vitesse moyenne	40.4	61.4	61.1	60.7	60.4	63	60.1	52.3

