

Statistiques Tracking
DEAUVILLE
C2 - PRIX D'HASPEL - 1500m
vendredi 3 janvier 2020 - 12:40


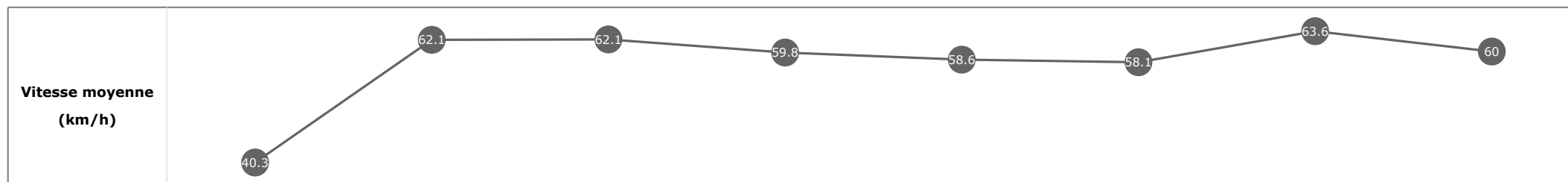
Partant (corde)	Cheval	Arrivée officielle	Tronçons de 200m Temps passage en tête Durée du tronçon		DEP - 1000m	1000m - 800m	800m - 600m	600m - 400m	400m - 200m	200m - ARR	Temps officiel	Derniers 600m	Parcouru vs. 1er
			Vitesse Max	200m les plus rapides	00:29.15 00:29.15	00:41.35 00:12.19	00:53.69 00:12.34	01:06.01 00:12.32	01:17.73 00:11.71	01:29.68 00:11.95			
3 (12)	DUTCH CHOP A. POUCHIN	1	65.59 T5	00:11.41 T5	00:29.49 5 00:29.49	00:41.64 4 00:12.15	00:53.91 4 00:12.26	01:06.31 4 00:12.40	01:17.73 1 00:11.41	01:29.68 00:11.95	1'29"64	00:35.77	
1 (7)	HERNAN PC. BOUDOT	2	64.84 T5	00:11.37 T5	00:29.68 7 00:29.68	00:41.95 7 00:12.27	00:54.23 8 00:12.27	01:06.59 8 00:12.36	01:17.96 3 00:11.37	01:30.05 00:12.08	1'29"98	00:35.82	-2.45
2 (3)	SAUZON M. GUYON	3	64.44 T4	00:11.57 T5	00:29.73 8 00:29.73	00:41.95 7 00:12.21	00:54.23 7 00:12.27	01:06.43 5 00:12.20	01:18.00 4 00:11.57	01:30.46 00:12.45	1'30"35	00:36.23	0.73
9 (1)	SITUMELEDEMANDAIS A. LEMAITRE	4	66.56 T1	00:11.43 T1	00:29.37 3 00:29.37	00:41.51 3 00:12.13	00:53.92 5 00:12.41	01:06.17 2 00:12.24	01:18.07 5 00:11.89	01:30.59 00:12.52	1'30"50	00:36.67	-2.10
4 (5)	ALKAID S. PASQUIER	5	65.84 T5	00:11.58 T5	00:29.80 9 00:29.80	00:42.10 9 00:12.30	00:54.39 9 00:12.28	01:06.66 9 00:12.27	01:18.24 7 00:11.58	01:30.75 00:12.50	1'30"66	00:36.36	-2.36
7 (10)	MILOS V. CHEMINAUD	6	64.15 T1	00:11.71 T1	00:29.94 10 00:29.94	00:42.26 11 00:12.32	00:54.54 11 00:12.28	01:06.69 10 00:12.15	01:18.47 10 00:11.77	01:30.82 00:12.35	1'30"71	00:36.27	-0.03
5 (9)	AUGUSTINE A. CRASTUS	7	65.23 T1	00:11.33 T1	00:29.28 2 00:29.28	00:41.42 2 00:12.14	00:53.83 2 00:12.41	01:06.21 3 00:12.37	01:18.16 6 00:11.94	01:30.85 00:12.69	1'30"76	00:37.01	1.64
11 (6)	MELROSE A. MASSIN	7	65.52 T1	00:11.72 T5	00:29.96 11 00:29.96	00:42.26 10 00:12.30	00:54.53 10 00:12.27	01:06.89 11 00:12.35	01:18.62 11 00:11.72	01:30.89 00:12.26	1'30"76	00:36.35	-2.22
12 (8)	GOLDMEMBERS S. TISON	9	65.70 T1	00:11.46 T1	00:29.15 1 00:29.15	00:41.35 1 00:12.19	00:53.69 1 00:12.34	01:06.01 1 00:12.32	01:17.91 2 00:11.90	01:30.91 00:13.00	1'30"78	00:37.22	-1.75
6 (4)	EXCLUSIVE BEAUTY G. BENOIST	10	65.74 T1	00:11.45 T1	00:29.58 6 00:29.58	00:41.80 6 00:12.21	00:54.07 6 00:12.27	01:06.47 7 00:12.40	01:18.42 8 00:11.94	01:31.21 00:12.79	1'31"07	00:37.14	-2.99
8 (2)	MISS VANCOUVER E. HARDOUIN	11	65.45 T1	00:11.58 T1	00:29.45 4 00:29.45	00:41.67 5 00:12.22	00:53.91 3 00:12.23	01:06.42 5 00:12.51	01:18.42 8 00:11.99	01:31.53 00:13.11	1'31"41	00:37.62	-2.36
10 (11)	ALISSA A. COUTIER	12	65.05 T1	00:11.66 T1	00:30.34 12 00:30.34	00:42.59 12 00:12.25	00:54.79 12 00:12.19	01:07.26 12 00:12.47	01:19.31 12 00:12.04	01:33.19 00:13.88	1'33"06	00:38.40	-1.04

Statistiques Tracking
DEAUVILLE
C2 - PRIX D'HASPEL - 1500m
vendredi 3 janvier 2020 - 12:40

Cheval **DUTCH CHOP**
 Jockey **A. POUCHIN**
 Rang d'arrivée **1**
 Temps de parcours **01:29.68**
 Tronçon le plus rapide **00:11.41** (tronçon 400m - 200m)
 Vitesse maximale **65.59** (tronçon 400m - 200m)
 Vitesse moyenne **59.1**

Données de tracking

Tronçons de 200m	DEP 1400m	1400m 1200m	1200m 1000m	1000m 800m	800m 600m	600m 400m	400m 200m	200m ARR
Temps de parcours	00:06.22	00:17.93	00:29.49	00:41.64	00:53.91	01:06.31	01:17.73	01:29.68
Temps du tronçon	00:06.09	00:11.70	00:11.56	00:12.15	00:12.26	00:12.40	00:11.41	00:11.95
Vitesse moyenne	40.3	62.1	62.1	59.8	58.6	58.1	63.6	60


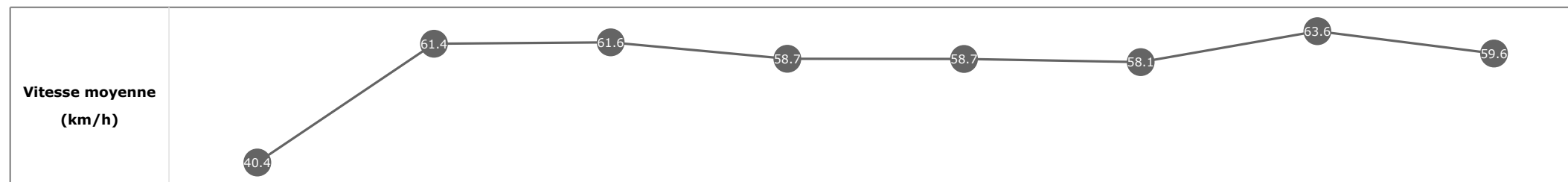


Statistiques Tracking
DEAUVILLE
C2 - PRIX D'HASPEL - 1500m
vendredi 3 janvier 2020 - 12:40

Cheval **HERNAN**
 Jockey **PC. BOUDOT**
 Rang d'arrivée **2**
 Temps de parcours **01:30.05**
 Tronçon le plus rapide **00:11.37** (tronçon 400m - 200m)
 Vitesse maximale **64.84** (tronçon 400m - 200m)
 Vitesse moyenne **58.8**

Données de tracking

Tronçons de 200m	DEP 1400m	1400m 1200m	1200m 1000m	1000m 800m	800m 600m	600m 400m	400m 200m	200m ARR
Temps de parcours	00:06.21	00:17.99	00:29.68	00:41.95	00:54.23	01:06.59	01:17.96	01:30.05
Temps du tronçon	00:06.09	00:11.77	00:11.69	00:12.27	00:12.27	00:12.36	00:11.37	00:12.08
Vitesse moyenne	40.4	61.4	61.6	58.7	58.7	58.1	63.6	59.6


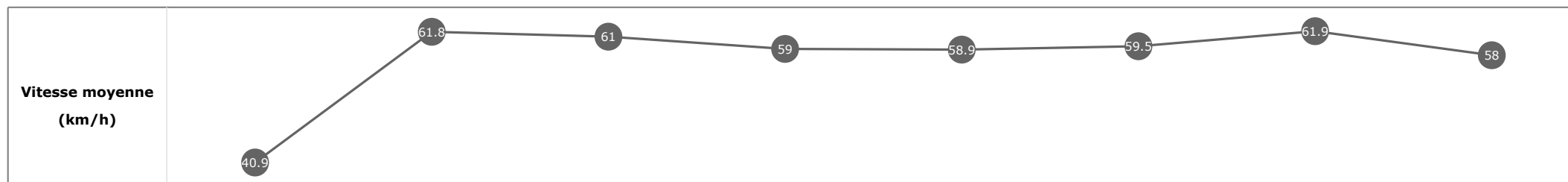


Statistiques Tracking
DEAUVILLE
C2 - PRIX D'HASPEL - 1500m
vendredi 3 janvier 2020 - 12:40

Cheval **SAUZON**
 Jockey **M. GUYON**
 Rang d'arrivée **3**
 Temps de parcours **01:30.46**
 Tronçon le plus rapide **00:11.57** (tronçon 400m - 200m)
 Vitesse maximale **64.44** (tronçon 600m - 400m)
 Vitesse moyenne **58.6**

Données de tracking

Tronçons de 200m	DEP 1400m	1400m 1200m	1200m 1000m	1000m 800m	800m 600m	600m 400m	400m 200m	200m ARR
Temps de parcours	00:06.18	00:17.82	00:29.73	00:41.95	00:54.23	01:06.43	01:18.00	01:30.46
Temps du tronçon	00:06.05	00:11.63	00:11.91	00:12.21	00:12.27	00:12.20	00:11.57	00:12.45
Vitesse moyenne	40.9	61.8	61	59	58.9	59.5	61.9	58


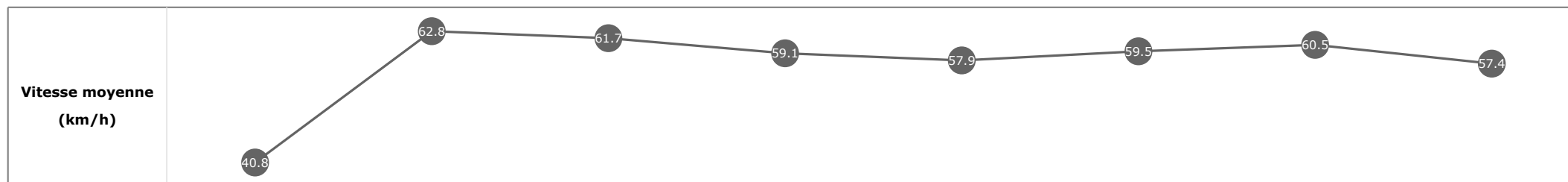


Statistiques Tracking
DEAUVILLE
C2 - PRIX D'HASPEL - 1500m
vendredi 3 janvier 2020 - 12:40

Cheval **SITUMELEDEMANDAIS**
 Jockey **A. LEMAITRE**
 Rang d'arrivée **4**
 Temps de parcours **01:30.59**
 Tronçon le plus rapide **00:11.43** (tronçon 1400m - 1200m)
 Vitesse maximale **66.56** (tronçon 1400m - 1200m)
 Vitesse moyenne **58.4**

Données de tracking

Tronçons de 200m	DEP 1400m	1400m 1200m	1200m 1000m	1000m 800m	800m 600m	600m 400m	400m 200m	200m ARR
Temps de parcours	00:06.24	00:17.68	00:29.37	00:41.51	00:53.92	01:06.17	01:18.07	01:30.59
Temps du tronçon	00:06.12	00:11.43	00:11.69	00:12.13	00:12.41	00:12.24	00:11.89	00:12.52
Vitesse moyenne	40.8	62.8	61.7	59.1	57.9	59.5	60.5	57.4

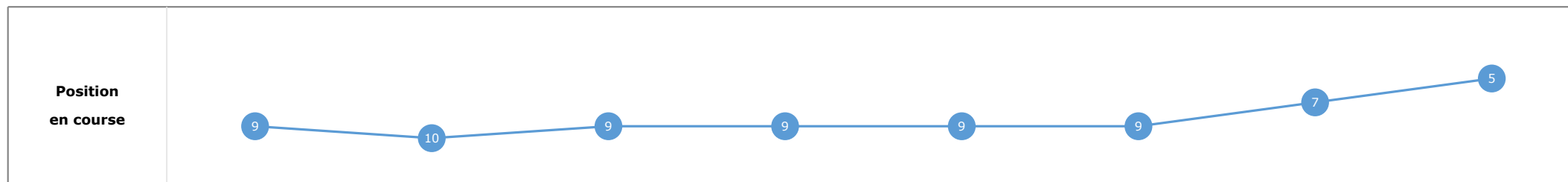
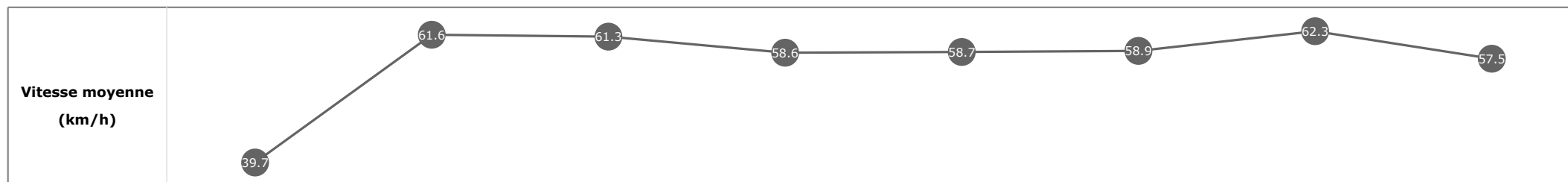


Statistiques Tracking
DEAUVILLE
C2 - PRIX D'HASPEL - 1500m
vendredi 3 janvier 2020 - 12:40

Cheval **ALKAID**
 Jockey **S. PASQUIER**
 Rang d'arrivée **5**
 Temps de parcours **01:30.75**
 Tronçon le plus rapide **00:11.58** (tronçon 400m - 200m)
 Vitesse maximale **65.84** (tronçon 400m - 200m)
 Vitesse moyenne **58.3**

Données de tracking

Tronçons de 200m	DEP 1400m	1400m 1200m	1200m 1000m	1000m 800m	800m 600m	600m 400m	400m 200m	200m ARR
Temps de parcours	00:06.43	00:18.13	00:29.80	00:42.10	00:54.39	01:06.66	01:18.24	01:30.75
Temps du tronçon	00:06.30	00:11.70	00:11.67	00:12.30	00:12.28	00:12.27	00:11.58	00:12.50
Vitesse moyenne	39.7	61.6	61.3	58.6	58.7	58.9	62.3	57.5

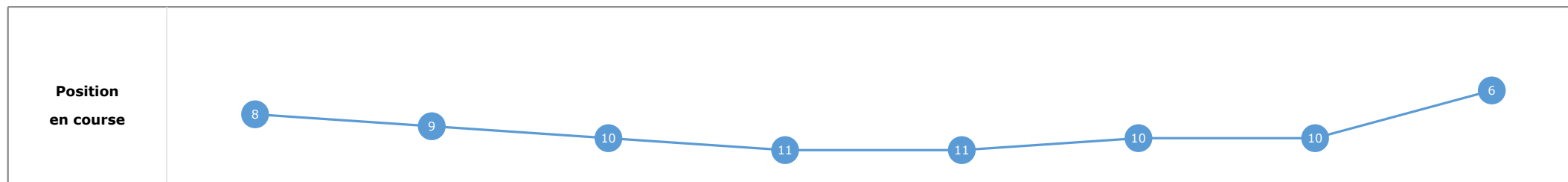
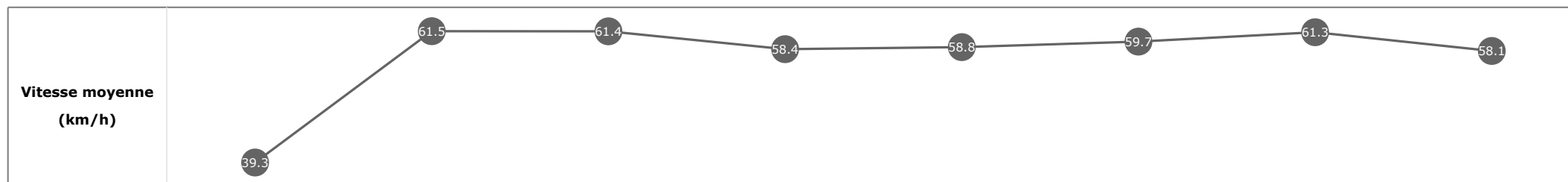


Statistiques Tracking
DEAUVILLE
C2 - PRIX D'HASPEL - 1500m
vendredi 3 janvier 2020 - 12:40

Cheval **MILOS**
 Jockey V. CHEMINAUD
 Rang d'arrivée **6**
 Temps de parcours **01:30.82**
 Tronçon le plus rapide **00:11.71** (tronçon 1400m - 1200m)
 Vitesse maximale **64.15** (tronçon 1400m - 1200m)
 Vitesse moyenne **58.4**

Données de tracking

Tronçons de 200m	DEP 1400m	1400m 1200m	1200m 1000m	1000m 800m	800m 600m	600m 400m	400m 200m	200m ARR
Temps de parcours	00:06.40	00:18.11	00:29.94	00:42.26	00:54.54	01:06.69	01:18.47	01:30.82
Temps du tronçon	00:06.27	00:11.71	00:11.82	00:12.32	00:12.28	00:12.15	00:11.77	00:12.35
Vitesse moyenne	39.3	61.5	61.4	58.4	58.8	59.7	61.3	58.1

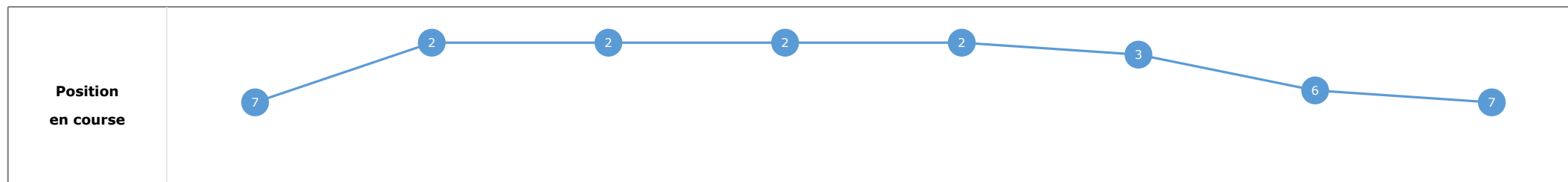
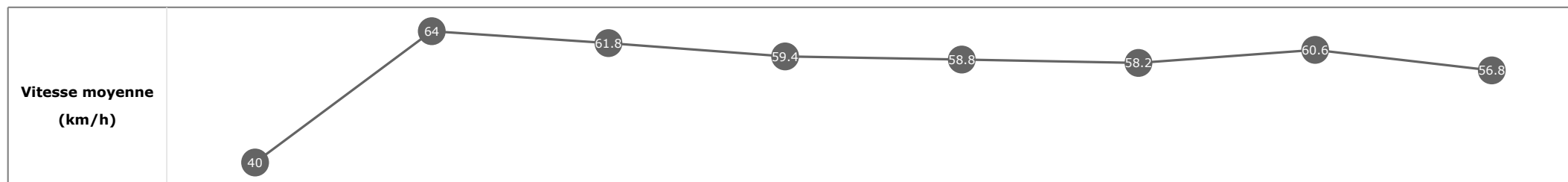


Statistiques Tracking
DEAUVILLE
C2 - PRIX D'HASPEL - 1500m
vendredi 3 janvier 2020 - 12:40

Cheval **AUGUSTINE**
 Jockey **A. CRASTUS**
 Rang d'arrivée **7**
 Temps de parcours **01:30.85**
 Tronçon le plus rapide **00:11.33** (tronçon 1400m - 1200m)
 Vitesse maximale **65.23** (tronçon 1400m - 1200m)
 Vitesse moyenne **58.4**

Données de tracking

Tronçons de 200m	DEP 1400m	1400m 1200m	1200m 1000m	1000m 800m	800m 600m	600m 400m	400m 200m	200m ARR
Temps de parcours	00:06.30	00:17.64	00:29.28	00:41.42	00:53.83	01:06.21	01:18.16	01:30.85
Temps du tronçon	00:06.17	00:11.33	00:11.63	00:12.14	00:12.41	00:12.37	00:11.94	00:12.69
Vitesse moyenne	40	64	61.8	59.4	58.8	58.2	60.6	56.8

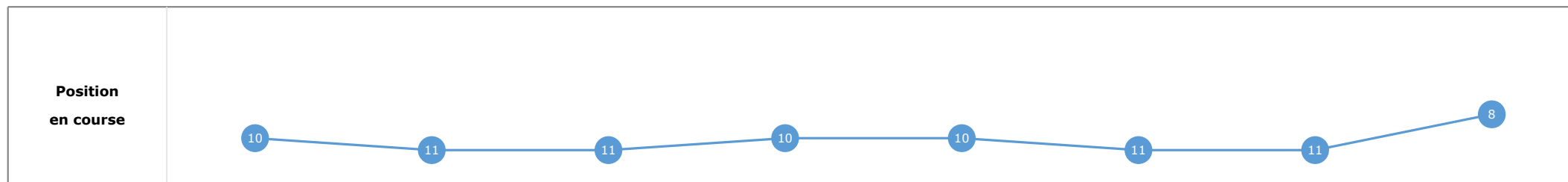
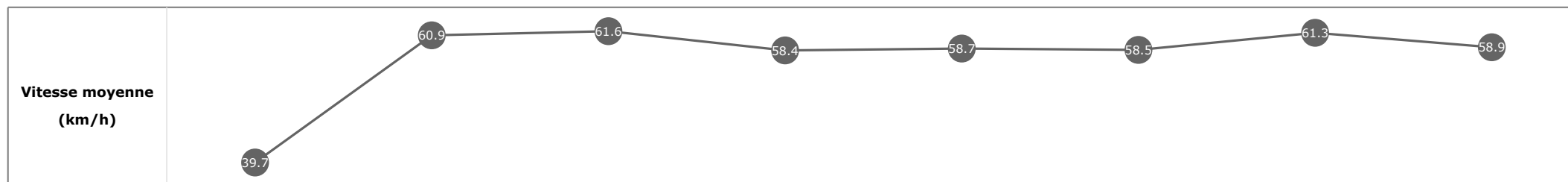


Statistiques Tracking
DEAUVILLE
C2 - PRIX D'HASPEL - 1500m
vendredi 3 janvier 2020 - 12:40

Cheval **MELROSE**
 Jockey **A. MASSIN**
 Rang d'arrivée **7**
 Temps de parcours **01:30.89**
 Tronçon le plus rapide **00:11.72** (tronçon 400m - 200m)
 Vitesse maximale **65.52** (tronçon 1400m - 1200m)
 Vitesse moyenne **58.2**

Données de tracking

Tronçons de 200m	DEP 1400m	1400m 1200m	1200m 1000m	1000m 800m	800m 600m	600m 400m	400m 200m	200m ARR
Temps de parcours	00:06.44	00:18.21	00:29.96	00:42.26	00:54.53	01:06.89	01:18.62	01:30.89
Temps du tronçon	00:06.31	00:11.77	00:11.74	00:12.30	00:12.27	00:12.35	00:11.72	00:12.26
Vitesse moyenne	39.7	60.9	61.6	58.4	58.7	58.5	61.3	58.9


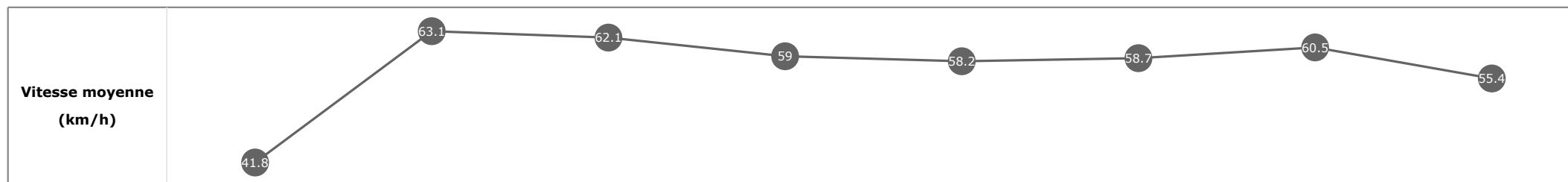


Statistiques Tracking
DEAUVILLE
C2 - PRIX D'HASPEL - 1500m
vendredi 3 janvier 2020 - 12:40

Cheval **GOLDMEMBERS**
 Jockey S. TISON
 Rang d'arrivée **9**
 Temps de parcours **01:30.91**
 Tronçon le plus rapide **00:11.46** (tronçon 1400m - 1200m)
 Vitesse maximale **65.70** (tronçon 1400m - 1200m)
 Vitesse moyenne **58.2**

Données de tracking

Tronçons de 200m	DEP 1400m	1400m 1200m	1200m 1000m	1000m 800m	800m 600m	600m 400m	400m 200m	200m ARR
Temps de parcours	00:06.08	00:17.54	00:29.15	00:41.35	00:53.69	01:06.01	01:17.91	01:30.91
Temps du tronçon	00:05.95	00:11.46	00:11.60	00:12.19	00:12.34	00:12.32	00:11.90	00:13.00
Vitesse moyenne	41.8	63.1	62.1	59	58.2	58.7	60.5	55.4

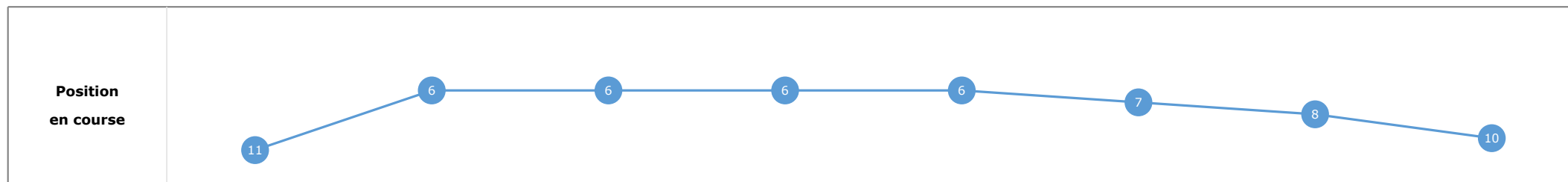
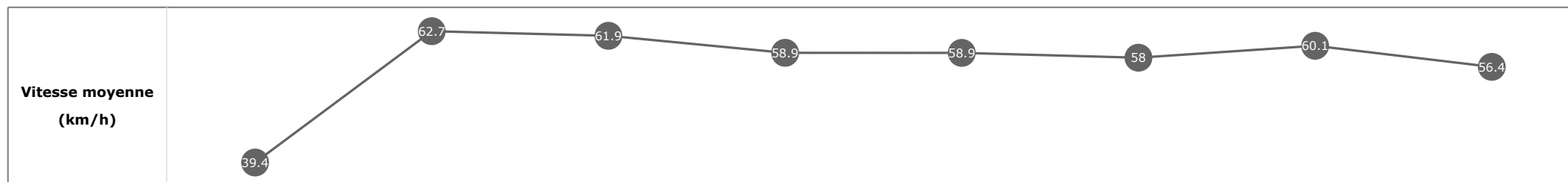


Statistiques Tracking
DEAUVILLE
C2 - PRIX D'HASPEL - 1500m
vendredi 3 janvier 2020 - 12:40

Cheval **EXCLUSIVE BEAUTY**
 Jockey G. BENOIST
 Rang d'arrivée **10**
 Temps de parcours **01:31.21**
 Tronçon le plus rapide **00:11.45** (tronçon 1400m - 1200m)
 Vitesse maximale **65.74** (tronçon 1400m - 1200m)
 Vitesse moyenne **58**

Données de tracking

Tronçons de 200m	DEP 1400m	1400m 1200m	1200m 1000m	1000m 800m	800m 600m	600m 400m	400m 200m	200m ARR
Temps de parcours	00:06.46	00:17.91	00:29.58	00:41.80	00:54.07	01:06.47	01:18.42	01:31.21
Temps du tronçon	00:06.33	00:11.45	00:11.67	00:12.21	00:12.27	00:12.40	00:11.94	00:12.79
Vitesse moyenne	39.4	62.7	61.9	58.9	58.9	58	60.1	56.4


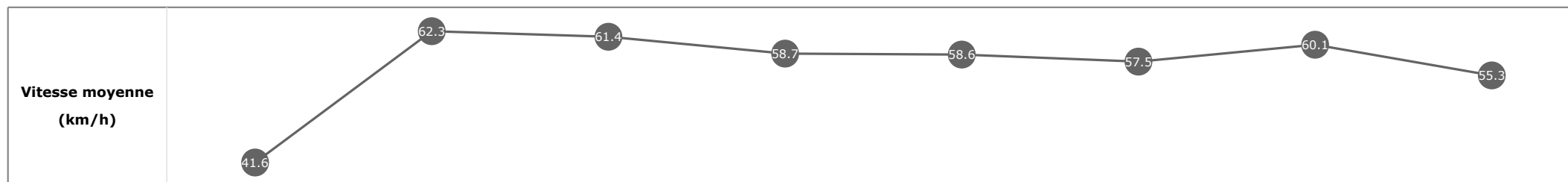


Statistiques Tracking
DEAUVILLE
C2 - PRIX D'HASPEL - 1500m
vendredi 3 janvier 2020 - 12:40

Cheval **MISS VANCOUVER**
 Jockey **E. HARDOUIN**
 Rang d'arrivée **11**
 Temps de parcours **01:31.53**
 Tronçon le plus rapide **00:11.58** (tronçon 1400m - 1200m)
 Vitesse maximale **65.45** (tronçon 1400m - 1200m)
 Vitesse moyenne **57.8**

Données de tracking

Tronçons de 200m	DEP 1400m	1400m 1200m	1200m 1000m	1000m 800m	800m 600m	600m 400m	400m 200m	200m ARR
Temps de parcours	00:06.09	00:17.67	00:29.45	00:41.67	00:53.91	01:06.42	01:18.42	01:31.53
Temps du tronçon	00:05.96	00:11.58	00:11.77	00:12.22	00:12.23	00:12.51	00:11.99	00:13.11
Vitesse moyenne	41.6	62.3	61.4	58.7	58.6	57.5	60.1	55.3



Statistiques Tracking
DEAUVILLE
C2 - PRIX D'HASPEL - 1500m
vendredi 3 janvier 2020 - 12:40

Cheval **ALISSA**
 Jockey A. COUTIER
 Rang d'arrivée **12**
 Temps de parcours **01:33.19**
 Tronçon le plus rapide **00:11.66** (tronçon 1200m - 1000m)
 Vitesse maximale **65.05** (tronçon 1200m - 1000m)
 Vitesse moyenne **56.8**

Données de tracking

Tronçons de 200m	DEP 1400m	1400m 1200m	1200m 1000m	1000m 800m	800m 600m	600m 400m	400m 200m	200m ARR
Temps de parcours	00:06.65	00:18.68	00:30.34	00:42.59	00:54.79	01:07.26	01:19.31	01:33.19
Temps du tronçon	00:06.52	00:12.03	00:11.66	00:12.25	00:12.19	00:12.47	00:12.04	00:13.88
Vitesse moyenne	38.2	59.8	62	58.5	59.1	58.2	59.6	52

