

Statistiques Tracking
DEAUVILLE
C7 - PRIX DU PORT MULBERRY - 1900m
vendredi 3 janvier 2020 - 15:35


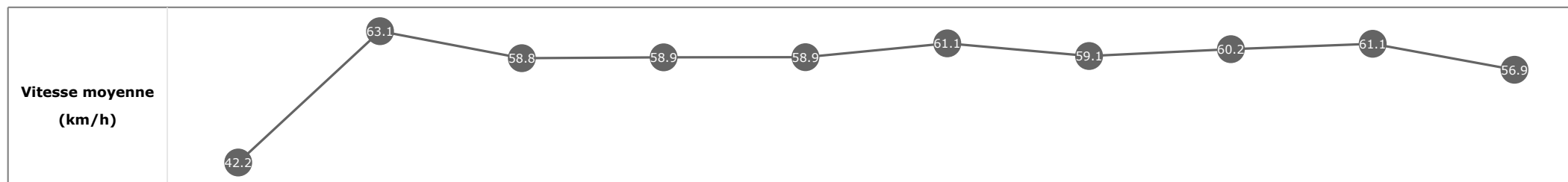
Partant (corde)	Cheval	Arrivée officielle	Tronçons de 200m Temps passage en tête Durée du tronçon		DEP - 1000m	1000m - 800m	800m - 600m	600m - 400m	400m - 200m	200m - ARR	Temps officiel	Derniers 600m	Parcouru vs. 1er
			Vitesse Max	200m les plus rapides	T1	T2	T3	T4	T5	T6			
9 (9)	NEFYN BEACH F. PANICUCCI	1	64.62 T1	00:11.53 T1	00:56.76 5 00:56.76	01:08.53 4 00:11.77	01:20.71 4 00:12.17	01:32.63 3 00:11.92	01:44.48 2 00:11.84	01:57.06 00:12.58	1'57"18	00:36.35	
3 (8)	IL DECAMERONE E. ETIENNE	2	65.02 T4	00:11.60 T1	00:56.61 4 00:56.61	01:08.38 3 00:11.76	01:20.70 3 00:12.32	01:32.56 2 00:11.85	01:44.52 3 00:11.96	01:57.15 00:12.63	1'57"29	00:36.45	1.49
1 (10)	SA SAL M. NOBILI	3	66.31 T1	00:11.39 T1	00:56.31 2 00:56.31	01:08.18 1 00:11.87	01:20.39 1 00:12.20	01:32.29 1 00:11.89	01:44.39 1 00:12.10	01:57.45 00:13.06	1'57"57	00:37.06	2.30
2 (1)	HODENG A. MASSIN	4	66.20 T1	00:11.60 T1	00:56.94 7 00:56.94	01:08.68 6 00:11.74	01:20.93 6 00:12.24	01:32.87 5 00:11.94	01:44.91 4 00:12.04	01:57.83 00:12.91	1'57"91	00:36.90	0.41
10 (3)	AGAPI MIA S. LAURENT	5	66.06 T3	00:11.78 T5	00:57.30 9 00:57.30	01:09.10 8 00:11.80	01:21.07 8 00:11.96	01:33.14 7 00:12.07	01:44.93 5 00:11.78	01:57.85 00:12.92	1'57"94	00:36.77	10.39
6 (5)	MYBOYGILLES J. MONTEIRO	6	65.74 T1	00:11.65 T1	00:56.76 6 00:56.76	01:08.71 7 00:11.94	01:20.98 7 00:12.27	01:32.90 6 00:11.91	01:45.02 6 00:12.11	01:58.14 00:13.12	1'58"19	00:37.15	4.25
4 (4)	DEVIL'S BOY T. THULLIEZ	7	67.25 T2	00:11.44 T1	00:56.29 1 00:56.29	01:08.22 2 00:11.93	01:20.54 2 00:12.31	01:32.68 4 00:12.13	01:45.11 7 00:12.42	01:59.58 00:14.47	1'59"66	00:39.03	3.50
5 (6)	GRACE OF CLIFFS A. DUORTE	8	64.76 T2	00:11.85 T1	00:57.08 8 00:57.08	01:09.18 9 00:12.09	01:21.38 9 00:12.20	01:33.98 9 00:12.59	01:47.37 8 00:13.39	02:04.35 00:16.97	2'04"44	00:42.96	8.96
8 (7)	FLOTUS A. COUTIER	9	64.55 T1	00:11.76 T1	00:56.46 3 00:56.46	01:08.56 5 00:12.10	01:20.83 5 00:12.27	01:33.51 8 00:12.67	01:47.45 9 00:13.94	02:04.54 00:17.09	2'04"61	00:43.71	6.98
7 (2)	SALINA S. BREUX												

Statistiques Tracking
DEAUVILLE
C7 - PRIX DU PORT MULBERRY - 1900m
vendredi 3 janvier 2020 - 15:35

Cheval **NEFYN BEACH**
 Jockey **F. PANICUCCI**
 Rang d'arrivée **1**
 Temps de parcours **01:57.06**
 Tronçon le plus rapide **00:11.53** (tronçon 1800m - 1600m)
 Vitesse maximale **64.62** (tronçon 1800m - 1600m)
 Vitesse moyenne **58.5**

Données de tracking

Tronçons de 200m	DEP 1800m	1800m 1600m	1600m 1400m	1400m 1200m	1200m 1000m	1000m 800m	800m 600m	600m 400m	400m 200m	200m ARR
Temps de parcours	00:08.64	00:20.17	00:32.38	00:44.55	00:56.76	01:08.53	01:20.71	01:32.63	01:44.48	01:57.06
Temps du tronçon	00:08.69	00:11.53	00:12.21	00:12.16	00:12.20	00:11.77	00:12.17	00:11.92	00:11.84	00:12.58
Vitesse moyenne	42.2	63.1	58.8	58.9	58.9	61.1	59.1	60.2	61.1	56.9


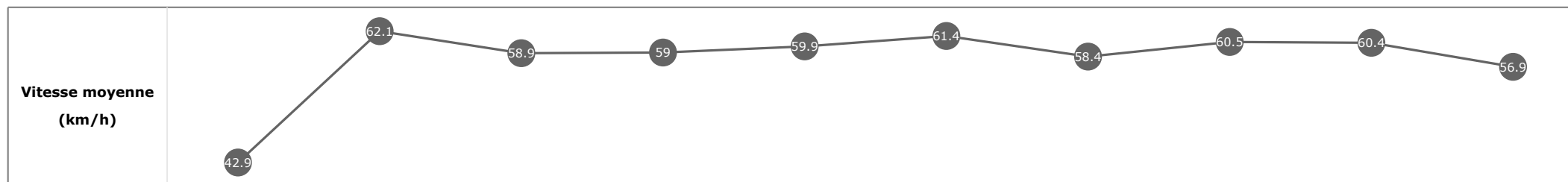


Statistiques Tracking
DEAUVILLE
C7 - PRIX DU PORT MULBERRY - 1900m
vendredi 3 janvier 2020 - 15:35

Cheval **IL DECAMERONE**
 Jockey **E. ETIENNE**
 Rang d'arrivée **2**
 Temps de parcours **01:57.15**
 Tronçon le plus rapide **00:11.60** (tronçon 1800m - 1600m)
 Vitesse maximale **65.02** (tronçon 600m - 400m)
 Vitesse moyenne **58.5**

Données de tracking

Tronçons de 200m	DEP 1800m	1800m 1600m	1600m 1400m	1400m 1200m	1200m 1000m	1000m 800m	800m 600m	600m 400m	400m 200m	200m ARR
Temps de parcours	00:08.58	00:20.18	00:32.40	00:44.55	00:56.61	01:08.38	01:20.70	01:32.56	01:44.52	01:57.15
Temps du tronçon	00:08.63	00:11.60	00:12.21	00:12.15	00:12.06	00:11.76	00:12.32	00:11.85	00:11.96	00:12.63
Vitesse moyenne	42.9	62.1	58.9	59	59.9	61.4	58.4	60.5	60.4	56.9

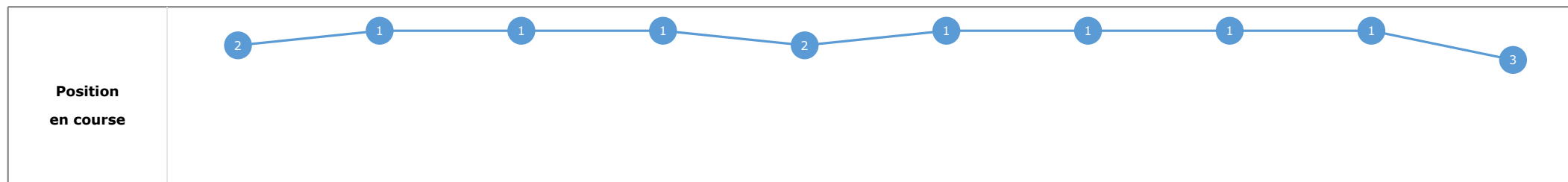
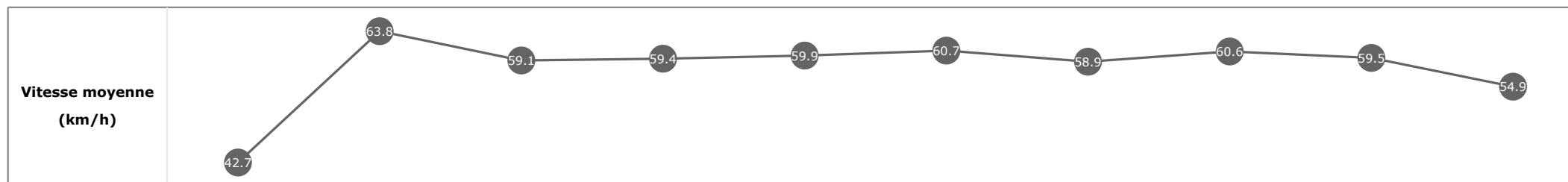


Statistiques Tracking
DEAUVILLE
C7 - PRIX DU PORT MULBERRY - 1900m
vendredi 3 janvier 2020 - 15:35

Cheval **SA SAL**
 Jockey **M. NOBILI**
 Rang d'arrivée **3**
 Temps de parcours **01:57.45**
 Tronçon le plus rapide **00:11.39** (tronçon 1800m - 1600m)
 Vitesse maximale **66.31** (tronçon 1800m - 1600m)
 Vitesse moyenne **58.4**

Données de tracking

Tronçons de 200m	DEP 1800m	1800m 1600m	1600m 1400m	1400m 1200m	1200m 1000m	1000m 800m	800m 600m	600m 400m	400m 200m	200m ARR
Temps de parcours	00:08.59	00:19.99	00:32.18	00:44.25	00:56.31	01:08.18	01:20.39	01:32.29	01:44.39	01:57.45
Temps du tronçon	00:08.64	00:11.39	00:12.19	00:12.06	00:12.05	00:11.87	00:12.20	00:11.89	00:12.10	00:13.06
Vitesse moyenne	42.7	63.8	59.1	59.4	59.9	60.7	58.9	60.6	59.5	54.9

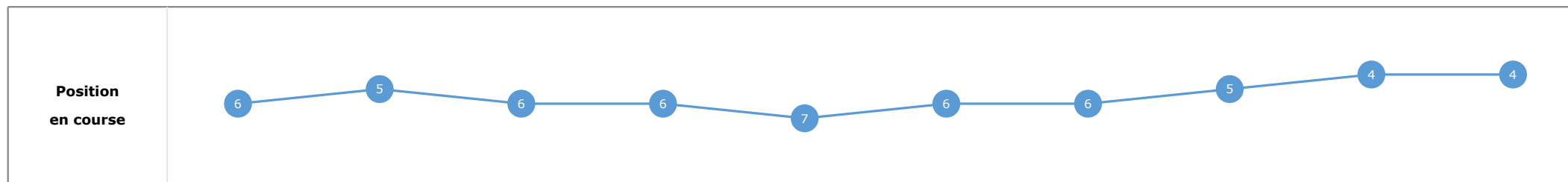
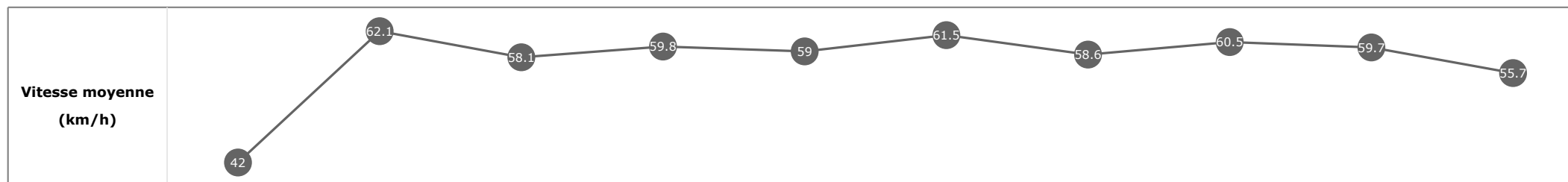


Statistiques Tracking
DEAUVILLE
C7 - PRIX DU PORT MULBERRY - 1900m
vendredi 3 janvier 2020 - 15:35

Cheval **HODENG**
 Jockey **A. MASSIN**
 Rang d'arrivée **4**
 Temps de parcours **01:57.83**
 Tronçon le plus rapide **00:11.60** (tronçon 1800m - 1600m)
 Vitesse maximale **66.20** (tronçon 1800m - 1600m)
 Vitesse moyenne **58.1**

Données de tracking

Tronçons de 200m	DEP 1800m	1800m 1600m	1600m 1400m	1400m 1200m	1200m 1000m	1000m 800m	800m 600m	600m 400m	400m 200m	200m ARR
Temps de parcours	00:08.78	00:20.38	00:32.67	00:44.79	00:56.94	01:08.68	01:20.93	01:32.87	01:44.91	01:57.83
Temps du tronçon	00:08.83	00:11.60	00:12.28	00:12.12	00:12.15	00:11.74	00:12.24	00:11.94	00:12.04	00:12.91
Vitesse moyenne	42	62.1	58.1	59.8	59	61.5	58.6	60.5	59.7	55.7

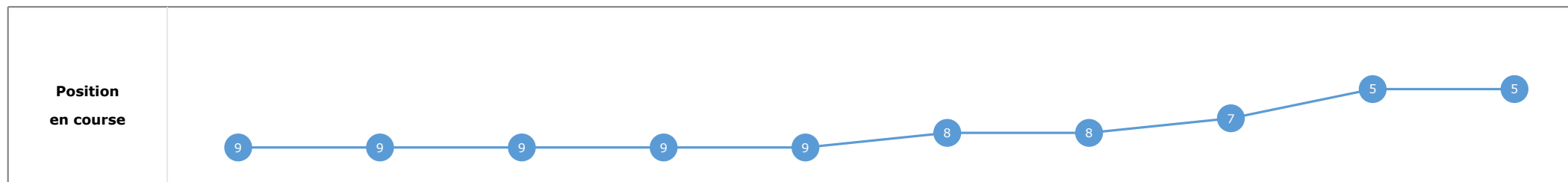
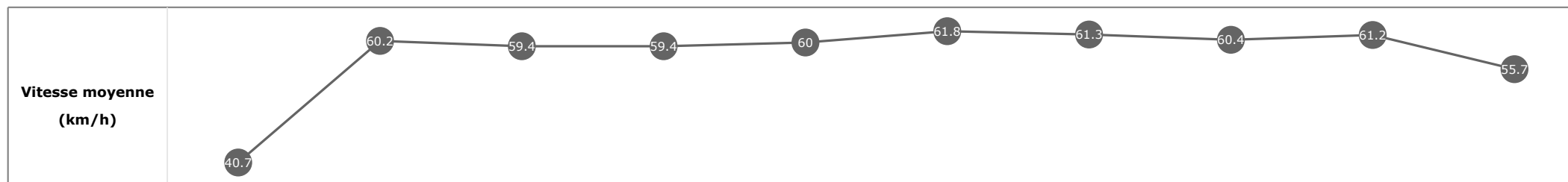


Statistiques Tracking
DEAUVILLE
C7 - PRIX DU PORT MULBERRY - 1900m
vendredi 3 janvier 2020 - 15:35

Cheval **AGAPI MIA**
 Jockey **S. LAURENT**
 Rang d'arrivée **5**
 Temps de parcours **01:57.85**
 Tronçon le plus rapide **00:11.78** (tronçon 400m - 200m)
 Vitesse maximale **66.06** (tronçon 800m - 600m)
 Vitesse moyenne **58.4**

Données de tracking

Tronçons de 200m	DEP 1800m	1800m 1600m	1600m 1400m	1400m 1200m	1200m 1000m	1000m 800m	800m 600m	600m 400m	400m 200m	200m ARR
Temps de parcours	00:09.07	00:20.95	00:33.17	00:45.29	00:57.30	01:09.10	01:21.07	01:33.14	01:44.93	01:57.85
Temps du tronçon	00:09.12	00:11.88	00:12.21	00:12.12	00:12.01	00:11.80	00:11.96	00:12.07	00:11.78	00:12.92
Vitesse moyenne	40.7	60.2	59.4	59.4	60	61.8	61.3	60.4	61.2	55.7


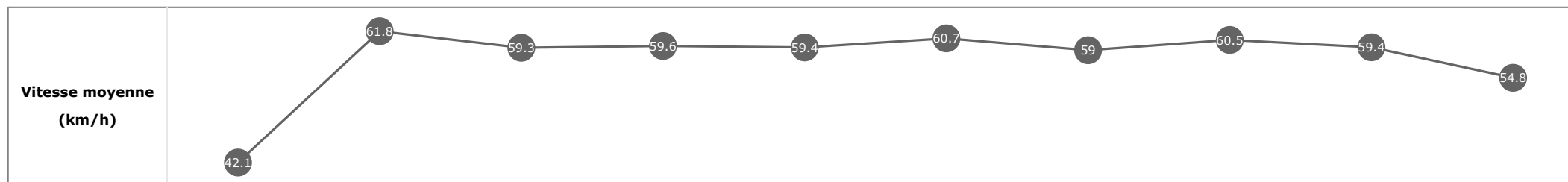


Statistiques Tracking
DEAUVILLE
C7 - PRIX DU PORT MULBERRY - 1900m
vendredi 3 janvier 2020 - 15:35

Cheval **MYBOYGILLES**
 Jockey **J. MONTEIRO**
 Rang d'arrivée **6**
 Temps de parcours **01:58.14**
 Tronçon le plus rapide **00:11.65** (tronçon 1800m - 1600m)
 Vitesse maximale **65.74** (tronçon 1800m - 1600m)
 Vitesse moyenne **58.1**

Données de tracking

Tronçons de 200m	DEP 1800m	1800m 1600m	1600m 1400m	1400m 1200m	1200m 1000m	1000m 800m	800m 600m	600m 400m	400m 200m	200m ARR
Temps de parcours	00:08.71	00:20.36	00:32.55	00:44.69	00:56.76	01:08.71	01:20.98	01:32.90	01:45.02	01:58.14
Temps du tronçon	00:08.75	00:11.65	00:12.18	00:12.14	00:12.06	00:11.94	00:12.27	00:11.91	00:12.11	00:13.12
Vitesse moyenne	42.1	61.8	59.3	59.6	59.4	60.7	59	60.5	59.4	54.8

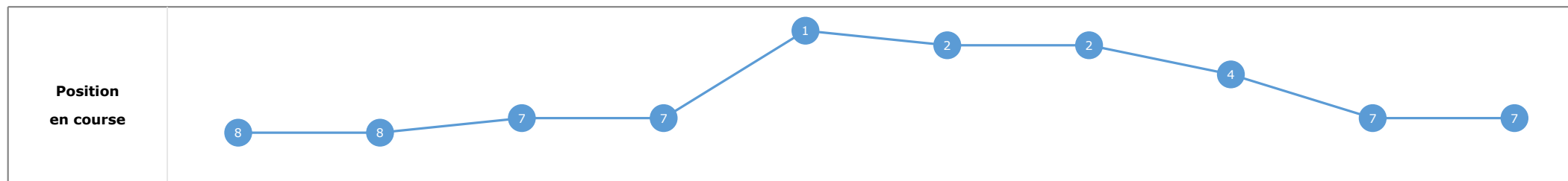
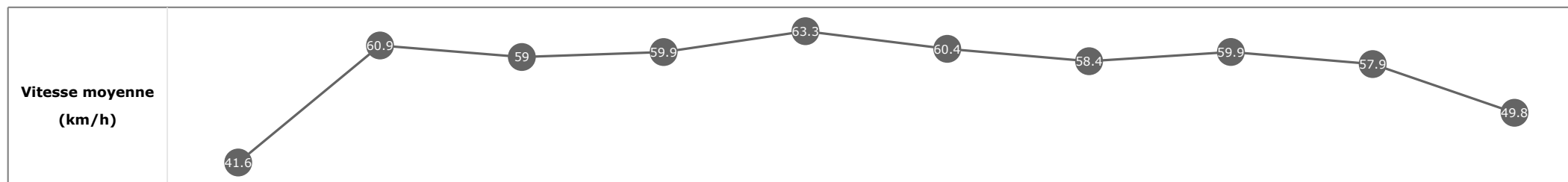


Statistiques Tracking DEAUVILLE C7 - PRIX DU PORT MULBERRY - 1900m vendredi 3 janvier 2020 - 15:35

Cheval **DEVIL'S BOY**
 Jockey **T. THULLIEZ**
 Rang d'arrivée **7**
 Temps de parcours **01:59.58**
 Tronçon le plus rapide **00:11.44** (tronçon 1200m - 1000m)
 Vitesse maximale **67.25** (tronçon 1000m - 800m)
 Vitesse moyenne **57.4**

Données de tracking

Tronçons de 200m	DEP 1800m	1800m 1600m	1600m 1400m	1400m 1200m	1200m 1000m	1000m 800m	800m 600m	600m 400m	400m 200m	200m ARR
Temps de parcours	00:08.87	00:20.63	00:32.82	00:44.84	00:56.29	01:08.22	01:20.54	01:32.68	01:45.11	01:59.58
Temps du tronçon	00:08.91	00:11.76	00:12.19	00:12.02	00:11.44	00:11.93	00:12.31	00:12.13	00:12.42	00:14.47
Vitesse moyenne	41.6	60.9	59	59.9	63.3	60.4	58.4	59.9	57.9	49.8


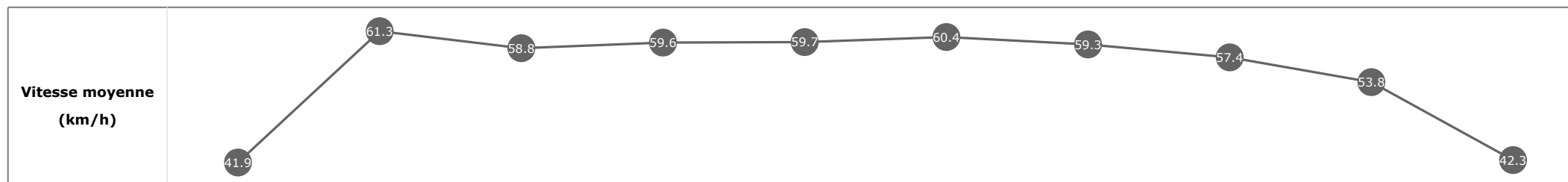


Statistiques Tracking
DEAUVILLE
C7 - PRIX DU PORT MULBERRY - 1900m
vendredi 3 janvier 2020 - 15:35

Cheval **GRACE OF CLIFFS**
 Jockey **A. DUORTE**
 Rang d'arrivée **8**
 Temps de parcours **02:04.35**
 Tronçon le plus rapide **00:11.85** (tronçon 1800m - 1600m)
 Vitesse maximale **64.76** (tronçon 1000m - 800m)
 Vitesse moyenne **55.3**

Données de tracking

Tronçons de 200m	DEP 1800m	1800m 1600m	1600m 1400m	1400m 1200m	1200m 1000m	1000m 800m	800m 600m	600m 400m	400m 200m	200m ARR
Temps de parcours	00:08.66	00:20.52	00:32.83	00:44.98	00:57.08	01:09.18	01:21.38	01:33.98	01:47.37	02:04.35
Temps du tronçon	00:08.71	00:11.85	00:12.31	00:12.14	00:12.10	00:12.09	00:12.20	00:12.59	00:13.39	00:16.97
Vitesse moyenne	41.9	61.3	58.8	59.6	59.7	60.4	59.3	57.4	53.8	42.3

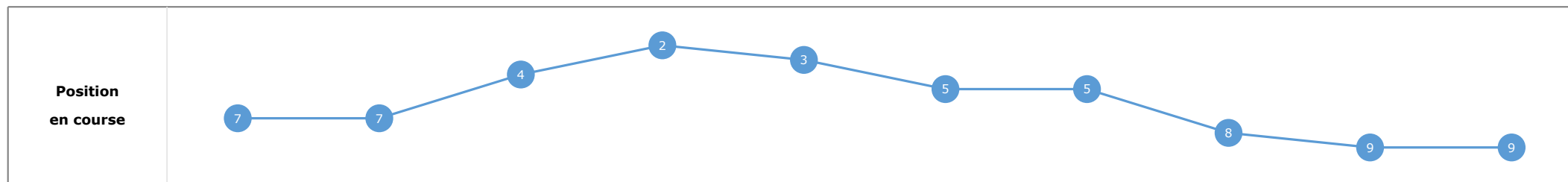
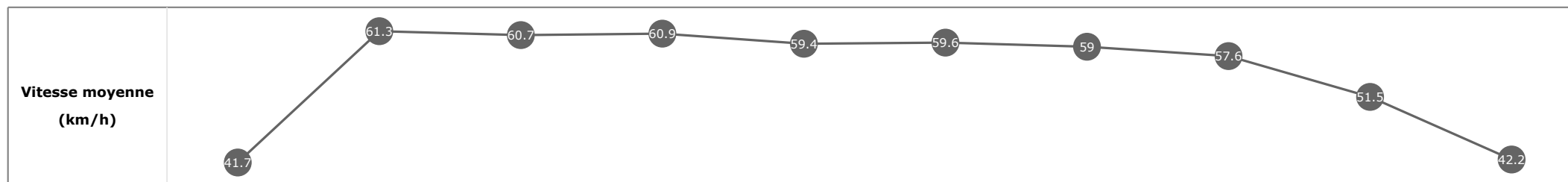


Statistiques Tracking
DEAUVILLE
C7 - PRIX DU PORT MULBERRY - 1900m
vendredi 3 janvier 2020 - 15:35

Cheval **FLOTUS**
 Jockey **A. COUTIER**
 Rang d'arrivée **9**
 Temps de parcours **02:04.54**
 Tronçon le plus rapide **00:11.76** (tronçon 1800m - 1600m)
 Vitesse maximale **64.55** (tronçon 1800m - 1600m)
 Vitesse moyenne **55.2**

Données de tracking

Tronçons de 200m	DEP 1800m	1800m 1600m	1600m 1400m	1400m 1200m	1200m 1000m	1000m 800m	800m 600m	600m 400m	400m 200m	200m ARR
Temps de parcours	00:08.80	00:20.56	00:32.54	00:44.40	00:56.46	01:08.56	01:20.83	01:33.51	01:47.45	02:04.54
Temps du tronçon	00:08.85	00:11.76	00:11.97	00:11.86	00:12.05	00:12.10	00:12.27	00:12.67	00:13.94	00:17.09
Vitesse moyenne	41.7	61.3	60.7	60.9	59.4	59.6	59	57.6	51.5	42.2



Statistiques Tracking
DEAUVILLE
C7 - PRIX DU PORT MULBERRY - 1900m
vendredi 3 janvier 2020 - 15:35

Cheval **SALINA**
Jockey S. BREUX
Rang d'arrivée **0**
Temps de parcours **00:00.00**
Tronçon le plus rapide
Vitesse maximale
Vitesse moyenne

Données de tracking

Tronçons de 200m	0m ARR	0m ARR	0m ARR	0m ARR	0m ARR	0m ARR	0m ARR	0m ARR	0m ARR	0m ARR	0m ARR
Temps de parcours											
Temps du tronçon											
Vitesse moyenne											

Vitesse moyenne (km/h)											
-----------------------------------	--	--	--	--	--	--	--	--	--	--	--

Position en course											
-------------------------------	--	--	--	--	--	--	--	--	--	--	--