

Statistiques Tracking
CHANTILLY
C1 - PRIX DE LA PORTE DES MARCHANDS - 1600m
mercredi 8 janvier 2020 - 12:15

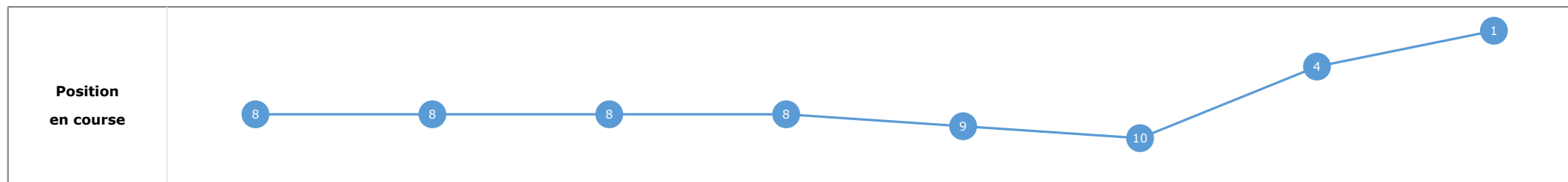
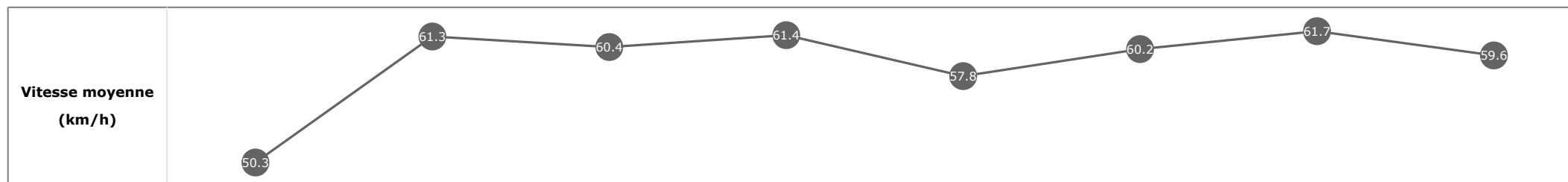
Partant (corde)	Cheval	Arrivée officielle	Tronçons de 200m Temps passage en tête Durée du tronçon		DEP - 1000m	1000m - 800m	800m - 600m	600m - 400m	400m - 200m	200m - ARR	Temps officiel	Derniers 600m	Parcouru vs. 1er
			Vitesse Max	200m les plus rapides	00:37.66 00:37.66	00:49.56 00:11.90	01:01.90 00:12.34	01:14.18 00:12.27	01:26.36 00:12.18	01:38.66 00:12.29			
3 (4)	MY CHARMING PRINCE H. BESNIER	1	64.58 T5	00:11.73 T5	00:38.61 8 00:38.61	00:50.38 8 00:11.77	01:02.82 9 00:12.44	01:14.83 10 00:12.01	01:26.56 4 00:11.73	01:38.66 00:12.09	1'38"93	00:35.83	
2 (10)	KONGASTET A. MASSIN	2	65.09 T1	00:11.72 T5	00:38.90 10 00:38.90	00:50.68 10 00:11.77	01:03.19 11 00:12.51	01:14.97 11 00:11.77	01:26.69 7 00:11.72	01:38.74 00:12.05	1'38"99	00:35.55	0.18
7 (9)	MANG'SEKO T. THULLIEZ	3	64.66 T1	00:11.68 T1	00:38.45 7 00:38.45	00:50.26 7 00:11.80	01:02.64 6 00:12.38	01:14.57 5 00:11.93	01:26.36 1 00:11.78	01:38.73 00:12.36	1'39"00	00:36.08	-1.37
1 (12)	VENANTIMI J. MONTEIRO	4	65.48 T1	00:11.49 T1	00:37.80 2 00:37.80	00:49.71 2 00:11.91	01:02.15 2 00:12.43	01:14.36 2 00:12.21	01:26.42 3 00:12.05	01:38.83 00:12.41	1'39"11	00:36.68	-1.02
10 (8)	SNEAKY S. BREUX	5	64.44 T1	00:11.64 T5	00:38.74 9 00:38.74	00:50.53 9 00:11.78	01:02.81 8 00:12.28	01:14.75 7 00:11.93	01:26.39 2 00:11.64	01:38.88 00:12.49	1'39"13	00:36.06	-1.51
6 (5)	JUNTO S. CHUETTE	6	65.16 T1	00:11.77 T2	00:39.05 11 00:39.05	00:50.82 11 00:11.77	01:02.96 10 00:12.13	01:14.81 9 00:11.84	01:26.80 10 00:11.98	01:39.11 00:12.31	1'39"34	00:36.14	-0.84
8 (2)	PRAISE YOU P. JAMIN	7	67.39 T1	00:11.61 T1	00:37.97 3 00:37.97	00:49.90 4 00:11.92	01:02.34 4 00:12.43	01:14.71 6 00:12.37	01:26.70 8 00:11.98	01:39.13 00:12.43	1'39"38	00:36.79	-2.15
11 (7)	TREATY OF DINGLE A. COUTIER	8	65.48 T1	00:11.66 T1	00:38.19 5 00:38.19	00:50.06 5 00:11.86	01:02.74 7 00:12.68	01:14.80 8 00:12.05	01:26.71 9 00:11.90	01:39.17 00:12.46	1'39"43	00:36.42	1.73
4 (3)	CASSATA F. PANICUCCI	9	68.98 T1	00:11.76 T1	00:38.29 6 00:38.29	00:50.10 6 00:11.80	01:02.49 5 00:12.38	01:14.51 4 00:12.02	01:26.67 6 00:12.15	01:39.19 00:12.52	1'39"44	00:36.70	-2.06
12 (11)	LOST IN FRANCE E. ETIENNE	10	66.02 T1	00:11.52 T1	00:37.66 1 00:37.66	00:49.56 1 00:11.90	01:01.90 1 00:12.34	01:14.18 1 00:12.27	01:26.64 5 00:12.46	01:39.57 00:12.93	1'39"78	00:37.66	-1.16
9 (6)	AKYO A. MOREAU	11	64.08 T2	00:11.75 T1	00:39.15 12 00:39.15	00:50.94 12 00:11.79	01:03.23 12 00:12.28	01:15.03 12 00:11.79	01:26.98 12 00:11.95	01:39.95 00:12.97	1'40"17	00:36.72	-0.15
5 (1)	HYAPAXA M. NOBILI	12	67.57 T1	00:11.70 T1	00:38.03 4 00:38.03	00:49.77 3 00:11.73	01:02.26 3 00:12.49	01:14.50 3 00:12.23	01:26.95 11 00:12.44	01:40.77 00:13.82	1'40"97	00:38.50	-2.53

Statistiques Tracking
CHANTILLY
C1 - PRIX DE LA PORTE DES MARCHANDS - 1600m
mercredi 8 janvier 2020 - 12:15

Cheval **MY CHARMING PRINCE**
 Jockey **H. BESNIER**
 Rang d'arrivée **1**
 Temps de parcours **01:38.66**
 Tronçon le plus rapide **00:11.73** (tronçon 400m - 200m)
 Vitesse maximale **64.58** (tronçon 400m - 200m)
 Vitesse moyenne **58.8**

Données de tracking

Tronçons de 200m	DEP 1400m	1400m 1200m	1200m 1000m	1000m 800m	800m 600m	600m 400m	400m 200m	200m ARR
Temps de parcours	00:14.91	00:26.69	00:38.61	00:50.38	01:02.82	01:14.83	01:26.56	01:38.66
Temps du tronçon	00:14.91	00:11.77	00:11.91	00:11.77	00:12.44	00:12.01	00:11.73	00:12.09
Vitesse moyenne	50.3	61.3	60.4	61.4	57.8	60.2	61.7	59.6

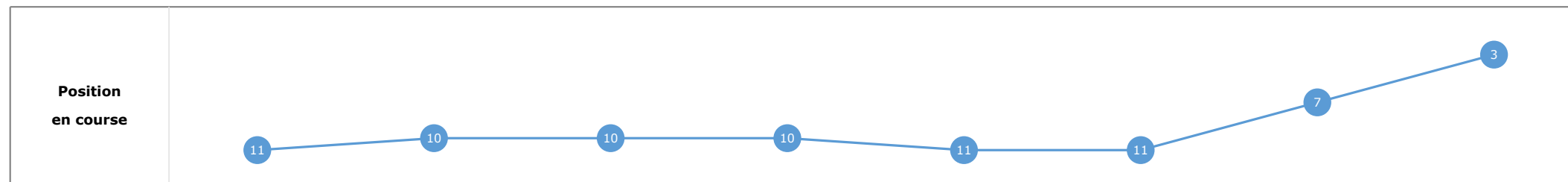
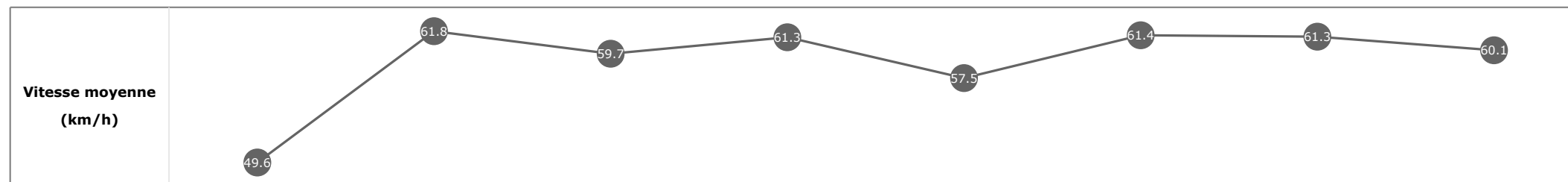


Statistiques Tracking
CHANTILLY
C1 - PRIX DE LA PORTE DES MARCHANDS - 1600m
mercredi 8 janvier 2020 - 12:15

Cheval **KONGASTET**
 Jockey **A. MASSIN**
 Rang d'arrivée **2**
 Temps de parcours **01:38.74**
 Tronçon le plus rapide **00:11.72** (tronçon 400m - 200m)
 Vitesse maximale **65.09** (tronçon 1400m - 1200m)
 Vitesse moyenne **58.8**

Données de tracking

Tronçons de 200m	DEP 1400m	1400m 1200m	1200m 1000m	1000m 800m	800m 600m	600m 400m	400m 200m	200m ARR
Temps de parcours	00:15.13	00:26.86	00:38.90	00:50.68	01:03.19	01:14.97	01:26.69	01:38.74
Temps du tronçon	00:15.13	00:11.73	00:12.03	00:11.77	00:12.51	00:11.77	00:11.72	00:12.05
Vitesse moyenne	49.6	61.8	59.7	61.3	57.5	61.4	61.3	60.1

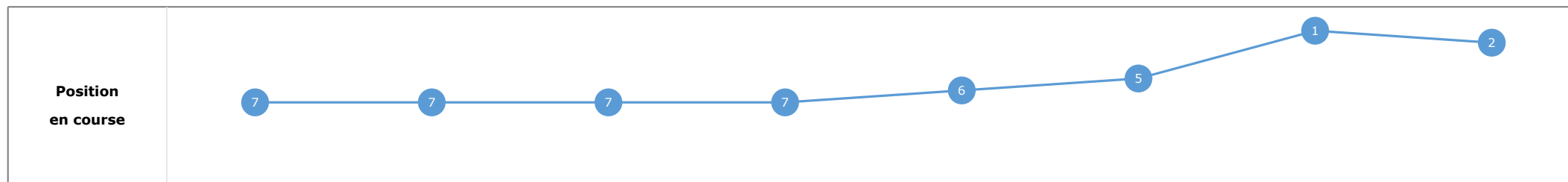
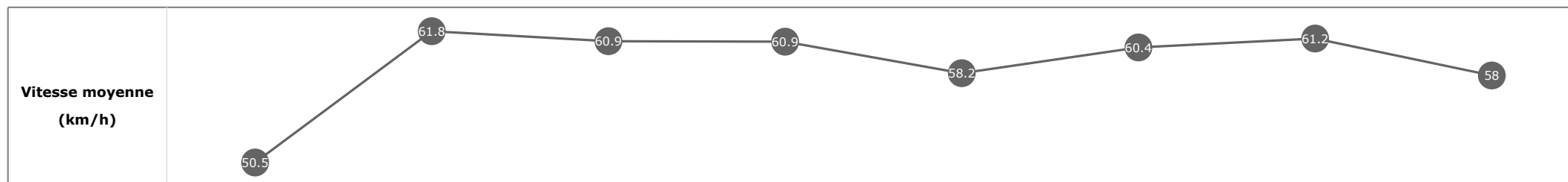


Statistiques Tracking
CHANTILLY
C1 - PRIX DE LA PORTE DES MARCHANDS - 1600m
mercredi 8 janvier 2020 - 12:15

Cheval **MANG'SEKO**
 Jockey **T. THULLIEZ**
 Rang d'arrivée **3**
 Temps de parcours **01:38.73**
 Tronçon le plus rapide **00:11.68** (tronçon 1400m - 1200m)
 Vitesse maximale **64.66** (tronçon DEP - 1400m)
 Vitesse moyenne **58.7**

Données de tracking

Tronçons de 200m	DEP 1400m	1400m 1200m	1200m 1000m	1000m 800m	800m 600m	600m 400m	400m 200m	200m ARR
Temps de parcours	00:14.90	00:26.59	00:38.45	00:50.26	01:02.64	01:14.57	01:26.36	01:38.73
Temps du tronçon	00:14.90	00:11.68	00:11.86	00:11.80	00:12.38	00:11.93	00:11.78	00:12.36
Vitesse moyenne	50.5	61.8	60.9	60.9	58.2	60.4	61.2	58

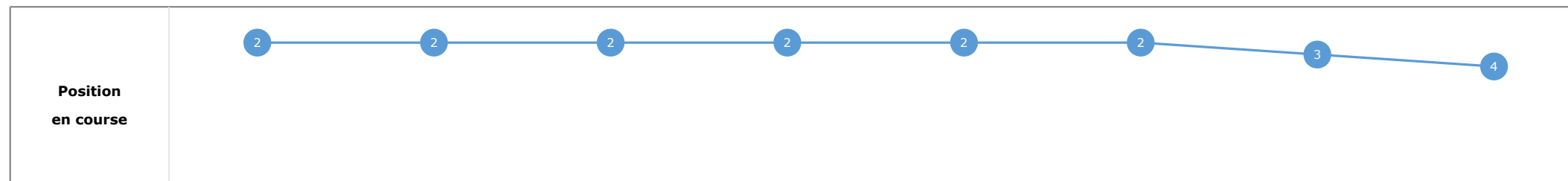
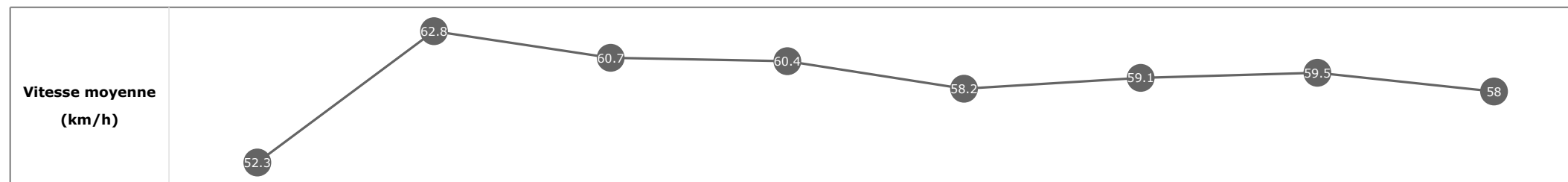


Statistiques Tracking
CHANTILLY
C1 - PRIX DE LA PORTE DES MARCHANDS - 1600m
mercredi 8 janvier 2020 - 12:15

Cheval **VENANTIMI**
 Jockey **J. MONTEIRO**
 Rang d'arrivée **4**
 Temps de parcours **01:38.83**
 Tronçon le plus rapide **00:11.49** (tronçon 1400m - 1200m)
 Vitesse maximale **65.48** (tronçon DEP - 1400m)
 Vitesse moyenne **58.7**

Données de tracking

Tronçons de 200m	DEP 1400m	1400m 1200m	1200m 1000m	1000m 800m	800m 600m	600m 400m	400m 200m	200m ARR
Temps de parcours	00:14.41	00:25.90	00:37.80	00:49.71	01:02.15	01:14.36	01:26.42	01:38.83
Temps du tronçon	00:14.41	00:11.49	00:11.90	00:11.91	00:12.43	00:12.21	00:12.05	00:12.41
Vitesse moyenne	52.3	62.8	60.7	60.4	58.2	59.1	59.5	58

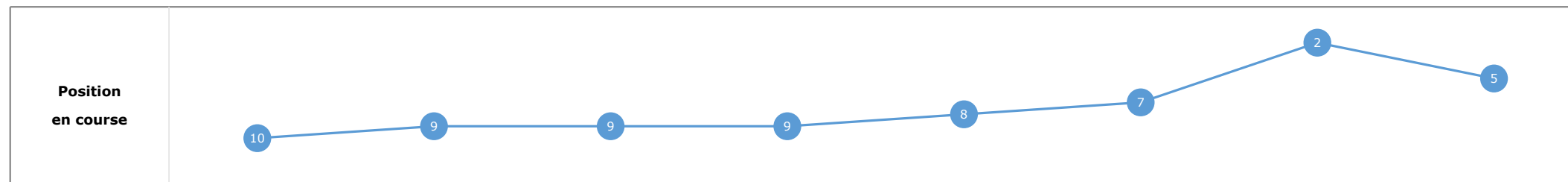
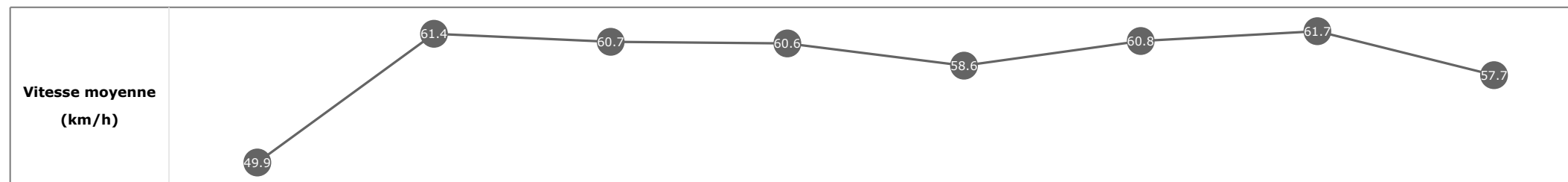


Statistiques Tracking
CHANTILLY
C1 - PRIX DE LA PORTE DES MARCHANDS - 1600m
mercredi 8 janvier 2020 - 12:15

Cheval **SNEAKY**
 Jockey **S. BREUX**
 Rang d'arrivée **5**
 Temps de parcours **01:38.88**
 Tronçon le plus rapide **00:11.64** (tronçon 400m - 200m)
 Vitesse maximale **64.44** (tronçon 1400m - 1200m)
 Vitesse moyenne **58.6**

Données de tracking

Tronçons de 200m	DEP 1400m	1400m 1200m	1200m 1000m	1000m 800m	800m 600m	600m 400m	400m 200m	200m ARR
Temps de parcours	00:15.09	00:26.86	00:38.74	00:50.53	01:02.81	01:14.75	01:26.39	01:38.88
Temps du tronçon	00:15.09	00:11.76	00:11.88	00:11.78	00:12.28	00:11.93	00:11.64	00:12.49
Vitesse moyenne	49.9	61.4	60.7	60.6	58.6	60.8	61.7	57.7

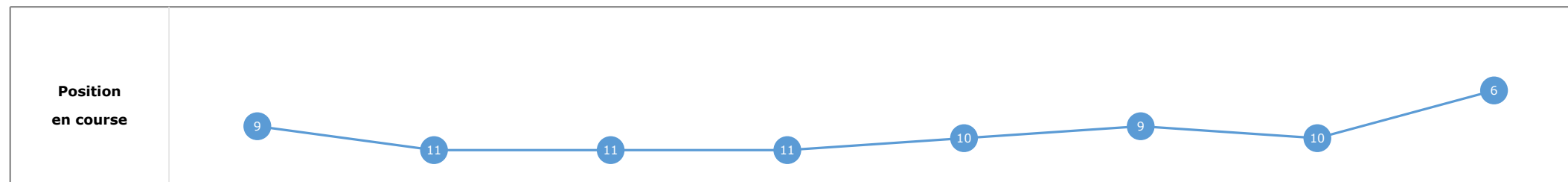
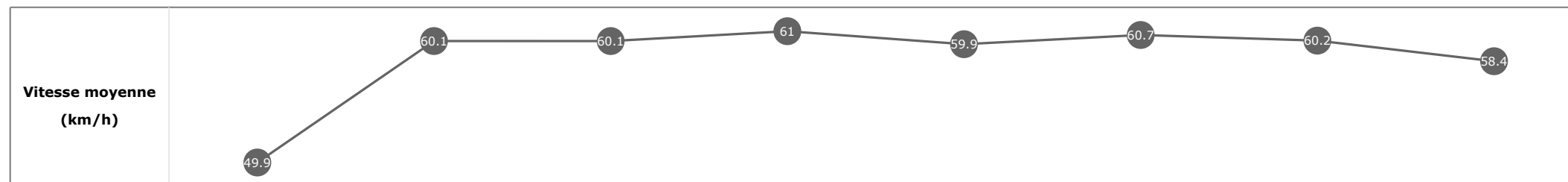


Statistiques Tracking
CHANTILLY
C1 - PRIX DE LA PORTE DES MARCHANDS - 1600m
mercredi 8 janvier 2020 - 12:15

Cheval **JUNTO**
 Jockey **S. CHUETTE**
 Rang d'arrivée **6**
 Temps de parcours **01:39.11**
 Tronçon le plus rapide **00:11.77** (tronçon 1000m - 800m)
 Vitesse maximale **65.16** (tronçon 1400m - 1200m)
 Vitesse moyenne **58.5**

Données de tracking

Tronçons de 200m	DEP 1400m	1400m 1200m	1200m 1000m	1000m 800m	800m 600m	600m 400m	400m 200m	200m ARR
Temps de parcours	00:15.08	00:27.02	00:39.05	00:50.82	01:02.96	01:14.81	01:26.80	01:39.11
Temps du tronçon	00:15.08	00:11.93	00:12.03	00:11.77	00:12.13	00:11.84	00:11.98	00:12.31
Vitesse moyenne	49.9	60.1	60.1	61	59.9	60.7	60.2	58.4


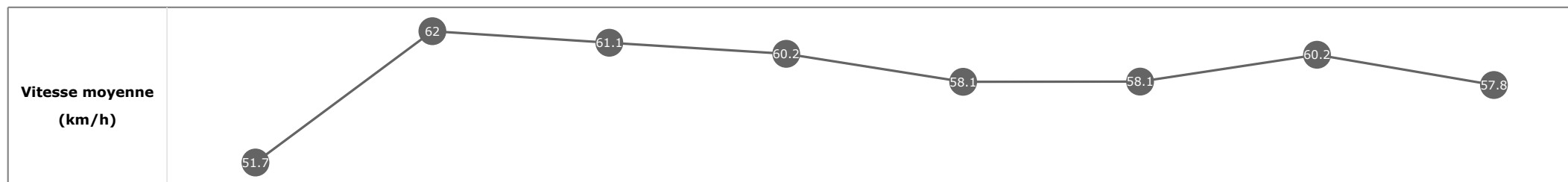


Statistiques Tracking
CHANTILLY
C1 - PRIX DE LA PORTE DES MARCHANDS - 1600m
mercredi 8 janvier 2020 - 12:15

Cheval **PRAISE YOU**
 Jockey **P. JAMIN**
 Rang d'arrivée **7**
 Temps de parcours **01:39.13**
 Tronçon le plus rapide **00:11.61** (tronçon 1400m - 1200m)
 Vitesse maximale **67.39** (tronçon DEP - 1400m)
 Vitesse moyenne **58.4**

Données de tracking

Tronçons de 200m	DEP 1400m	1400m 1200m	1200m 1000m	1000m 800m	800m 600m	600m 400m	400m 200m	200m ARR
Temps de parcours	00:14.50	00:26.12	00:37.97	00:49.90	01:02.34	01:14.71	01:26.70	01:39.13
Temps du tronçon	00:14.50	00:11.61	00:11.85	00:11.92	00:12.43	00:12.37	00:11.98	00:12.43
Vitesse moyenne	51.7	62	61.1	60.2	58.1	58.1	60.2	57.8

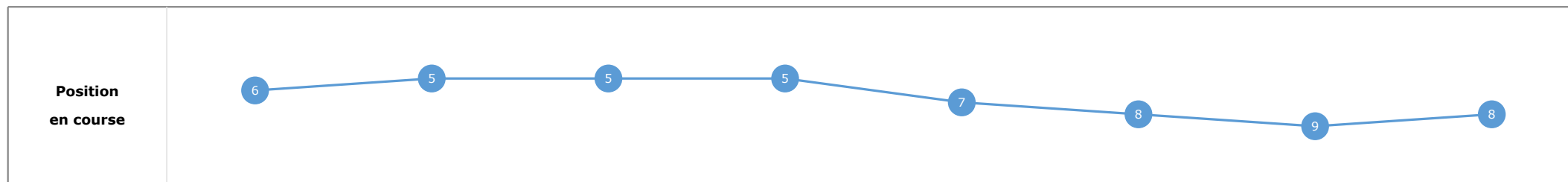
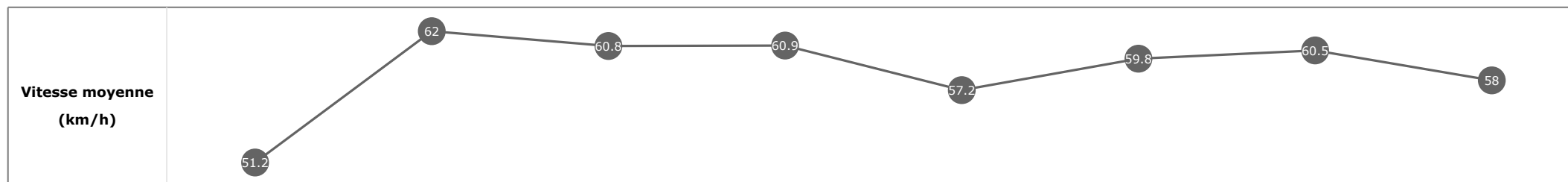


Statistiques Tracking
CHANTILLY
C1 - PRIX DE LA PORTE DES MARCHANDS - 1600m
mercredi 8 janvier 2020 - 12:15

Cheval **TREATY OF DINGLE**
 Jockey **A. COUTIER**
 Rang d'arrivée **8**
 Temps de parcours **01:39.17**
 Tronçon le plus rapide **00:11.66** (tronçon 1400m - 1200m)
 Vitesse maximale **65.48** (tronçon DEP - 1400m)
 Vitesse moyenne **58.6**

Données de tracking

Tronçons de 200m	DEP 1400m	1400m 1200m	1200m 1000m	1000m 800m	800m 600m	600m 400m	400m 200m	200m ARR
Temps de parcours	00:14.69	00:26.35	00:38.19	00:50.06	01:02.74	01:14.80	01:26.71	01:39.17
Temps du tronçon	00:14.69	00:11.66	00:11.83	00:11.86	00:12.68	00:12.05	00:11.90	00:12.46
Vitesse moyenne	51.2	62	60.8	60.9	57.2	59.8	60.5	58


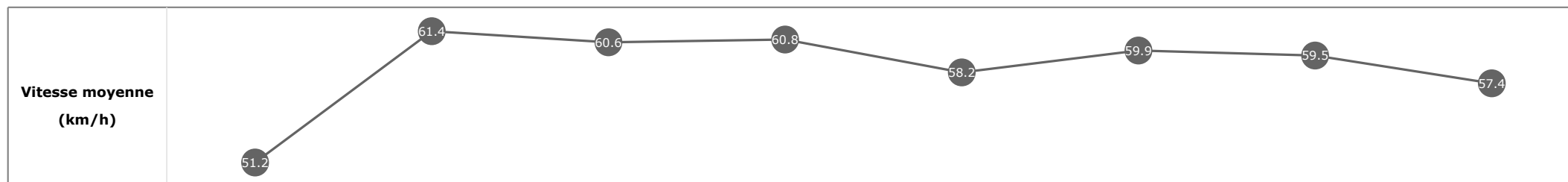


Statistiques Tracking
CHANTILLY
C1 - PRIX DE LA PORTE DES MARCHANDS - 1600m
mercredi 8 janvier 2020 - 12:15

Cheval **CASSATA**
 Jockey **F. PANICUCCI**
 Rang d'arrivée **9**
 Temps de parcours **01:39.19**
 Tronçon le plus rapide **00:11.76** (tronçon 1400m - 1200m)
 Vitesse maximale **68.98** (tronçon DEP - 1400m)
 Vitesse moyenne **58.4**

Données de tracking

Tronçons de 200m	DEP 1400m	1400m 1200m	1200m 1000m	1000m 800m	800m 600m	600m 400m	400m 200m	200m ARR
Temps de parcours	00:14.69	00:26.45	00:38.29	00:50.10	01:02.49	01:14.51	01:26.67	01:39.19
Temps du tronçon	00:14.69	00:11.76	00:11.84	00:11.80	00:12.38	00:12.02	00:12.15	00:12.52
Vitesse moyenne	51.2	61.4	60.6	60.8	58.2	59.9	59.5	57.4


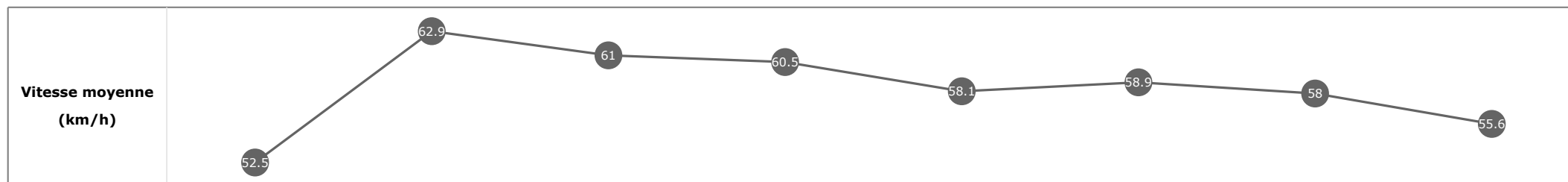


Statistiques Tracking
CHANTILLY
C1 - PRIX DE LA PORTE DES MARCHANDS - 1600m
mercredi 8 janvier 2020 - 12:15

Cheval **LOST IN FRANCE**
 Jockey **E. ETIENNE**
 Rang d'arrivée **10**
 Temps de parcours **01:39.57**
 Tronçon le plus rapide **00:11.52** (tronçon 1400m - 1200m)
 Vitesse maximale **66.02** (tronçon DEP - 1400m)
 Vitesse moyenne **58.2**

Données de tracking

Tronçons de 200m	DEP 1400m	1400m 1200m	1200m 1000m	1000m 800m	800m 600m	600m 400m	400m 200m	200m ARR
Temps de parcours	00:14.32	00:25.85	00:37.66	00:49.56	01:01.90	01:14.18	01:26.64	01:39.57
Temps du tronçon	00:14.32	00:11.52	00:11.80	00:11.90	00:12.34	00:12.27	00:12.46	00:12.93
Vitesse moyenne	52.5	62.9	61	60.5	58.1	58.9	58	55.6


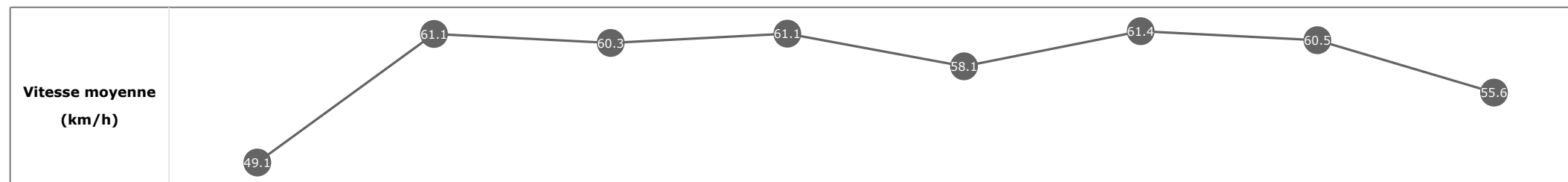


Statistiques Tracking
CHANTILLY
C1 - PRIX DE LA PORTE DES MARCHANDS - 1600m
mercredi 8 janvier 2020 - 12:15

Cheval **AKYO**
 Jockey **A. MOREAU**
 Rang d'arrivée **11**
 Temps de parcours **01:39.95**
 Tronçon le plus rapide **00:11.75** (tronçon 1400m - 1200m)
 Vitesse maximale **64.08** (tronçon 1000m - 800m)
 Vitesse moyenne **58**

Données de tracking

Tronçons de 200m	DEP 1400m	1400m 1200m	1200m 1000m	1000m 800m	800m 600m	600m 400m	400m 200m	200m ARR
Temps de parcours	00:15.36	00:27.12	00:39.15	00:50.94	01:03.23	01:15.03	01:26.98	01:39.95
Temps du tronçon	00:15.36	00:11.75	00:12.02	00:11.79	00:12.28	00:11.79	00:11.95	00:12.97
Vitesse moyenne	49.1	61.1	60.3	61.1	58.1	61.4	60.5	55.6



Statistiques Tracking
CHANTILLY
C1 - PRIX DE LA PORTE DES MARCHANDS - 1600m
mercredi 8 janvier 2020 - 12:15

Cheval **HYAPAXA**
 Jockey **M. NOBILI**
 Rang d'arrivée **12**
 Temps de parcours **01:40.77**
 Tronçon le plus rapide **00:11.70** (tronçon 1400m - 1200m)
 Vitesse maximale **67.57** (tronçon DEP - 1400m)
 Vitesse moyenne **57.5**

Données de tracking

Tronçons de 200m	DEP 1400m	1400m 1200m	1200m 1000m	1000m 800m	800m 600m	600m 400m	400m 200m	200m ARR
Temps de parcours	00:14.47	00:26.17	00:38.03	00:49.77	01:02.26	01:14.50	01:26.95	01:40.77
Temps du tronçon	00:14.47	00:11.70	00:11.86	00:11.73	00:12.49	00:12.23	00:12.44	00:13.82
Vitesse moyenne	52	61.5	60.4	61.6	57.6	58.8	58.1	52

