

**Statistiques Tracking**  
**DEAUVILLE**  
**C8 - PRIX D'HENNEQUEVILLE - 1300m**  
**samedi 11 janvier 2020 - 15:34**


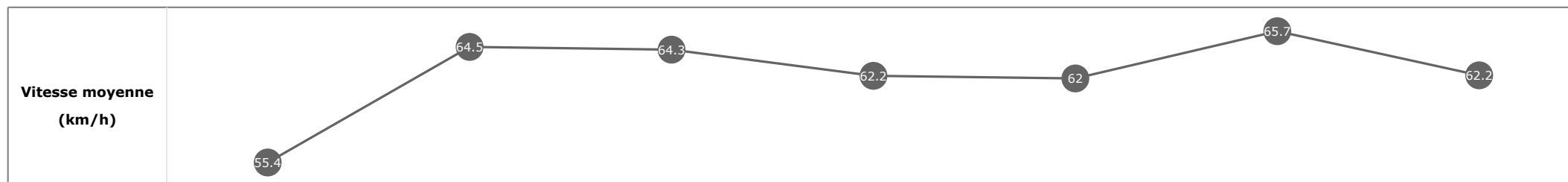
Partant (corde)	Cheval	Arrivée officielle	Tronçons de 200m Temps passage en tête Durée du tronçon		DEP - 1000m	1000m - 800m	800m - 600m	600m - 400m	400m - 200m	200m - ARR	Temps officiel	Derniers 600m	Parcouru vs. 1er
			Vitesse Max	200m les plus rapides	00:18.97 00:18.97	00:30.22 00:11.24	00:41.94 00:11.72	00:53.63 00:11.68	01:04.94 00:11.31	01:16.71 00:11.77			
4 (8)	<b>DOLCETTO</b> V. CHEMINAUD	1	68.36 T5	00:10.98 T5	00:19.79 9 00:19.79	00:30.94 9 00:11.14	00:42.53 7 00:11.59	00:54.14 7 00:11.61	01:05.13 3 00:10.98	01:16.71 00:11.58	1'16"63	00:34.18	
2 (9)	<b>KANNON</b> A. MADAMET	2	68.29 T2	00:10.98 T5	00:19.75 8 00:19.75	00:30.87 8 00:11.12	00:42.67 9 00:11.79	00:54.33 9 00:11.66	01:05.32 7 00:10.98	01:16.97 00:11.65	1'16"89	00:34.30	1.42
8 (1)	<b>AMERIKANANE</b> Q. PERRETTE	3	68.54 T1	00:10.83 T1	00:19.31 3 00:19.31	00:30.56 4 00:11.24	00:42.36 5 00:11.79	00:53.95 4 00:11.59	01:05.13 5 00:11.17	01:17.02 00:11.89	1'16"97	00:34.66	1.14
12 (4)	<b>GRAND SECRET</b> S. MAILLOT	4	69.19 T1	00:10.73 T1	00:18.97 1 00:18.97	00:30.22 1 00:11.24	00:41.94 1 00:11.72	00:53.63 1 00:11.68	01:04.94 1 00:11.31	01:17.05 00:12.10	1'17"01	00:35.10	0.74
10 (6)	<b>LUCKY BIRD</b> T. BACHELOT	5	68.94 T2	00:11.06 T5	00:19.55 6 00:19.55	00:30.65 6 00:11.10	00:42.42 6 00:11.76	00:54.13 6 00:11.71	01:05.19 6 00:11.06	01:17.05 00:11.86	1'17"03	00:34.63	-0.42
3 (3)	<b>REALITYHACKING</b> M. MICHEL	6	68.47 T1	00:10.84 T1	00:19.17 2 00:19.17	00:30.36 2 00:11.18	00:42.03 2 00:11.67	00:53.80 2 00:11.76	01:05.13 4 00:11.32	01:17.28 00:12.15	1'17"23	00:35.24	2.16
13 (12)	<b>MUMMY'S SATRI</b> E. HARDOUIN	7	68.00 T5	00:11.03 T5	00:20.04 12 00:20.04	00:31.23 12 00:11.18	00:42.81 10 00:11.58	00:54.47 10 00:11.66	01:05.50 9 00:11.03	01:17.37 00:11.86	1'17"29	00:34.55	4.62
11 (7)	<b>HELLO IS YOU</b> S. HELLYN	8	68.98 T2	00:11.08 T2	00:19.52 5 00:19.52	00:30.60 5 00:11.08	00:42.27 4 00:11.66	00:54.01 5 00:11.74	01:05.35 8 00:11.34	01:17.41 00:12.05	1'17"36	00:35.14	-0.18
6 (10)	<b>CALIFORNIUM</b> C. PACAUT	9	68.58 T2	00:11.03 T5	00:20.04 11 00:20.04	00:31.08 10 00:11.04	00:42.87 12 00:11.79	00:54.65 12 00:11.77	01:05.68 11 00:11.03	01:17.43 00:11.74	1'17"36	00:34.56	-0.40
7 (13)	<b>WALDLICHT</b> A. LEMAITRE	10	67.50 T2	00:11.10 T2	00:19.69 7 00:19.69	00:30.80 7 00:11.10	00:42.58 8 00:11.77	00:54.29 8 00:11.71	01:05.54 10 00:11.24	01:17.42 00:11.88	1'17"38	00:34.84	4.44
1 (2)	<b>LA PERGOLA</b> PC. BOUDOT	11	68.51 T2	00:10.98 T1	00:19.31 4 00:19.31	00:30.51 3 00:11.19	00:42.19 3 00:11.67	00:53.88 3 00:11.69	01:05.09 2 00:11.21	01:17.89 00:12.79	1'17"80	00:35.70	1.19
9 (5)	<b>OH LUCKY LADY</b> A. POUCHIN	12	66.20 T1	00:11.18 T2	00:19.90 10 00:19.90	00:31.09 11 00:11.18	00:42.81 11 00:11.72	00:54.58 11 00:11.76	01:05.86 12 00:11.28	01:17.98 00:12.12	1'17"86	00:35.17	0.94
14 (14)	<b>FABLED</b> A. COUTIER	13	67.25 T2	00:10.97 T2	00:20.35 13 00:20.35	00:31.33 13 00:10.97	00:43.00 13 00:11.66	00:54.80 13 00:11.80	01:06.03 13 00:11.22	01:18.33 00:12.30	1'18"25	00:35.33	5.50
5 (11)	<b>NAVALMORAL</b> M. GUYON												

**Statistiques Tracking**  
**DEAUVILLE**  
**C8 - PRIX D'HENNEQUEVILLE - 1300m**  
**samedi 11 janvier 2020 - 15:34**

Cheval **DOLCETTO**  
 Jockey V. CHEMINAUD  
 Rang d'arrivée **1**  
 Temps de parcours **01:16.71**  
 Tronçon le plus rapide **00:10.98** (tronçon 400m - 200m)  
 Vitesse maximale **68.36** (tronçon 400m - 200m)  
 Vitesse moyenne **60.9**

**Données de tracking**

Tronçons de 200m	DEP 1200m	1200m 1000m	1000m 800m	800m 600m	600m 400m	400m 200m	200m ARR
<b>Temps de parcours</b>	<b>00:08.66</b>	<b>00:19.79</b>	<b>00:30.94</b>	<b>00:42.53</b>	<b>00:54.14</b>	<b>01:05.13</b>	<b>01:16.71</b>
Temps du tronçon	00:06.40	00:11.13	00:11.14	00:11.59	00:11.61	00:10.98	00:11.58
<b>Vitesse moyenne</b>	55.4	64.5	64.3	62.2	62	65.7	62.2


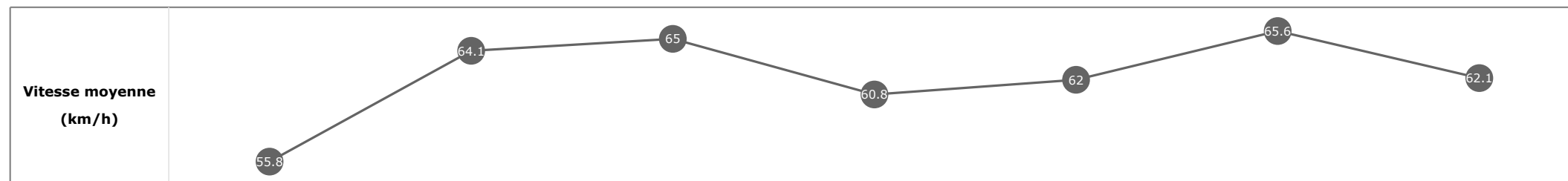


**Statistiques Tracking**  
**DEAUVILLE**  
**C8 - PRIX D'HENNEQUEVILLE - 1300m**  
**samedi 11 janvier 2020 - 15:34**

Cheval **KANNON**  
 Jockey **A. MADAMET**  
 Rang d'arrivée **2**  
 Temps de parcours **01:16.97**  
 Tronçon le plus rapide **00:10.98** (tronçon 400m - 200m)  
 Vitesse maximale **68.29** (tronçon 1000m - 800m)  
 Vitesse moyenne **60.8**

**Données de tracking**

Tronçons de 200m	DEP 1200m	1200m 1000m	1000m 800m	800m 600m	600m 400m	400m 200m	200m ARR
<b>Temps de parcours</b>	<b>00:08.53</b>	<b>00:19.75</b>	<b>00:30.87</b>	<b>00:42.67</b>	<b>00:54.33</b>	<b>01:05.32</b>	<b>01:16.97</b>
Temps du tronçon	00:06.27	00:11.21	00:11.12	00:11.79	00:11.66	00:10.98	00:11.65
<b>Vitesse moyenne</b>	55.8	64.1	65	60.8	62	65.6	62.1


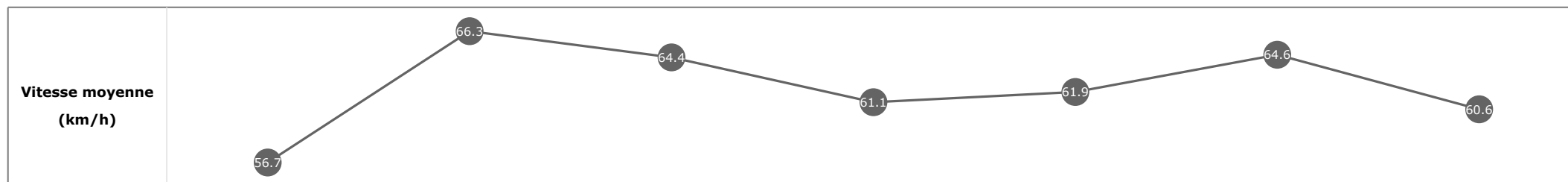


**Statistiques Tracking**  
**DEAUVILLE**  
**C8 - PRIX D'HENNEQUEVILLE - 1300m**  
**samedi 11 janvier 2020 - 15:34**

Cheval **AMERIKANANE**  
 Jockey **Q. PERRETTE**  
 Rang d'arrivée **3**  
 Temps de parcours **01:17.02**  
 Tronçon le plus rapide **00:10.83** (tronçon 1200m - 1000m)  
 Vitesse maximale **68.54** (tronçon 1200m - 1000m)  
 Vitesse moyenne **60.7**

**Données de tracking**

Tronçons de 200m	DEP 1200m	1200m 1000m	1000m 800m	800m 600m	600m 400m	400m 200m	200m ARR
<b>Temps de parcours</b>	<b>00:08.48</b>	<b>00:19.31</b>	<b>00:30.56</b>	<b>00:42.36</b>	<b>00:53.95</b>	<b>01:05.13</b>	<b>01:17.02</b>
Temps du tronçon	00:06.22	00:10.83	00:11.24	00:11.79	00:11.59	00:11.17	00:11.89
<b>Vitesse moyenne</b>	56.7	66.3	64.4	61.1	61.9	64.6	60.6


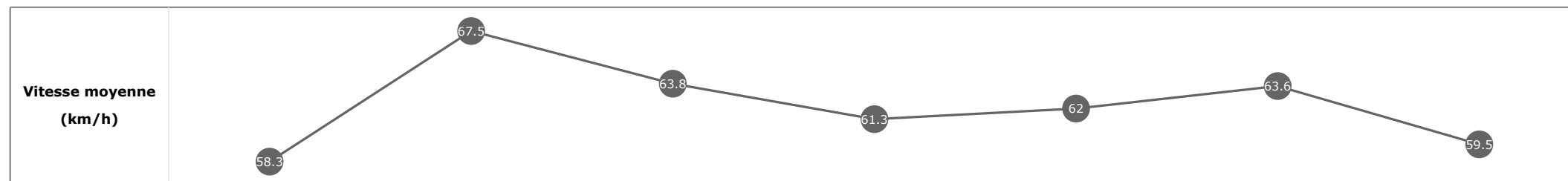


**Statistiques Tracking**  
**DEAUVILLE**  
**C8 - PRIX D'HENNEQUEVILLE - 1300m**  
**samedi 11 janvier 2020 - 15:34**

Cheval **GRAND SECRET**  
 Jockey **S. MAILLOT**  
 Rang d'arrivée **4**  
 Temps de parcours **01:17.05**  
 Tronçon le plus rapide **00:10.73** (tronçon 1200m - 1000m)  
 Vitesse maximale **69.19** (tronçon 1200m - 1000m)  
 Vitesse moyenne **60.7**

**Données de tracking**

Tronçons de 200m	DEP 1200m	1200m 1000m	1000m 800m	800m 600m	600m 400m	400m 200m	200m ARR
<b>Temps de parcours</b>	<b>00:08.24</b>	<b>00:18.97</b>	<b>00:30.22</b>	<b>00:41.94</b>	<b>00:53.63</b>	<b>01:04.94</b>	<b>01:17.05</b>
Temps du tronçon	00:05.99	00:10.73	00:11.24	00:11.72	00:11.68	00:11.31	00:12.10
<b>Vitesse moyenne</b>	58.3	67.5	63.8	61.3	62	63.6	59.5

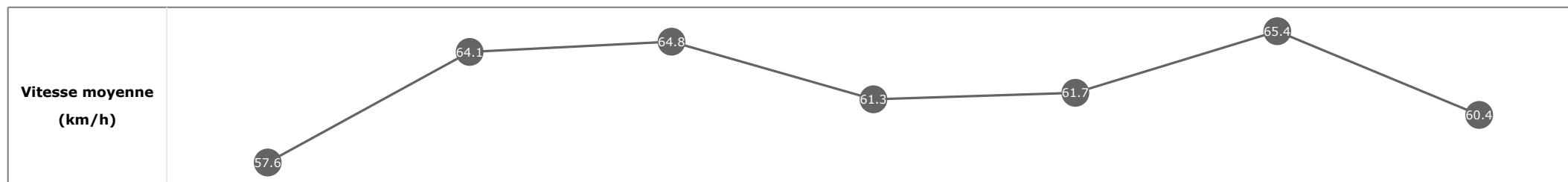


**Statistiques Tracking**  
**DEAUVILLE**  
**C8 - PRIX D'HENNEQUEVILLE - 1300m**  
**samedi 11 janvier 2020 - 15:34**

Cheval **LUCKY BIRD**  
 Jockey **T. BACHELOT**  
 Rang d'arrivée **5**  
 Temps de parcours **01:17.05**  
 Tronçon le plus rapide **00:11.06** (tronçon 400m - 200m)  
 Vitesse maximale **68.94** (tronçon 1000m - 800m)  
 Vitesse moyenne **60.6**

**Données de tracking**

Tronçons de 200m	DEP 1200m	1200m 1000m	1000m 800m	800m 600m	600m 400m	400m 200m	200m ARR
<b>Temps de parcours</b>	<b>00:08.39</b>	<b>00:19.55</b>	<b>00:30.65</b>	<b>00:42.42</b>	<b>00:54.13</b>	<b>01:05.19</b>	<b>01:17.05</b>
Temps du tronçon	00:06.13	00:11.16	00:11.10	00:11.76	00:11.71	00:11.06	00:11.86
<b>Vitesse moyenne</b>	57.6	64.1	64.8	61.3	61.7	65.4	60.4

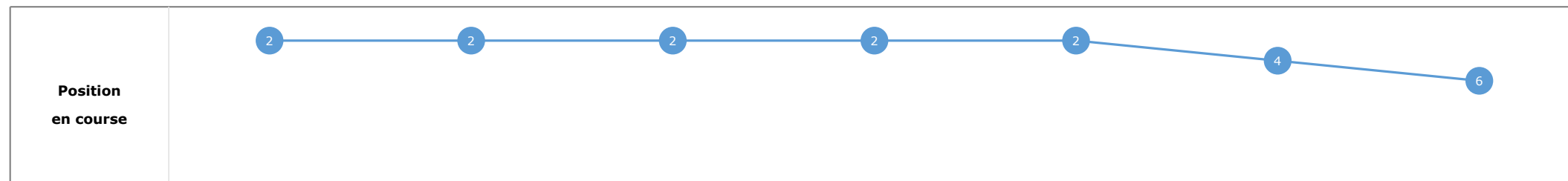
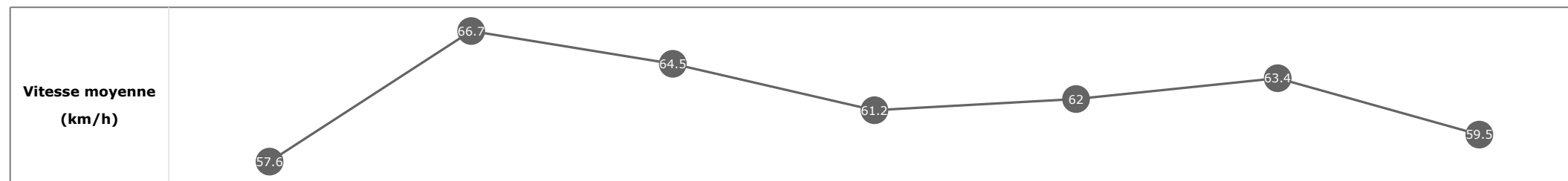


**Statistiques Tracking**  
**DEAUVILLE**  
**C8 - PRIX D'HENNEQUEVILLE - 1300m**  
**samedi 11 janvier 2020 - 15:34**

Cheval **REALITYHACKING**  
 Jockey M. MICHEL  
 Rang d'arrivée **6**  
 Temps de parcours **01:17.28**  
 Tronçon le plus rapide **00:10.84** (tronçon 1200m - 1000m)  
 Vitesse maximale **68.47** (tronçon 1200m - 1000m)  
 Vitesse moyenne **60.6**

**Données de tracking**

Tronçons de 200m	DEP 1200m	1200m 1000m	1000m 800m	800m 600m	600m 400m	400m 200m	200m ARR
<b>Temps de parcours</b>	<b>00:08.33</b>	<b>00:19.17</b>	<b>00:30.36</b>	<b>00:42.03</b>	<b>00:53.80</b>	<b>01:05.13</b>	<b>01:17.28</b>
Temps du tronçon	00:06.07	00:10.84	00:11.18	00:11.67	00:11.76	00:11.32	00:12.15
<b>Vitesse moyenne</b>	57.6	66.7	64.5	61.2	62	63.4	59.5

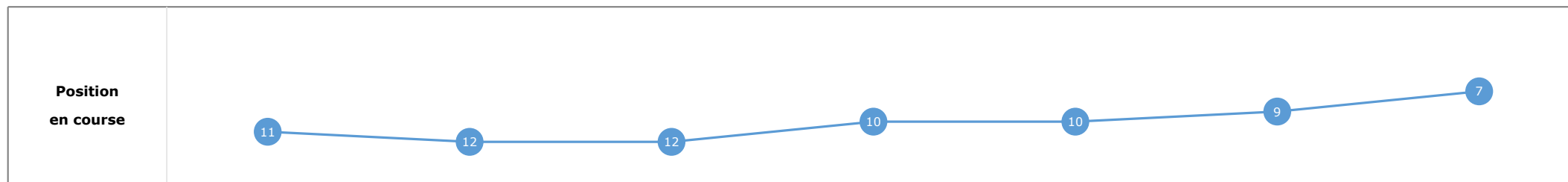
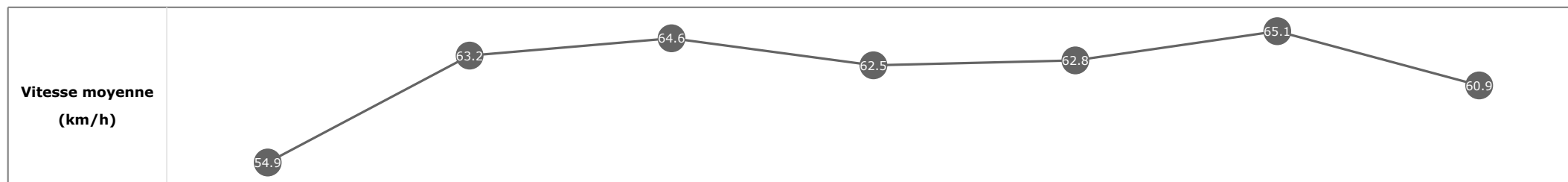


**Statistiques Tracking**  
**DEAUVILLE**  
**C8 - PRIX D'HENNEQUEVILLE - 1300m**  
**samedi 11 janvier 2020 - 15:34**

Cheval **MUMMY'S SATRI**  
 Jockey **E. HARDOUIN**  
 Rang d'arrivée **7**  
 Temps de parcours **01:17.37**  
 Tronçon le plus rapide **00:11.03** (tronçon 400m - 200m)  
 Vitesse maximale **68.00** (tronçon 400m - 200m)  
 Vitesse moyenne **60.6**

**Données de tracking**

Tronçons de 200m	DEP 1200m	1200m 1000m	1000m 800m	800m 600m	600m 400m	400m 200m	200m ARR
<b>Temps de parcours</b>	<b>00:08.69</b>	<b>00:20.04</b>	<b>00:31.23</b>	<b>00:42.81</b>	<b>00:54.47</b>	<b>01:05.50</b>	<b>01:17.37</b>
Temps du tronçon	00:06.43	00:11.35	00:11.18	00:11.58	00:11.66	00:11.03	00:11.86
<b>Vitesse moyenne</b>	54.9	63.2	64.6	62.5	62.8	65.1	60.9




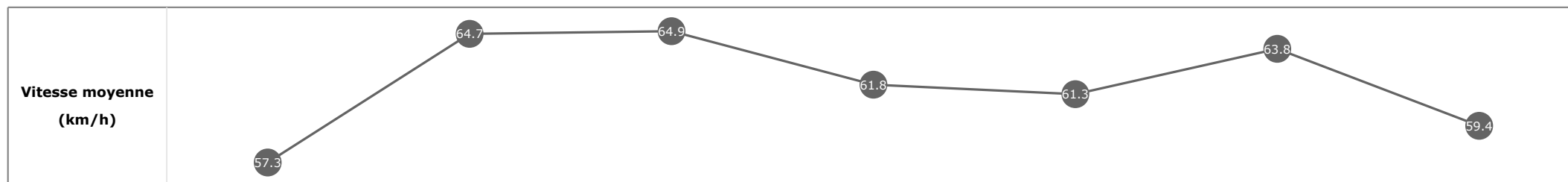


**Statistiques Tracking**  
**DEAUVILLE**  
**C8 - PRIX D'HENNEQUEVILLE - 1300m**  
**samedi 11 janvier 2020 - 15:34**

Cheval **HELLO IS YOU**  
 Jockey **S. HELLYN**  
 Rang d'arrivée **8**  
 Temps de parcours **01:17.41**  
 Tronçon le plus rapide **00:11.08** (tronçon 1000m - 800m)  
 Vitesse maximale **68.98** (tronçon 1000m - 800m)  
 Vitesse moyenne **60.4**

**Données de tracking**

Tronçons de 200m	DEP 1200m	1200m 1000m	1000m 800m	800m 600m	600m 400m	400m 200m	200m ARR
<b>Temps de parcours</b>	<b>00:08.35</b>	<b>00:19.52</b>	<b>00:30.60</b>	<b>00:42.27</b>	<b>00:54.01</b>	<b>01:05.35</b>	<b>01:17.41</b>
Temps du tronçon	00:06.09	00:11.17	00:11.08	00:11.66	00:11.74	00:11.34	00:12.05
<b>Vitesse moyenne</b>	57.3	64.7	64.9	61.8	61.3	63.8	59.4

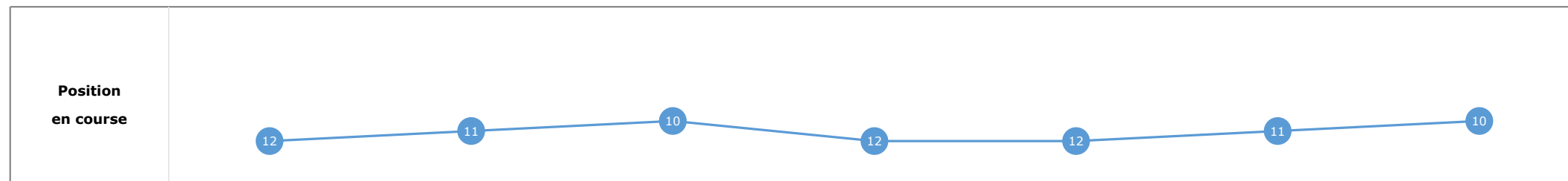
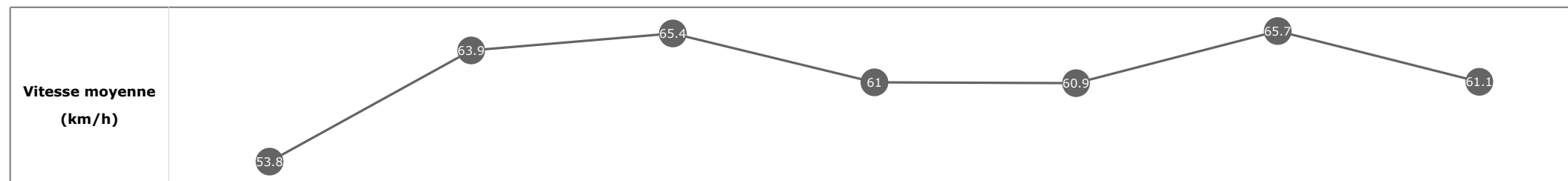


**Statistiques Tracking**  
**DEAUVILLE**  
**C8 - PRIX D'HENNEQUEVILLE - 1300m**  
**samedi 11 janvier 2020 - 15:34**

Cheval **CALIFORNIUM**  
 Jockey **C. PACAUT**  
 Rang d'arrivée **9**  
 Temps de parcours **01:17.43**  
 Tronçon le plus rapide **00:11.03** (tronçon 400m - 200m)  
 Vitesse maximale **68.58** (tronçon 1000m - 800m)  
 Vitesse moyenne **60.3**

**Données de tracking**

Tronçons de 200m	DEP 1200m	1200m 1000m	1000m 800m	800m 600m	600m 400m	400m 200m	200m ARR
<b>Temps de parcours</b>	<b>00:08.80</b>	<b>00:20.04</b>	<b>00:31.08</b>	<b>00:42.87</b>	<b>00:54.65</b>	<b>01:05.68</b>	<b>01:17.43</b>
Temps du tronçon	00:06.55	00:11.23	00:11.04	00:11.79	00:11.77	00:11.03	00:11.74
<b>Vitesse moyenne</b>	53.8	63.9	65.4	61	60.9	65.7	61.1


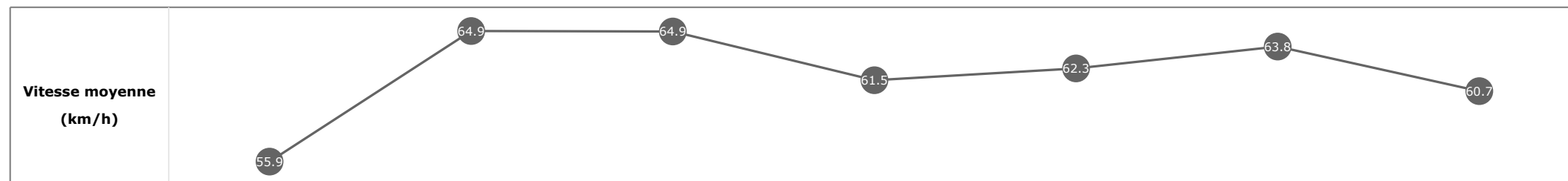


**Statistiques Tracking**  
**DEAUVILLE**  
**C8 - PRIX D'HENNEQUEVILLE - 1300m**  
**samedi 11 janvier 2020 - 15:34**

Cheval **WALDLICHT**  
 Jockey **A. LEMAITRE**  
 Rang d'arrivée **10**  
 Temps de parcours **01:17.42**  
 Tronçon le plus rapide **00:11.10** (tronçon 1000m - 800m)  
 Vitesse maximale **67.50** (tronçon 1000m - 800m)  
 Vitesse moyenne **60.6**

**Données de tracking**

Tronçons de 200m	DEP 1200m	1200m 1000m	1000m 800m	800m 600m	600m 400m	400m 200m	200m ARR
<b>Temps de parcours</b>	<b>00:08.58</b>	<b>00:19.69</b>	<b>00:30.80</b>	<b>00:42.58</b>	<b>00:54.29</b>	<b>01:05.54</b>	<b>01:17.42</b>
Temps du tronçon	00:06.32	00:11.11	00:11.10	00:11.77	00:11.71	00:11.24	00:11.88
<b>Vitesse moyenne</b>	55.9	64.9	64.9	61.5	62.3	63.8	60.7

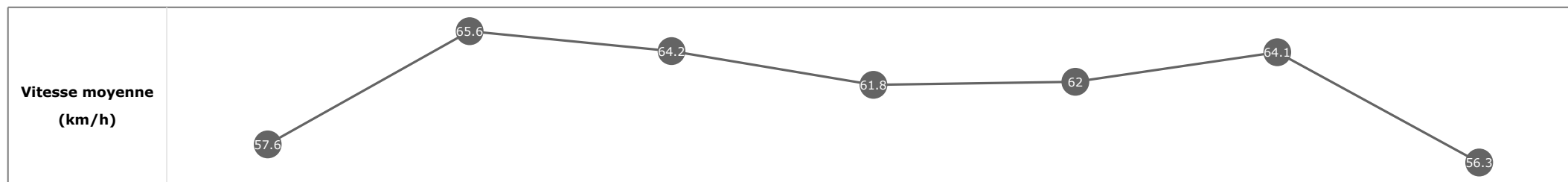


**Statistiques Tracking**  
**DEAUVILLE**  
**C8 - PRIX D'HENNEQUEVILLE - 1300m**  
**samedi 11 janvier 2020 - 15:34**

Cheval **LA PERGOLA**  
 Jockey **PC. BOUDOT**  
 Rang d'arrivée **11**  
 Temps de parcours **01:17.89**  
 Tronçon le plus rapide **00:10.98** (tronçon 1200m - 1000m)  
 Vitesse maximale **68.51** (tronçon 1000m - 800m)  
 Vitesse moyenne **60**

**Données de tracking**

Tronçons de 200m	DEP 1200m	1200m 1000m	1000m 800m	800m 600m	600m 400m	400m 200m	200m ARR
<b>Temps de parcours</b>	<b>00:08.33</b>	<b>00:19.31</b>	<b>00:30.51</b>	<b>00:42.19</b>	<b>00:53.88</b>	<b>01:05.09</b>	<b>01:17.89</b>
Temps du tronçon	00:06.07	00:10.98	00:11.19	00:11.67	00:11.69	00:11.21	00:12.79
<b>Vitesse moyenne</b>	57.6	65.6	64.2	61.8	62	64.1	56.3

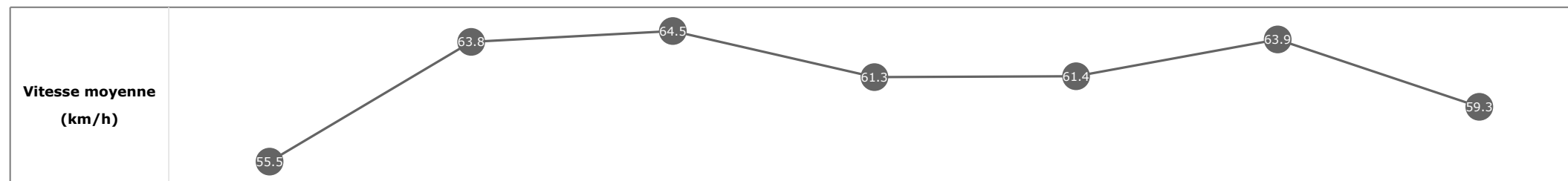


**Statistiques Tracking**  
**DEAUVILLE**  
**C8 - PRIX D'HENNEQUEVILLE - 1300m**  
**samedi 11 janvier 2020 - 15:34**

Cheval **OH LUCKY LADY**  
 Jockey **A. POUCHIN**  
 Rang d'arrivée **12**  
 Temps de parcours **01:17.98**  
 Tronçon le plus rapide **00:11.18** (tronçon 1000m - 800m)  
 Vitesse maximale **66.20** (tronçon 1200m - 1000m)  
 Vitesse moyenne **60**

**Données de tracking**

Tronçons de 200m	DEP 1200m	1200m 1000m	1000m 800m	800m 600m	600m 400m	400m 200m	200m ARR
<b>Temps de parcours</b>	<b>00:08.66</b>	<b>00:19.90</b>	<b>00:31.09</b>	<b>00:42.81</b>	<b>00:54.58</b>	<b>01:05.86</b>	<b>01:17.98</b>
Temps du tronçon	00:06.40	00:11.24	00:11.18	00:11.72	00:11.76	00:11.28	00:12.12
<b>Vitesse moyenne</b>	55.5	63.8	64.5	61.3	61.4	63.9	59.3


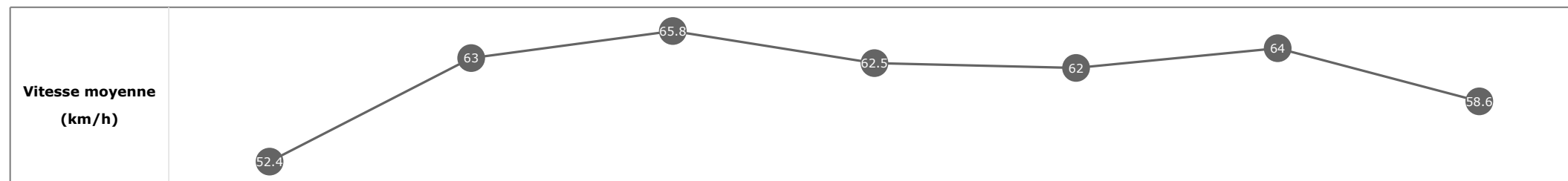


**Statistiques Tracking**  
**DEAUVILLE**  
**C8 - PRIX D'HENNEQUEVILLE - 1300m**  
**samedi 11 janvier 2020 - 15:34**

Cheval **FABLED**  
 Jockey **A. COUTIER**  
 Rang d'arrivée **13**  
 Temps de parcours **01:18.33**  
 Tronçon le plus rapide **00:10.97** (tronçon 1000m - 800m)  
 Vitesse maximale **67.25** (tronçon 1000m - 800m)  
 Vitesse moyenne **59.9**

**Données de tracking**

Tronçons de 200m	DEP 1200m	1200m 1000m	1000m 800m	800m 600m	600m 400m	400m 200m	200m ARR
<b>Temps de parcours</b>	<b>00:08.93</b>	<b>00:20.35</b>	<b>00:31.33</b>	<b>00:43.00</b>	<b>00:54.80</b>	<b>01:06.03</b>	<b>01:18.33</b>
Temps du tronçon	00:06.67	00:11.42	00:10.97	00:11.66	00:11.80	00:11.22	00:12.30
<b>Vitesse moyenne</b>	52.4	63	65.8	62.5	62	64	58.6



Statistiques Tracking  
DEAUVILLE  
C8 - PRIX D'HENNEQUEVILLE - 1300m  
samedi 11 janvier 2020 - 15:34

Cheval **NAVALMORAL**  
 Jockey M. GUYON  
 Rang d'arrivée **0**  
 Temps de parcours **00:00.00**  
 Tronçon le plus rapide  
 Vitesse maximale  
 Vitesse moyenne

Données de tracking

Tronçons de 200m	0m ARR	0m ARR	0m ARR	0m ARR	0m ARR	0m ARR	0m ARR
<b>Temps de parcours</b>							
Temps du tronçon							
<b>Vitesse moyenne</b>							

<b>Vitesse moyenne (km/h)</b>	
-----------------------------------	--

<b>Position en course</b>	
-------------------------------	--