

Statistiques Tracking
CHANTILLY
C2 - PRIX DE BORAN-SUR-OISE - 1600m
vendredi 24 janvier 2020 - 11:25

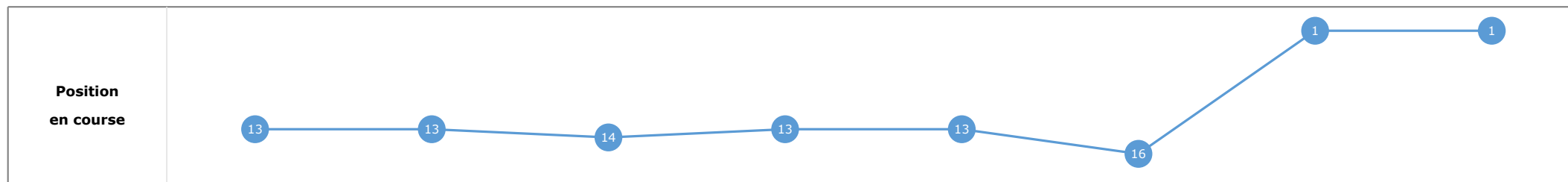
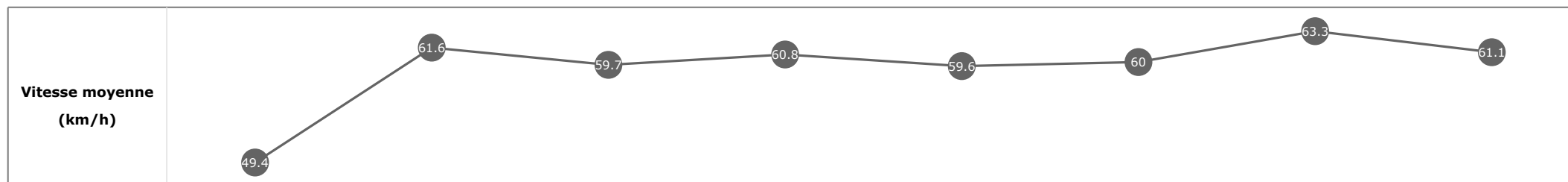
Partant (corde)	Cheval	Arrivée officielle	Tronçons de 200m Temps passage en tête Durée du tronçon		DEP - 1000m	1000m - 800m	800m - 600m	600m - 400m	400m - 200m	200m - ARR	Temps officiel	Derniers 600m	Parcouru vs. 1er
			Vitesse Max	200m les plus rapides	00:37.68 00:37.68	00:49.81 00:12.12	01:02.03 00:12.22	01:14.27 00:12.24	01:26.45 00:12.18	01:38.25 00:11.79			
7 (10)	AS D'ARTOIS H. JOURNIAC	1	65.02 T1	00:11.43 T5	00:39.02 14 00:39.02	00:50.95 13 00:11.93	01:02.99 13 00:12.04	01:15.01 16 00:12.01	01:26.45 1 00:11.43	01:38.25 00:11.79	1'38"64	00:35.25	
8 (3)	GRISBI S. MAILLOT	2	64.04 T1	00:11.61 T5	00:38.52 9 00:38.52	00:50.67 11 00:12.14	01:02.82 11 00:12.14	01:14.87 11 00:12.05	01:26.49 2 00:11.61	01:38.59 00:12.10	1'38"99	00:35.77	-2.38
16 (15)	SIGNS OF SUCCESS E. ETIENNE	3	65.56 T4	00:11.59 T5	00:39.27 16 00:39.27	00:51.33 16 00:12.06	01:03.25 15 00:11.91	01:15.00 15 00:11.75	01:26.59 4 00:11.59	01:38.63 00:12.03	1'39"04	00:35.38	-0.42
2 (1)	PRINCESS EMMA E. HARDOUIN	4	65.02 T1	00:11.45 T1	00:38.21 5 00:38.21	00:50.25 5 00:12.04	01:02.35 6 00:12.09	01:14.57 4 00:12.22	01:26.78 8 00:12.21	01:38.86 00:12.07	1'39"27	00:36.51	-2.40
9 (6)	KONIG CHOUCHEN C. PACAUT	5	65.16 T1	00:11.66 T1	00:38.75 12 00:38.75	00:51.03 14 00:12.27	01:03.08 14 00:12.05	01:14.93 13 00:11.84	01:26.84 10 00:11.91	01:39.07 00:12.23	1'39"45	00:35.99	-3.18
12 (5)	LA RACEUSE L. BOISSEAU	6	64.12 T4	00:11.57 T4	00:39.09 15 00:39.09	00:51.18 15 00:12.09	01:03.40 16 00:12.21	01:14.97 14 00:11.57	01:27.04 13 00:12.07	01:39.32 00:12.27	1'39"68	00:35.91	-2.78
4 (7)	DAWN PROMISE A. LEMAITRE	7	65.84 T3	00:11.61 T1	00:38.53 10 00:38.53	00:50.65 10 00:12.11	01:02.69 10 00:12.03	01:14.75 9 00:12.06	01:26.65 6 00:11.90	01:39.39 00:12.73	1'39"74	00:36.70	1.22
14 (2)	STEMSTER D. SANTIAGO	8	65.92 T1	00:11.44 T1	00:37.91 2 00:37.91	00:49.95 2 00:12.04	01:02.33 5 00:12.37	01:14.42 3 00:12.08	01:26.64 5 00:12.21	01:39.57 00:12.93	1'39"92	00:37.24	-1.35
10 (9)	EVOCATEUR V. CHEMINAUD	9	66.35 T1	00:11.65 T1	00:38.89 13 00:38.89	00:50.80 12 00:11.90	01:02.94 12 00:12.14	01:14.90 12 00:11.96	01:27.01 12 00:12.10	01:39.65 00:12.64	1'39"99	00:36.71	-2.33
6 (16)	NILSON M. PECHEUR	10	66.10 T1	00:11.56 T1	00:39.51 17 00:39.51	00:51.53 17 00:12.01	01:03.63 17 00:12.09	01:15.37 17 00:11.74	01:27.22 15 00:11.85	01:39.68 00:12.46	1'40"01	00:36.05	0.29
3 (17)	NEELANJALI A. POUCHIN	11	65.56 T1	00:11.73 T1	00:38.05 3 00:38.05	00:50.10 3 00:12.04	01:02.18 3 00:12.08	01:14.36 2 00:12.17	01:26.55 3 00:12.19	01:39.68 00:13.13	1'40"01	00:37.50	0.98
15 (13)	KILLING JOKE J. MARIEN	12	66.02 T1	00:11.51 T1	00:38.38 7 00:38.38	00:50.40 8 00:12.01	01:02.46 7 00:12.06	01:14.62 5 00:12.15	01:26.74 7 00:12.12	01:39.89 00:13.14	1'40"21	00:37.42	2.45
1 (8)	MOCKLERSHILL L. BAILS	13	64.91 T1	00:11.79 T1	00:38.23 6 00:38.23	00:50.38 7 00:12.14	01:02.50 8 00:12.11	01:14.63 7 00:12.13	01:26.79 9 00:12.15	01:40.30 00:13.50	1'40"60	00:37.79	-2.05
5 (4)	MISS SUN I. MENDIZABAL	14	64.73 T1	00:11.59 T1	00:38.69 11 00:38.69	00:50.53 9 00:11.84	01:02.66 9 00:12.12	01:14.74 8 00:12.08	01:27.16 14 00:12.41	01:40.49 00:13.33	1'40"80	00:37.83	-2.77
13 (11)	PRIVATE SCHOOL F. LEFEBVRE	15	66.71 T1	00:11.65 T1	00:37.68 1 00:37.68	00:49.81 1 00:12.12	01:02.03 1 00:12.22	01:14.27 1 00:12.24	01:27.00 11 00:12.73	01:41.47 00:14.46	1'41"75	00:39.44	-0.52
17 (14)	INTERSTELLAIRE S. BREUX	16	67.90 T1	00:11.64 T1	00:38.06 4 00:38.06	00:50.13 4 00:12.07	01:02.03 2 00:11.89	01:14.84 10 00:12.81	01:28.08 17 00:13.24	01:43.00 00:14.91	1'43"23	00:40.96	-1.52
11 (12)	EKTFAA T. THULLIEZ	17	66.24 T3	00:11.80 T2	00:38.48 8 00:38.48	00:50.29 6 00:11.80	01:02.23 4 00:11.94	01:14.62 6 00:12.39	01:27.80 16 00:13.18	01:43.14 00:15.33	1'43"46	00:40.91	5.22

Statistiques Tracking
CHANTILLY
C2 - PRIX DE BORAN-SUR-OISE - 1600m
vendredi 24 janvier 2020 - 11:25

Cheval **AS D'ARTOIS**
 Jockey **H. JOURNIAC**
 Rang d'arrivée **1**
 Temps de parcours **01:38.25**
 Tronçon le plus rapide **00:11.43** (tronçon 400m - 200m)
 Vitesse maximale **65.02** (tronçon 1200m - 1000m)
 Vitesse moyenne **59.1**

Données de tracking

Tronçons de 200m	DEP 1400m	1400m 1200m	1200m 1000m	1000m 800m	800m 600m	600m 400m	400m 200m	200m ARR
Temps de parcours	00:15.32	00:27.04	00:39.02	00:50.95	01:02.99	01:15.01	01:26.45	01:38.25
Temps du tronçon	00:15.32	00:11.71	00:11.97	00:11.93	00:12.04	00:12.01	00:11.43	00:11.79
Vitesse moyenne	49.4	61.6	59.7	60.8	59.6	60	63.3	61.1




Statistiques Tracking
CHANTILLY
C2 - PRIX DE BORAN-SUR-OISE - 1600m
vendredi 24 janvier 2020 - 11:25

Cheval **GRISBI**
 Jockey **S. MAILLOT**
 Rang d'arrivée **2**
 Temps de parcours **01:38.59**
 Tronçon le plus rapide **00:11.61** (tronçon 400m - 200m)
 Vitesse maximale **64.04** (tronçon 1200m - 1000m)
 Vitesse moyenne **58.8**

Données de tracking

Tronçons de 200m	DEP 1400m	1400m 1200m	1200m 1000m	1000m 800m	800m 600m	600m 400m	400m 200m	200m ARR
Temps de parcours	00:15.00	00:26.66	00:38.52	00:50.67	01:02.82	01:14.87	01:26.49	01:38.59
Temps du tronçon	00:15.00	00:11.66	00:11.86	00:12.14	00:12.14	00:12.05	00:11.61	00:12.10
Vitesse moyenne	50.1	62	60.9	59.1	59	60.1	61.9	59.5

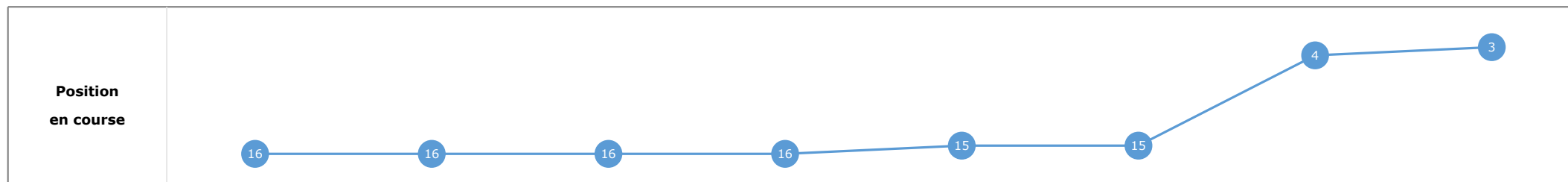
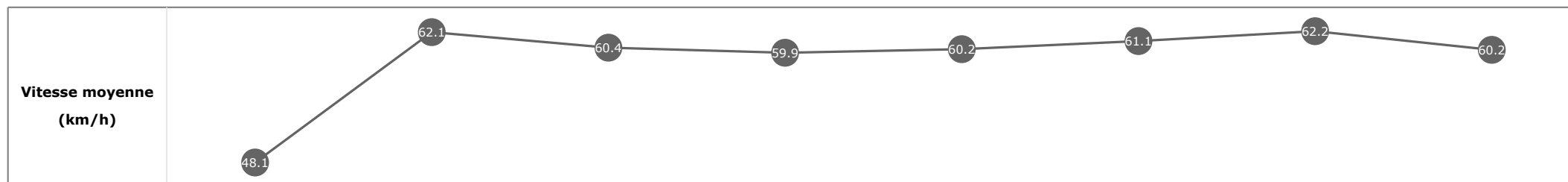


Statistiques Tracking
CHANTILLY
C2 - PRIX DE BORAN-SUR-OISE - 1600m
vendredi 24 janvier 2020 - 11:25

Cheval **SIGNS OF SUCCESS**
 Jockey **E. ETIENNE**
 Rang d'arrivée **3**
 Temps de parcours **01:38.63**
 Tronçon le plus rapide **00:11.59** (tronçon 400m - 200m)
 Vitesse maximale **65.56** (tronçon 600m - 400m)
 Vitesse moyenne **58.8**

Données de tracking

Tronçons de 200m	DEP 1400m	1400m 1200m	1200m 1000m	1000m 800m	800m 600m	600m 400m	400m 200m	200m ARR
Temps de parcours	00:15.68	00:27.30	00:39.27	00:51.33	01:03.25	01:15.00	01:26.59	01:38.63
Temps du tronçon	00:15.68	00:11.61	00:11.96	00:12.06	00:11.91	00:11.75	00:11.59	00:12.03
Vitesse moyenne	48.1	62.1	60.4	59.9	60.2	61.1	62.2	60.2

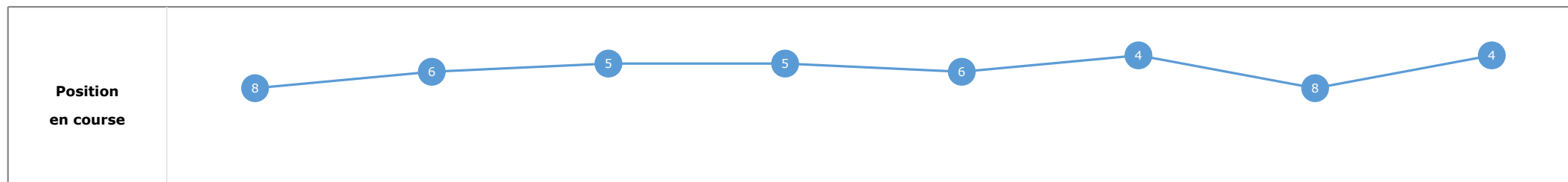
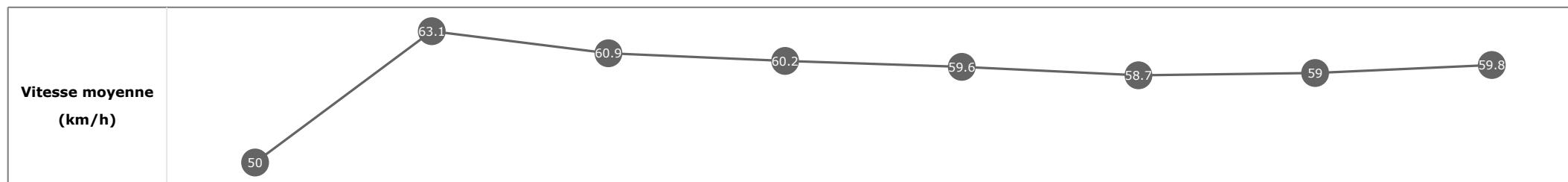


Statistiques Tracking
CHANTILLY
C2 - PRIX DE BORAN-SUR-OISE - 1600m
vendredi 24 janvier 2020 - 11:25

Cheval **PRINCESS EMMA**
 Jockey **E. HARDOUIN**
 Rang d'arrivée **4**
 Temps de parcours **01:38.86**
 Tronçon le plus rapide **00:11.45** (tronçon 1400m - 1200m)
 Vitesse maximale **65.02** (tronçon 1400m - 1200m)
 Vitesse moyenne **58.6**

Données de tracking

Tronçons de 200m	DEP 1400m	1400m 1200m	1200m 1000m	1000m 800m	800m 600m	600m 400m	400m 200m	200m ARR
Temps de parcours	00:14.99	00:26.45	00:38.21	00:50.25	01:02.35	01:14.57	01:26.78	01:38.86
Temps du tronçon	00:14.99	00:11.45	00:11.75	00:12.04	00:12.09	00:12.22	00:12.21	00:12.07
Vitesse moyenne	50	63.1	60.9	60.2	59.6	58.7	59	59.8

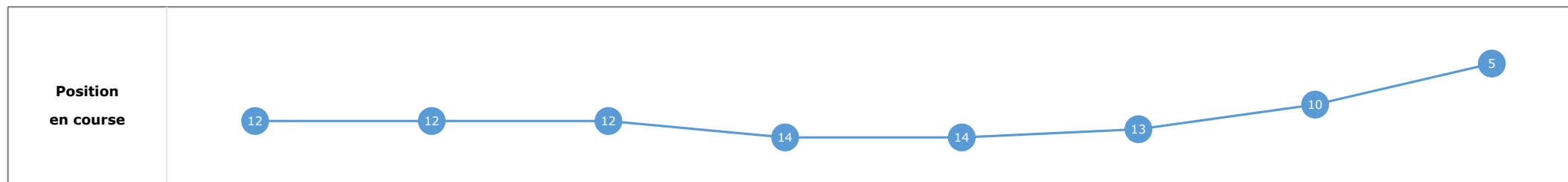
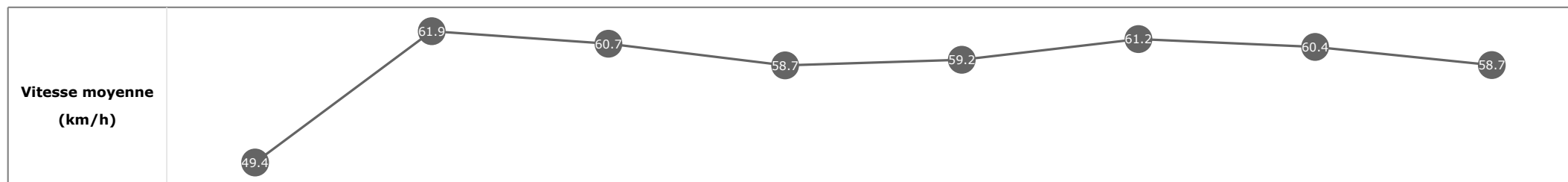


Statistiques Tracking
CHANTILLY
C2 - PRIX DE BORAN-SUR-OISE - 1600m
vendredi 24 janvier 2020 - 11:25

Cheval **KONIG CHOUCHEN**
 Jockey **C. PACAUT**
 Rang d'arrivée **5**
 Temps de parcours **01:39.07**
 Tronçon le plus rapide **00:11.66** (tronçon 1400m - 1200m)
 Vitesse maximale **65.16** (tronçon DEP - 1400m)
 Vitesse moyenne **58.5**

Données de tracking

Tronçons de 200m	DEP 1400m	1400m 1200m	1200m 1000m	1000m 800m	800m 600m	600m 400m	400m 200m	200m ARR
Temps de parcours	00:15.26	00:26.93	00:38.75	00:51.03	01:03.08	01:14.93	01:26.84	01:39.07
Temps du tronçon	00:15.26	00:11.66	00:11.82	00:12.27	00:12.05	00:11.84	00:11.91	00:12.23
Vitesse moyenne	49.4	61.9	60.7	58.7	59.2	61.2	60.4	58.7

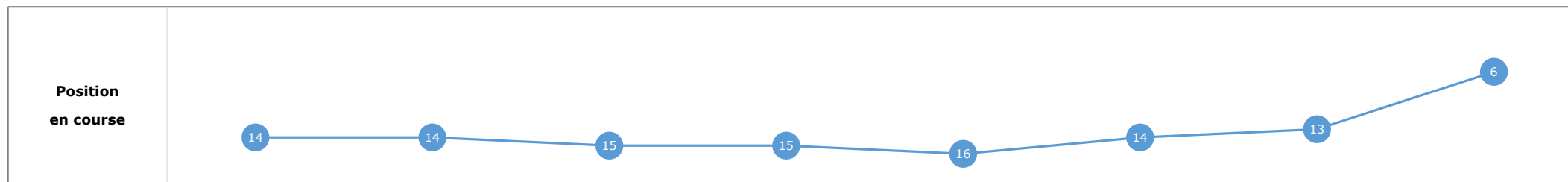
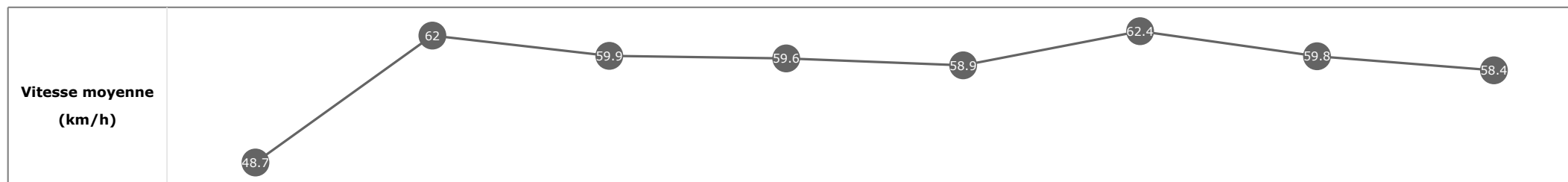


Statistiques Tracking
CHANTILLY
C2 - PRIX DE BORAN-SUR-OISE - 1600m
vendredi 24 janvier 2020 - 11:25

Cheval **LA RACEUSE**
 Jockey **L. BOISSEAU**
 Rang d'arrivée **6**
 Temps de parcours **01:39.32**
 Tronçon le plus rapide **00:11.57** (tronçon 600m - 400m)
 Vitesse maximale **64.12** (tronçon 600m - 400m)
 Vitesse moyenne **58.3**

Données de tracking

Tronçons de 200m	DEP 1400m	1400m 1200m	1200m 1000m	1000m 800m	800m 600m	600m 400m	400m 200m	200m ARR
Temps de parcours	00:15.46	00:27.07	00:39.09	00:51.18	01:03.40	01:14.97	01:27.04	01:39.32
Temps du tronçon	00:15.46	00:11.61	00:12.01	00:12.09	00:12.21	00:11.57	00:12.07	00:12.27
Vitesse moyenne	48.7	62	59.9	59.6	58.9	62.4	59.8	58.4

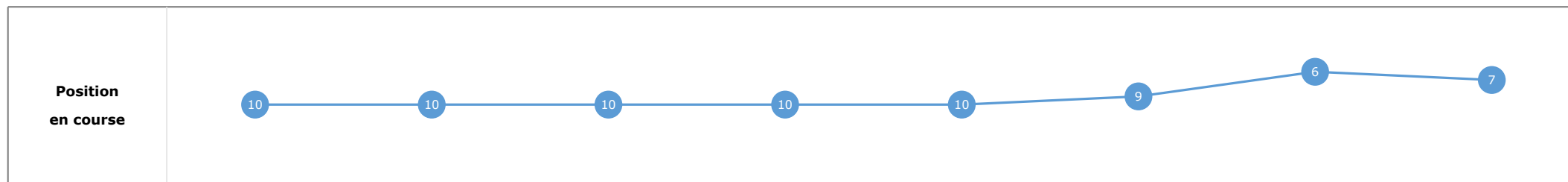
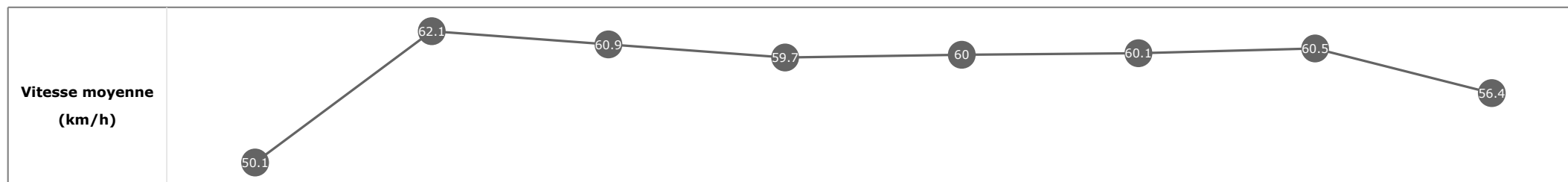


Statistiques Tracking
CHANTILLY
C2 - PRIX DE BORAN-SUR-OISE - 1600m
vendredi 24 janvier 2020 - 11:25

Cheval **DAWN PROMISE**
 Jockey **A. LEMAITRE**
 Rang d'arrivée **7**
 Temps de parcours **01:39.39**
 Tronçon le plus rapide **00:11.61** (tronçon 1400m - 1200m)
 Vitesse maximale **65.84** (tronçon 800m - 600m)
 Vitesse moyenne **58.4**

Données de tracking

Tronçons de 200m	DEP 1400m	1400m 1200m	1200m 1000m	1000m 800m	800m 600m	600m 400m	400m 200m	200m ARR
Temps de parcours	00:15.05	00:26.67	00:38.53	00:50.65	01:02.69	01:14.75	01:26.65	01:39.39
Temps du tronçon	00:15.05	00:11.61	00:11.86	00:12.11	00:12.03	00:12.06	00:11.90	00:12.73
Vitesse moyenne	50.1	62.1	60.9	59.7	60	60.1	60.5	56.4


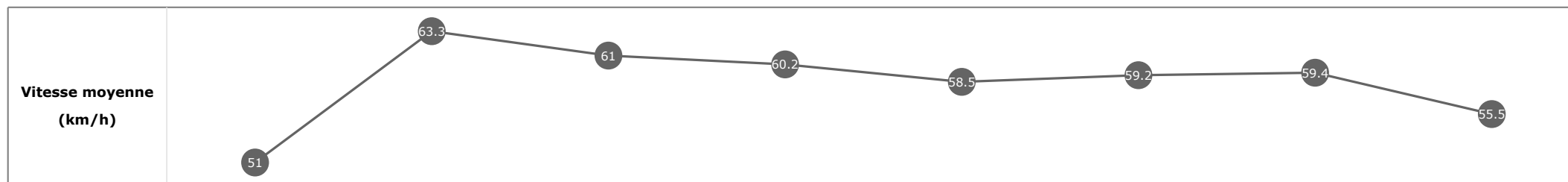


Statistiques Tracking
CHANTILLY
C2 - PRIX DE BORAN-SUR-OISE - 1600m
vendredi 24 janvier 2020 - 11:25

Cheval **STEMSTER**
 Jockey **D. SANTIAGO**
 Rang d'arrivée **8**
 Temps de parcours **01:39.57**
 Tronçon le plus rapide **00:11.44** (tronçon 1400m - 1200m)
 Vitesse maximale **65.92** (tronçon 1400m - 1200m)
 Vitesse moyenne **58.2**

Données de tracking

Tronçons de 200m	DEP 1400m	1400m 1200m	1200m 1000m	1000m 800m	800m 600m	600m 400m	400m 200m	200m ARR
Temps de parcours	00:14.71	00:26.15	00:37.91	00:49.95	01:02.33	01:14.42	01:26.64	01:39.57
Temps du tronçon	00:14.71	00:11.44	00:11.76	00:12.04	00:12.37	00:12.08	00:12.21	00:12.93
Vitesse moyenne	51	63.3	61	60.2	58.5	59.2	59.4	55.5

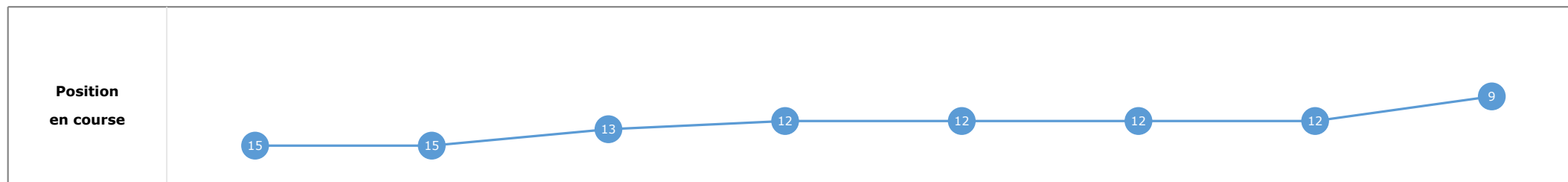
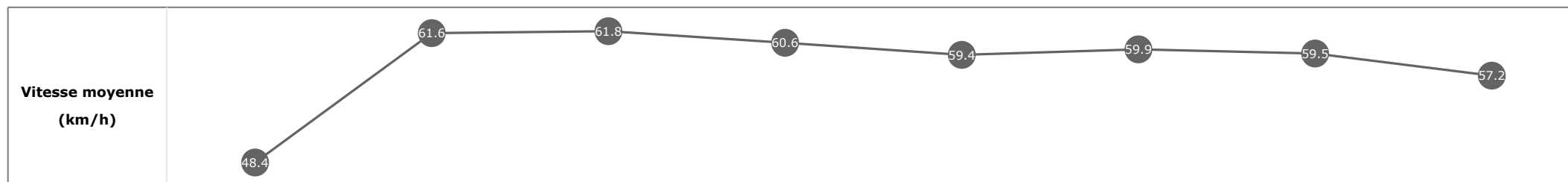


Statistiques Tracking
CHANTILLY
C2 - PRIX DE BORAN-SUR-OISE - 1600m
vendredi 24 janvier 2020 - 11:25

Cheval **EVOCATEUR**
 Jockey **V. CHEMINAUD**
 Rang d'arrivée **9**
 Temps de parcours **01:39.65**
 Tronçon le plus rapide **00:11.65** (tronçon 1400m - 1200m)
 Vitesse maximale **66.35** (tronçon 1400m - 1200m)
 Vitesse moyenne **58.1**

Données de tracking

Tronçons de 200m	DEP 1400m	1400m 1200m	1200m 1000m	1000m 800m	800m 600m	600m 400m	400m 200m	200m ARR
Temps de parcours	00:15.56	00:27.22	00:38.89	00:50.80	01:02.94	01:14.90	01:27.01	01:39.65
Temps du tronçon	00:15.56	00:11.65	00:11.67	00:11.90	00:12.14	00:11.96	00:12.10	00:12.64
Vitesse moyenne	48.4	61.6	61.8	60.6	59.4	59.9	59.5	57.2


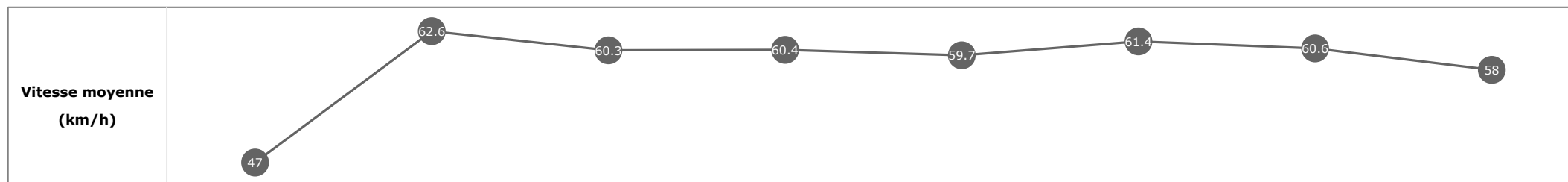


Statistiques Tracking
CHANTILLY
C2 - PRIX DE BORAN-SUR-OISE - 1600m
vendredi 24 janvier 2020 - 11:25

Cheval **NILSON**
 Jockey **M. PECHEUR**
 Rang d'arrivée **10**
 Temps de parcours **01:39.68**
 Tronçon le plus rapide **00:11.56** (tronçon 1400m - 1200m)
 Vitesse maximale **66.10** (tronçon 1400m - 1200m)
 Vitesse moyenne **58.2**

Données de tracking

Tronçons de 200m	DEP 1400m	1400m 1200m	1200m 1000m	1000m 800m	800m 600m	600m 400m	400m 200m	200m ARR
Temps de parcours	00:16.08	00:27.64	00:39.51	00:51.53	01:03.63	01:15.37	01:27.22	01:39.68
Temps du tronçon	00:16.08	00:11.56	00:11.86	00:12.01	00:12.09	00:11.74	00:11.85	00:12.46
Vitesse moyenne	47	62.6	60.3	60.4	59.7	61.4	60.6	58

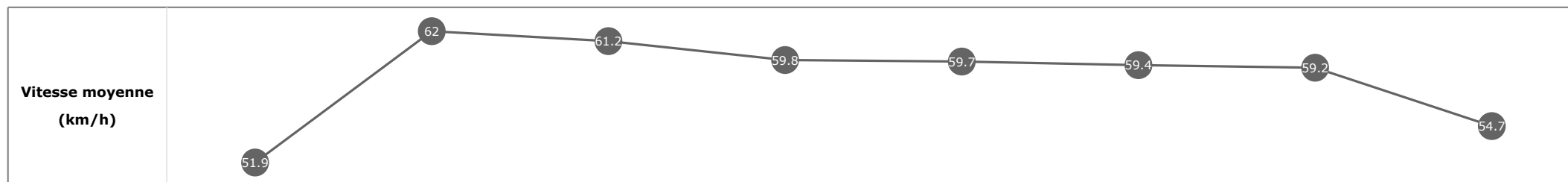


Statistiques Tracking
CHANTILLY
C2 - PRIX DE BORAN-SUR-OISE - 1600m
vendredi 24 janvier 2020 - 11:25

Cheval **NEELANJALI**
 Jockey **A. POUCHIN**
 Rang d'arrivée **11**
 Temps de parcours **01:39.68**
 Tronçon le plus rapide **00:11.73** (tronçon 1400m - 1200m)
 Vitesse maximale **65.56** (tronçon DEP - 1400m)
 Vitesse moyenne **58.3**

Données de tracking

Tronçons de 200m	DEP 1400m	1400m 1200m	1200m 1000m	1000m 800m	800m 600m	600m 400m	400m 200m	200m ARR
Temps de parcours	00:14.51	00:26.24	00:38.05	00:50.10	01:02.18	01:14.36	01:26.55	01:39.68
Temps du tronçon	00:14.51	00:11.73	00:11.80	00:12.04	00:12.08	00:12.17	00:12.19	00:13.13
Vitesse moyenne	51.9	62	61.2	59.8	59.7	59.4	59.2	54.7

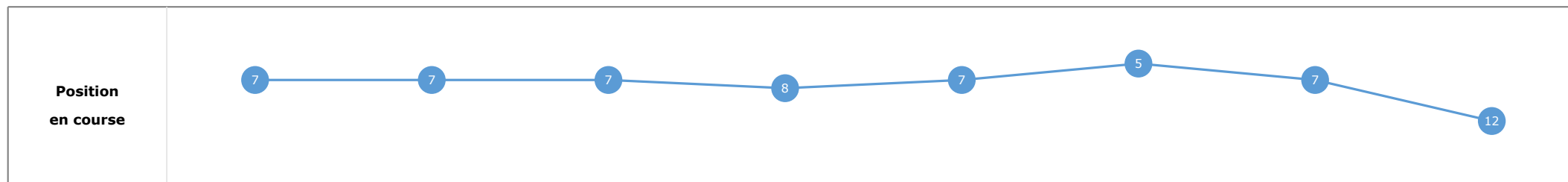
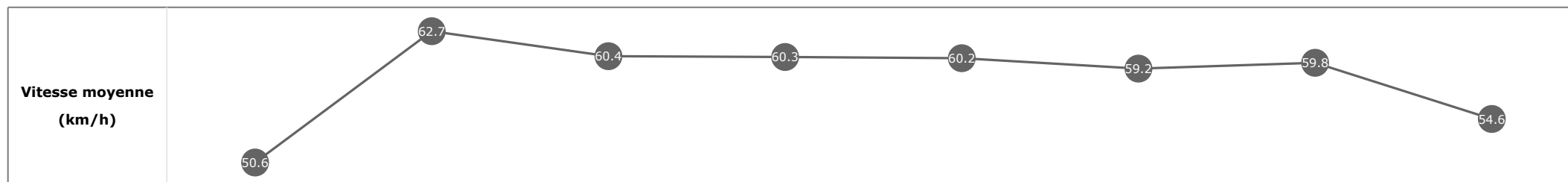


Statistiques Tracking
CHANTILLY
C2 - PRIX DE BORAN-SUR-OISE - 1600m
vendredi 24 janvier 2020 - 11:25

Cheval **KILLING JOKE**
 Jockey **J. MARIEN**
 Rang d'arrivée **12**
 Temps de parcours **01:39.89**
 Tronçon le plus rapide **00:11.51** (tronçon 1400m - 1200m)
 Vitesse maximale **66.02** (tronçon 1400m - 1200m)
 Vitesse moyenne **58.2**

Données de tracking

Tronçons de 200m	DEP 1400m	1400m 1200m	1200m 1000m	1000m 800m	800m 600m	600m 400m	400m 200m	200m ARR
Temps de parcours	00:14.94	00:26.46	00:38.38	00:50.40	01:02.46	01:14.62	01:26.74	01:39.89
Temps du tronçon	00:14.94	00:11.51	00:11.92	00:12.01	00:12.06	00:12.15	00:12.12	00:13.14
Vitesse moyenne	50.6	62.7	60.4	60.3	60.2	59.2	59.8	54.6


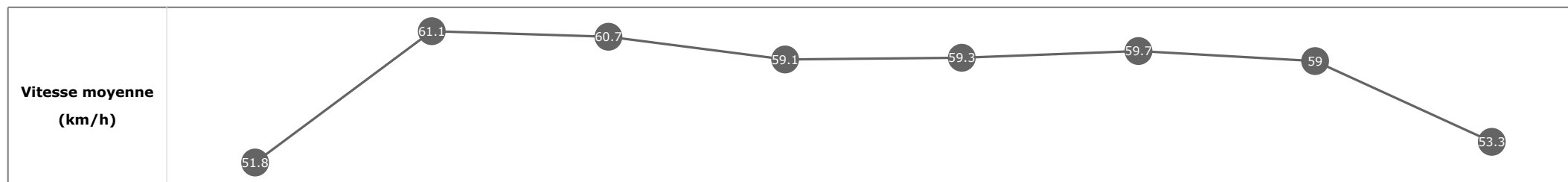


Statistiques Tracking
CHANTILLY
C2 - PRIX DE BORAN-SUR-OISE - 1600m
vendredi 24 janvier 2020 - 11:25

Cheval **MOCKLERSHILL**
 Jockey L. BAILS
 Rang d'arrivée **13**
 Temps de parcours **01:40.30**
 Tronçon le plus rapide **00:11.79** (tronçon 1400m - 1200m)
 Vitesse maximale **64.91** (tronçon DEP - 1400m)
 Vitesse moyenne **57.8**

Données de tracking

Tronçons de 200m	DEP 1400m	1400m 1200m	1200m 1000m	1000m 800m	800m 600m	600m 400m	400m 200m	200m ARR
Temps de parcours	00:14.55	00:26.35	00:38.23	00:50.38	01:02.50	01:14.63	01:26.79	01:40.30
Temps du tronçon	00:14.55	00:11.79	00:11.88	00:12.14	00:12.11	00:12.13	00:12.15	00:13.50
Vitesse moyenne	51.8	61.1	60.7	59.1	59.3	59.7	59	53.3

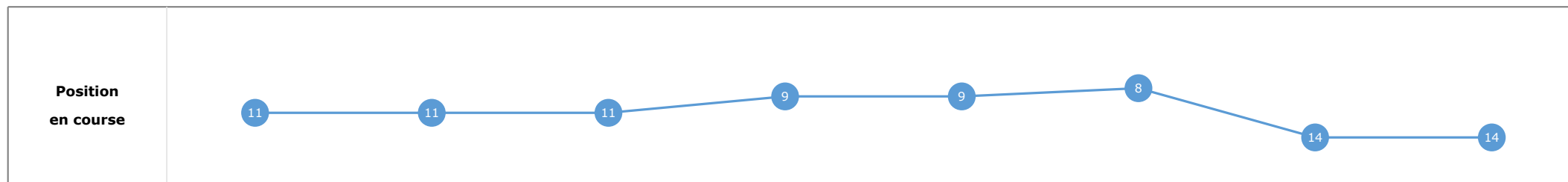
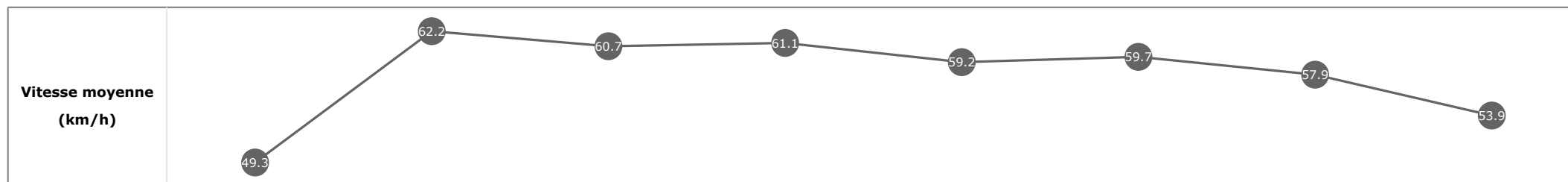


Statistiques Tracking
CHANTILLY
C2 - PRIX DE BORAN-SUR-OISE - 1600m
vendredi 24 janvier 2020 - 11:25

Cheval **MISS SUN**
 Jockey **I. MENDIZABAL**
 Rang d'arrivée **14**
 Temps de parcours **01:40.49**
 Tronçon le plus rapide **00:11.59** (tronçon 1400m - 1200m)
 Vitesse maximale **64.73** (tronçon 1200m - 1000m)
 Vitesse moyenne **57.7**

Données de tracking

Tronçons de 200m	DEP 1400m	1400m 1200m	1200m 1000m	1000m 800m	800m 600m	600m 400m	400m 200m	200m ARR
Temps de parcours	00:15.21	00:26.80	00:38.69	00:50.53	01:02.66	01:14.74	01:27.16	01:40.49
Temps du tronçon	00:15.21	00:11.59	00:11.88	00:11.84	00:12.12	00:12.08	00:12.41	00:13.33
Vitesse moyenne	49.3	62.2	60.7	61.1	59.2	59.7	57.9	53.9


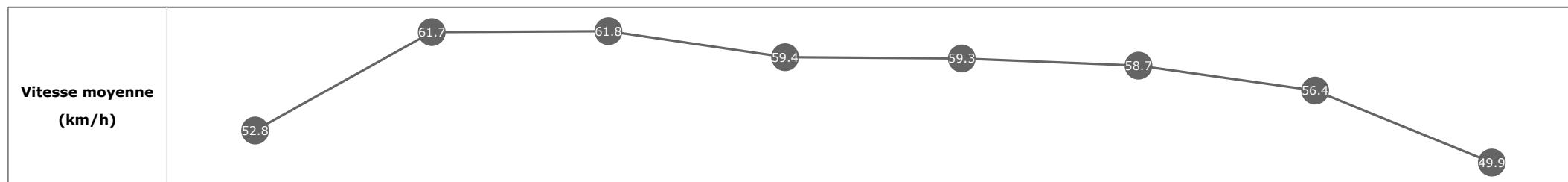


Statistiques Tracking
CHANTILLY
C2 - PRIX DE BORAN-SUR-OISE - 1600m
vendredi 24 janvier 2020 - 11:25

Cheval **PRIVATE SCHOOL**
 Jockey **F. LEFEBVRE**
 Rang d'arrivée **15**
 Temps de parcours **01:41.47**
 Tronçon le plus rapide **00:11.65** (tronçon 1400m - 1200m)
 Vitesse maximale **66.71** (tronçon DEP - 1400m)
 Vitesse moyenne **57.2**

Données de tracking

Tronçons de 200m	DEP 1400m	1400m 1200m	1200m 1000m	1000m 800m	800m 600m	600m 400m	400m 200m	200m ARR
Temps de parcours	00:14.34	00:25.99	00:37.68	00:49.81	01:02.03	01:14.27	01:27.00	01:41.47
Temps du tronçon	00:14.34	00:11.65	00:11.69	00:12.12	00:12.22	00:12.24	00:12.73	00:14.46
Vitesse moyenne	52.8	61.7	61.8	59.4	59.3	58.7	56.4	49.9


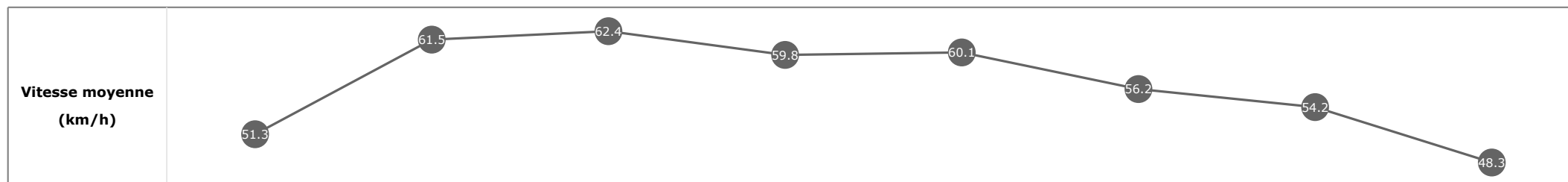


Statistiques Tracking
CHANTILLY
C2 - PRIX DE BORAN-SUR-OISE - 1600m
vendredi 24 janvier 2020 - 11:25

Cheval **INTERSTELLAIRE**
 Jockey S. BREUX
 Rang d'arrivée **16**
 Temps de parcours **01:43.00**
 Tronçon le plus rapide **00:11.64** (tronçon 1200m - 1000m)
 Vitesse maximale **67.90** (tronçon 1200m - 1000m)
 Vitesse moyenne **56.3**

Données de tracking

Tronçons de 200m	DEP 1400m	1400m 1200m	1200m 1000m	1000m 800m	800m 600m	600m 400m	400m 200m	200m ARR
Temps de parcours	00:14.69	00:26.41	00:38.06	00:50.13	01:02.03	01:14.84	01:28.08	01:43.00
Temps du tronçon	00:14.69	00:11.72	00:11.64	00:12.07	00:11.89	00:12.81	00:13.24	00:14.91
Vitesse moyenne	51.3	61.5	62.4	59.8	60.1	56.2	54.2	48.3



Statistiques Tracking
CHANTILLY
C2 - PRIX DE BORAN-SUR-OISE - 1600m
vendredi 24 janvier 2020 - 11:25

Cheval **EKTFAA**
 Jockey **T. THULLIEZ**
 Rang d'arrivée **17**
 Temps de parcours **01:43.14**
 Tronçon le plus rapide **00:11.80** (tronçon 1000m - 800m)
 Vitesse maximale **66.24** (tronçon 800m - 600m)
 Vitesse moyenne **56.4**

Données de tracking

Tronçons de 200m	DEP 1400m	1400m 1200m	1200m 1000m	1000m 800m	800m 600m	600m 400m	400m 200m	200m ARR
Temps de parcours	00:14.80	00:26.65	00:38.48	00:50.29	01:02.23	01:14.62	01:27.80	01:43.14
Temps du tronçon	00:14.80	00:11.85	00:11.83	00:11.80	00:11.94	00:12.39	00:13.18	00:15.33
Vitesse moyenne	50.9	61.2	60.9	61.7	61.3	57.9	54.8	47.1

