

Statistiques Tracking
CHANTILLY
C3 - PRIX DU MOULIN DES PLANCHES - 1200m
vendredi 24 janvier 2020 - 12:06

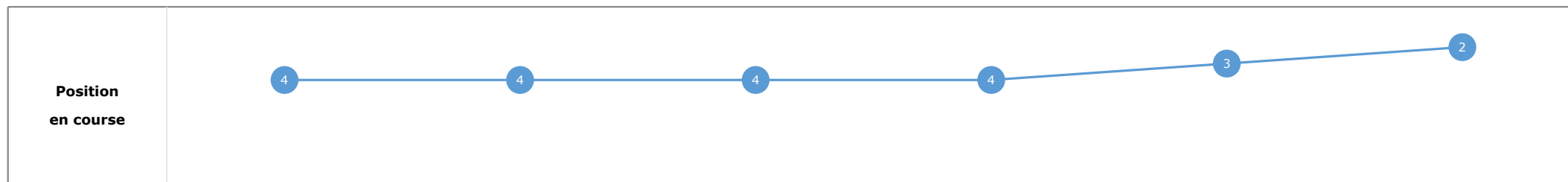
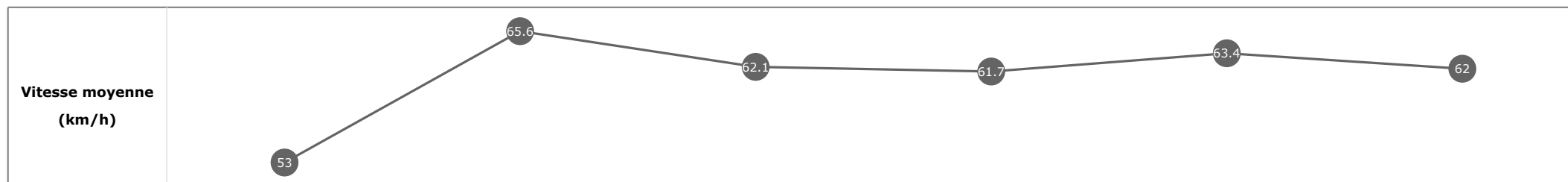
Partant (corde)	Cheval	Arrivée officielle	Tronçons de 200m Temps passage en tête Durée du tronçon		DEP - 1000m	1000m - 800m	800m - 600m	600m - 400m	400m - 200m	200m - ARR	Temps officiel	Derniers 600m	Parcouru vs. 1er
			Vitesse Max	200m les plus rapides	00:13.11 00:13.11	00:23.87 00:10.76	00:35.54 00:11.66	00:47.44 00:11.90	00:58.86 00:11.42	01:10.69 00:11.82			
7 (1)	AMMOBABY G. BENOIST	1	70.13 T1	00:10.99 T2	00:13.36 4 00:13.36	00:24.35 4 00:10.99	00:36.01 4 00:11.66	00:47.68 4 00:11.66	00:59.05 3 00:11.37	01:10.72 00:11.66	1'11"14	00:34.70	
5 (2)	SPIRET C. SOUMILLON	2	72.18 T1	00:10.96 T2	00:13.11 1 00:13.11	00:24.08 2 00:10.96	00:35.73 2 00:11.64	00:47.48 2 00:11.75	00:58.86 1 00:11.38	01:10.69 00:11.82	1'11"15	00:34.96	-1.72
3 (6)	KENZYDANCER PC. BOUDOT	3	67.97 T1	00:10.98 T2	00:13.50 5 00:13.50	00:24.48 5 00:10.98	00:36.08 5 00:11.60	00:47.82 5 00:11.73	00:59.07 4 00:11.25	01:10.84 00:11.76	1'11"28	00:34.75	0.68
9 (5)	ANTICS DEALER E. HARDOUIN	4	67.57 T3	00:10.97 T2	00:13.65 6 00:13.65	00:24.62 6 00:10.97	00:36.19 6 00:11.57	00:47.85 6 00:11.65	00:59.25 7 00:11.40	01:10.94 00:11.69	1'11"36	00:34.74	-0.30
4 (9)	JARNAC M. GUYON	5	67.57 T3	00:11.01 T2	00:13.74 7 00:13.74	00:24.76 7 00:11.01	00:36.35 7 00:11.58	00:47.97 7 00:11.62	00:59.24 6 00:11.26	01:10.99 00:11.75	1'11"40	00:34.64	0.17
8 (3)	ANFRATI L. BAILS	6	68.69 T1	00:10.96 T2	00:13.25 3 00:13.25	00:24.22 3 00:10.96	00:35.87 3 00:11.65	00:47.58 3 00:11.71	00:58.91 2 00:11.33	01:11.01 00:12.10	1'11"45	00:35.14	-0.07
1 (8)	DUTCH CHOP A. POUCHIN	7	68.22 T4	00:11.09 T2	00:13.93 8 00:13.93	00:25.02 8 00:11.09	00:36.54 8 00:11.51	00:48.16 8 00:11.61	00:59.39 8 00:11.23	01:11.23 00:11.83	1'11"64	00:34.68	1.16
2 (4)	DAYYAN M. PECHEUR	8	68.40 T2	00:11.16 T2	00:14.10 9 00:14.10	00:25.26 9 00:11.16	00:36.76 9 00:11.50	00:48.33 9 00:11.56	00:59.56 9 00:11.23	01:11.38 00:11.81	1'11"78	00:34.61	1.58
6 (7)	TRENTATRE C. LECOEUVRE	9	70.78 T2	00:10.68 T2	00:13.19 2 00:13.19	00:23.87 1 00:10.68	00:35.54 1 00:11.66	00:47.44 1 00:11.90	00:59.13 5 00:11.69	01:12.12 00:12.98	1'12"51	00:36.57	0.28

Statistiques Tracking
CHANTILLY
C3 - PRIX DU MOULIN DES PLANCHES - 1200m
vendredi 24 janvier 2020 - 12:06

Cheval **AMMOBABY**
 Jockey G. BENOIST
 Rang d'arrivée **1**
 Temps de parcours **01:10.72**
 Tronçon le plus rapide **00:10.99** (tronçon 1000m - 800m)
 Vitesse maximale **70.13** (tronçon DEP - 1000m)
 Vitesse moyenne **61**

Données de tracking

Tronçons de 200m	DEP 1000m	1000m 800m	800m 600m	600m 400m	400m 200m	200m ARR
Temps de parcours	00:13.36	00:24.35	00:36.01	00:47.68	00:59.05	01:10.72
Temps du tronçon	00:13.36	00:10.99	00:11.66	00:11.66	00:11.37	00:11.66
Vitesse moyenne	53	65.6	62.1	61.7	63.4	62

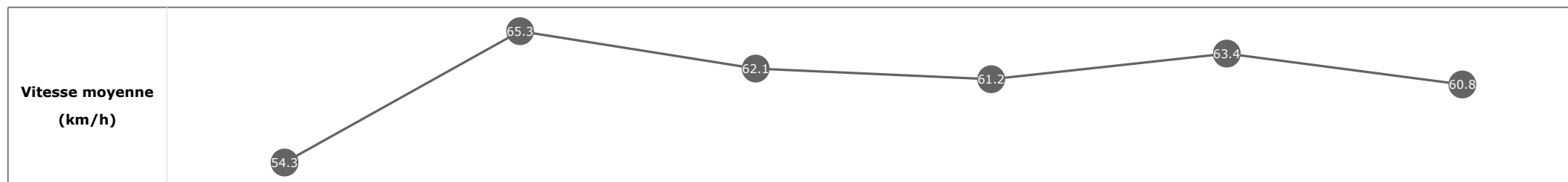


Statistiques Tracking
CHANTILLY
C3 - PRIX DU MOULIN DES PLANCHES - 1200m
vendredi 24 janvier 2020 - 12:06

Cheval **SPIRET**
 Jockey **C. SOUMILLON**
 Rang d'arrivée **2**
 Temps de parcours **01:10.69**
 Tronçon le plus rapide **00:10.96** (tronçon 1000m - 800m)
 Vitesse maximale **72.18** (tronçon DEP - 1000m)
 Vitesse moyenne **61**

Données de tracking

Tronçons de 200m	DEP 1000m	1000m 800m	800m 600m	600m 400m	400m 200m	200m ARR
Temps de parcours	00:13.11	00:24.08	00:35.73	00:47.48	00:58.86	01:10.69
Temps du tronçon	00:13.11	00:10.96	00:11.64	00:11.75	00:11.38	00:11.82
Vitesse moyenne	54.3	65.3	62.1	61.2	63.4	60.8

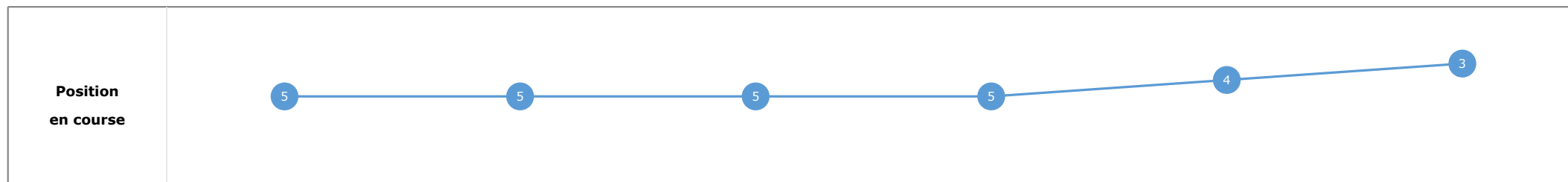
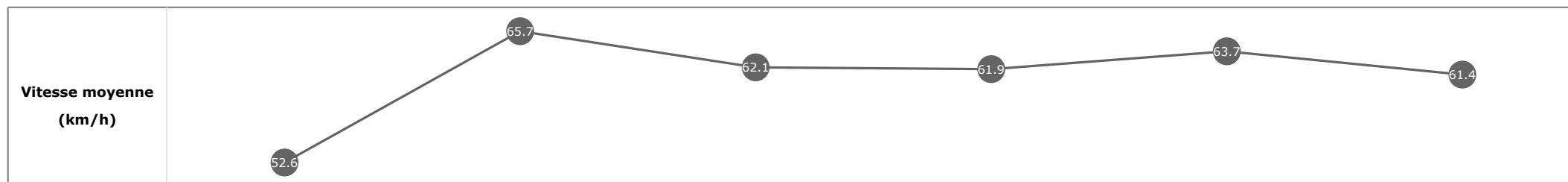


Statistiques Tracking
CHANTILLY
C3 - PRIX DU MOULIN DES PLANCHES - 1200m
vendredi 24 janvier 2020 - 12:06

Cheval **KENZYDANCER**
 Jockey **PC. BOUDOT**
 Rang d'arrivée **3**
 Temps de parcours **01:10.84**
 Tronçon le plus rapide **00:10.98** (tronçon 1000m - 800m)
 Vitesse maximale **67.97** (tronçon DEP - 1000m)
 Vitesse moyenne **61**

Données de tracking

Tronçons de 200m	DEP 1000m	1000m 800m	800m 600m	600m 400m	400m 200m	200m ARR
Temps de parcours	00:13.50	00:24.48	00:36.08	00:47.82	00:59.07	01:10.84
Temps du tronçon	00:13.50	00:10.98	00:11.60	00:11.73	00:11.25	00:11.76
Vitesse moyenne	52.6	65.7	62.1	61.9	63.7	61.4

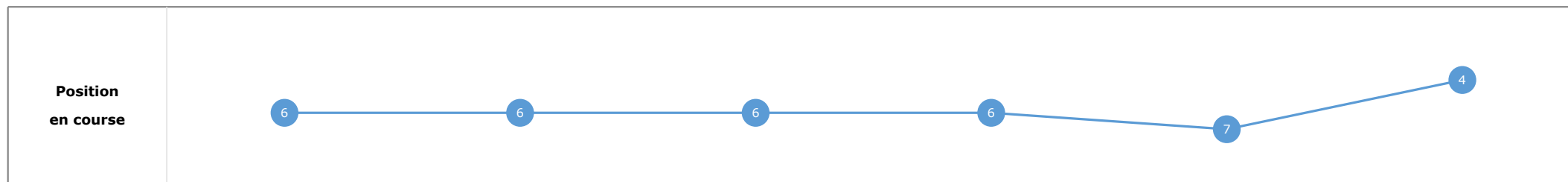
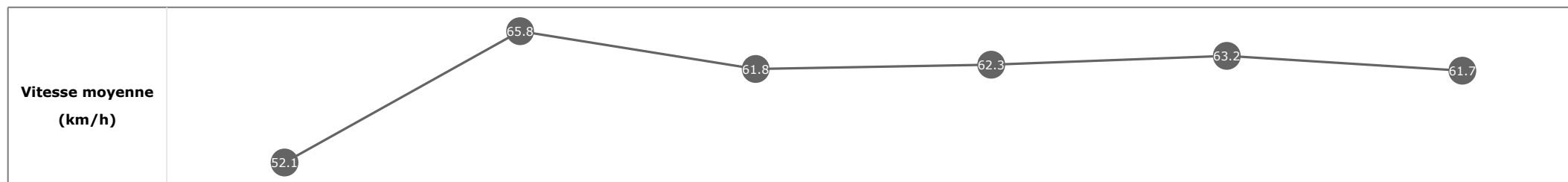


Statistiques Tracking
CHANTILLY
C3 - PRIX DU MOULIN DES PLANCHES - 1200m
vendredi 24 janvier 2020 - 12:06

Cheval **ANTICS DEALER**
 Jockey **E. HARDOUIN**
 Rang d'arrivée **4**
 Temps de parcours **01:10.94**
 Tronçon le plus rapide **00:10.97** (tronçon 1000m - 800m)
 Vitesse maximale **67.57** (tronçon 800m - 600m)
 Vitesse moyenne **60.8**

Données de tracking

Tronçons de 200m	DEP 1000m	1000m 800m	800m 600m	600m 400m	400m 200m	200m ARR
Temps de parcours	00:13.65	00:24.62	00:36.19	00:47.85	00:59.25	01:10.94
Temps du tronçon	00:13.65	00:10.97	00:11.57	00:11.65	00:11.40	00:11.69
Vitesse moyenne	52.1	65.8	61.8	62.3	63.2	61.7

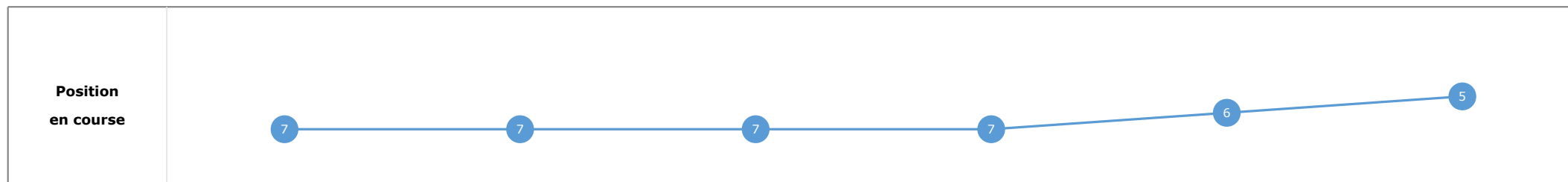
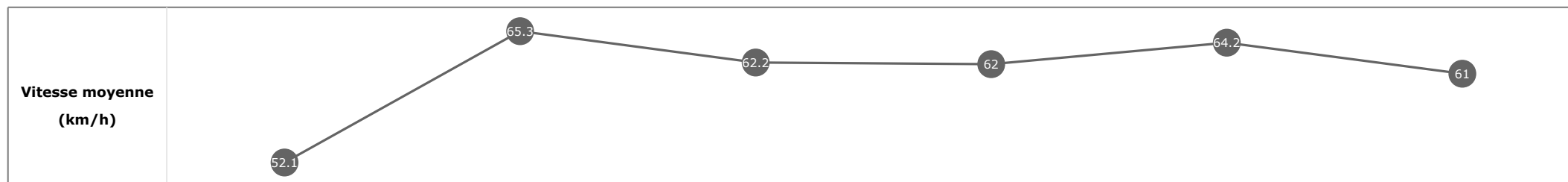


Statistiques Tracking
CHANTILLY
C3 - PRIX DU MOULIN DES PLANCHES - 1200m
vendredi 24 janvier 2020 - 12:06

Cheval **JARNAC**
 Jockey **M. GUYON**
 Rang d'arrivée **5**
 Temps de parcours **01:10.99**
 Tronçon le plus rapide **00:11.01** (tronçon 1000m - 800m)
 Vitesse maximale **67.57** (tronçon 800m - 600m)
 Vitesse moyenne **60.8**

Données de tracking

Tronçons de 200m	DEP 1000m	1000m 800m	800m 600m	600m 400m	400m 200m	200m ARR
Temps de parcours	00:13.74	00:24.76	00:36.35	00:47.97	00:59.24	01:10.99
Temps du tronçon	00:13.74	00:11.01	00:11.58	00:11.62	00:11.26	00:11.75
Vitesse moyenne	52.1	65.3	62.2	62	64.2	61

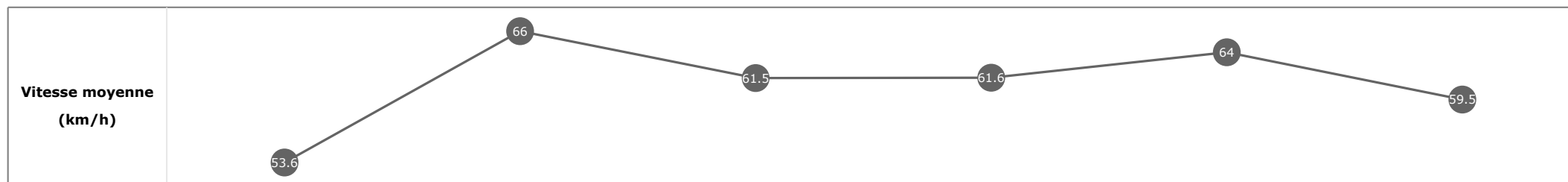


Statistiques Tracking
CHANTILLY
C3 - PRIX DU MOULIN DES PLANCHES - 1200m
vendredi 24 janvier 2020 - 12:06

Cheval **ANFRATI**
 Jockey **L. BAILS**
 Rang d'arrivée **6**
 Temps de parcours **01:11.01**
 Tronçon le plus rapide **00:10.96** (tronçon 1000m - 800m)
 Vitesse maximale **68.69** (tronçon DEP - 1000m)
 Vitesse moyenne **60.8**

Données de tracking

Tronçons de 200m	DEP 1000m	1000m 800m	800m 600m	600m 400m	400m 200m	200m ARR
Temps de parcours	00:13.25	00:24.22	00:35.87	00:47.58	00:58.91	01:11.01
Temps du tronçon	00:13.25	00:10.96	00:11.65	00:11.71	00:11.33	00:12.10
Vitesse moyenne	53.6	66	61.5	61.6	64	59.5

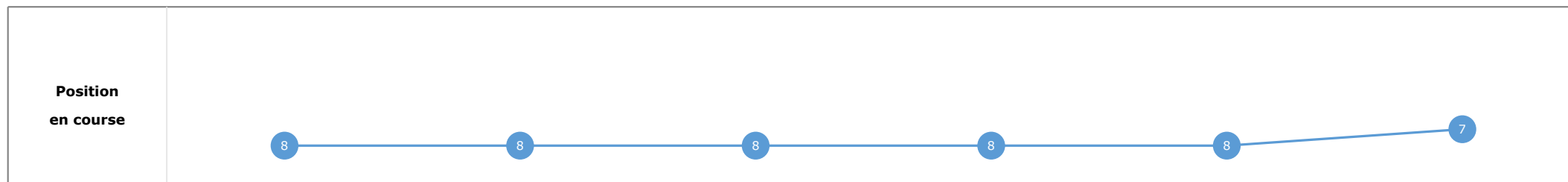
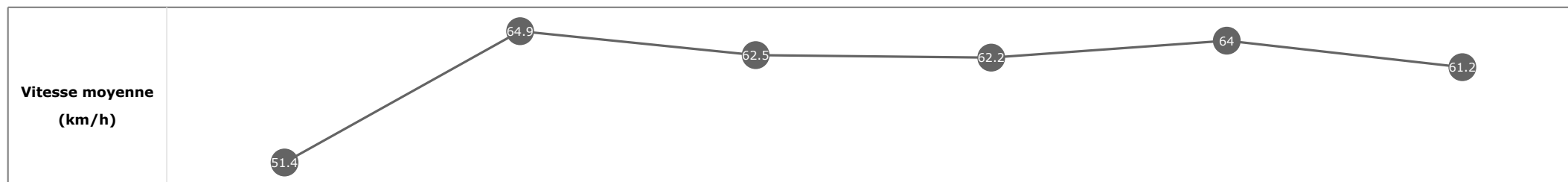


Statistiques Tracking
CHANTILLY
C3 - PRIX DU MOULIN DES PLANCHES - 1200m
vendredi 24 janvier 2020 - 12:06

Cheval **DUTCH CHOP**
 Jockey **A. POUCHIN**
 Rang d'arrivée **7**
 Temps de parcours **01:11.23**
 Tronçon le plus rapide **00:11.09** (tronçon 1000m - 800m)
 Vitesse maximale **68.22** (tronçon 600m - 400m)
 Vitesse moyenne **60.7**

Données de tracking

Tronçons de 200m	DEP 1000m	1000m 800m	800m 600m	600m 400m	400m 200m	200m ARR
Temps de parcours	00:13.93	00:25.02	00:36.54	00:48.16	00:59.39	01:11.23
Temps du tronçon	00:13.93	00:11.09	00:11.51	00:11.61	00:11.23	00:11.83
Vitesse moyenne	51.4	64.9	62.5	62.2	64	61.2


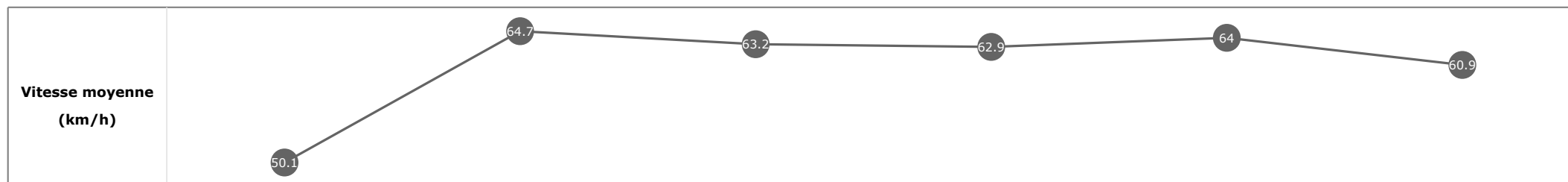


Statistiques Tracking
CHANTILLY
C3 - PRIX DU MOULIN DES PLANCHES - 1200m
vendredi 24 janvier 2020 - 12:06

Cheval **DAYYAN**
 Jockey **M. PECHEUR**
 Rang d'arrivée **8**
 Temps de parcours **01:11.38**
 Tronçon le plus rapide **00:11.16** (tronçon 1000m - 800m)
 Vitesse maximale **68.40** (tronçon 1000m - 800m)
 Vitesse moyenne **60.6**

Données de tracking

Tronçons de 200m	DEP 1000m	1000m 800m	800m 600m	600m 400m	400m 200m	200m ARR
Temps de parcours	00:14.10	00:25.26	00:36.76	00:48.33	00:59.56	01:11.38
Temps du tronçon	00:14.10	00:11.16	00:11.50	00:11.56	00:11.23	00:11.81
Vitesse moyenne	50.1	64.7	63.2	62.9	64	60.9



Statistiques Tracking
CHANTILLY
C3 - PRIX DU MOULIN DES PLANCHES - 1200m
vendredi 24 janvier 2020 - 12:06

Cheval **TRENTATRE**
 Jockey **C. LECOEUVRE**
 Rang d'arrivée **9**
 Temps de parcours **01:12.12**
 Tronçon le plus rapide **00:10.68** (tronçon 1000m - 800m)
 Vitesse maximale **70.78** (tronçon 1000m - 800m)
 Vitesse moyenne **59.9**

Données de tracking

Tronçons de 200m	DEP 1000m	1000m 800m	800m 600m	600m 400m	400m 200m	200m ARR
Temps de parcours	00:13.19	00:23.87	00:35.54	00:47.44	00:59.13	01:12.12
Temps du tronçon	00:13.19	00:10.68	00:11.66	00:11.90	00:11.69	00:12.98
Vitesse moyenne	54	67.5	61.8	60.6	61.7	55.6

