

Statistiques Tracking
CHANTILLY
C6 - PRIX ARTUS - 1900m
vendredi 24 janvier 2020 - 13:40

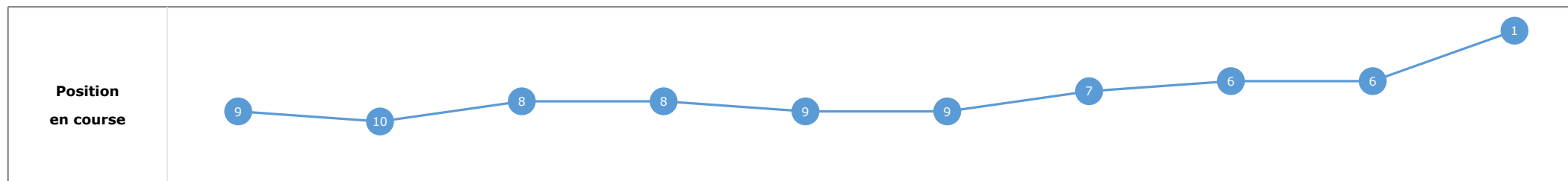
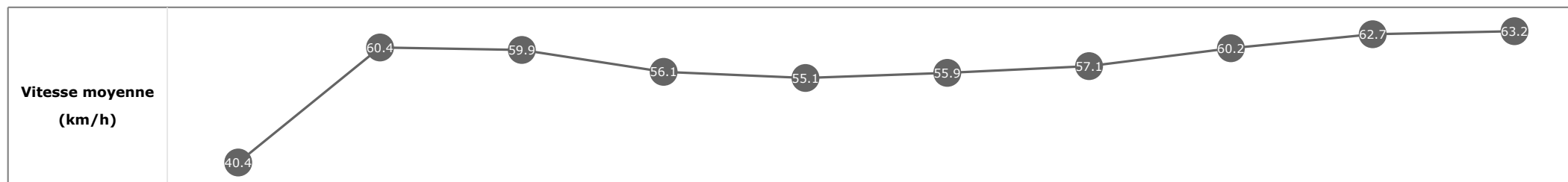
Partant (corde)	Cheval	Arrivée officielle	Tronçons de 200m Temps passage en tête Durée du tronçon		DEP - 1000m	1000m - 800m	800m - 600m	600m - 400m	400m - 200m	200m - ARR	Temps officiel	Derniers 600m	Parcouru vs. 1er
			Vitesse Max	200m les plus rapides	00:57.20 00:57.20	01:10.02 00:12.81	01:22.82 00:12.80	01:35.03 00:12.21	01:46.67 00:11.63	01:58.49 00:11.81			
3 (11)	MANDURO GOLD V. CHEMINAUD	1	64.98 T6	00:11.45 T6	00:58.04 9 00:58.04	01:10.98 9 00:12.93	01:23.59 7 00:12.61	01:35.58 6 00:11.99	01:47.03 6 00:11.45	01:58.49 00:11.45	1'58"90	00:34.89	
10 (2)	DEXTER A. LEMAITRE	2	65.99 T1	00:11.33 T1	00:57.55 5 00:57.55	01:10.45 4 00:12.90	01:23.22 4 00:12.77	01:35.15 2 00:11.92	01:46.67 1 00:11.52	01:58.56 00:11.88	1'58"97	00:35.33	0.98
6 (6)	LIBRE T. BARON	3	66.06 T1	00:11.30 T1	00:57.20 1 00:57.20	01:10.02 1 00:12.81	01:22.82 1 00:12.80	01:35.03 1 00:12.21	01:46.76 3 00:11.72	01:58.64 00:11.87	1'59"03	00:35.81	-0.86
4 (4)	HOMESWEETHOME S. PASQUIER	4	66.06 T1	00:11.46 T1	00:57.31 2 00:57.31	01:10.17 2 00:12.86	01:22.98 2 00:12.80	01:35.16 3 00:12.18	01:46.70 2 00:11.54	01:58.66 00:11.95	1'59"05	00:35.68	1.24
14 (14)	RUBEUS M. GUYON	5	65.59 T5	00:11.35 T5	00:57.98 8 00:57.98	01:10.97 8 00:12.99	01:23.75 9 00:12.77	01:35.94 8 00:12.19	01:47.30 7 00:11.35	01:58.75 00:11.44	1'59"15	00:34.99	3.36
9 (7)	MARLENGO C. DEMURO	6	65.56 T6	00:11.42 T6	00:57.88 7 00:57.88	01:10.82 7 00:12.94	01:23.69 8 00:12.86	01:35.81 7 00:12.11	01:47.36 8 00:11.55	01:58.78 00:11.42	1'59"18	00:35.09	0.45
1 (5)	SHINASI C. SOUMILLON	7	67.03 T1	00:11.52 T5	00:57.75 6 00:57.75	01:10.68 6 00:12.92	01:23.45 5 00:12.77	01:35.34 5 00:11.88	01:46.87 4 00:11.52	01:58.81 00:11.94	1'59"19	00:35.36	2.67
7 (3)	ARROGANTE T. BACHELOT	8									1'59"21		
2 (1)	GALAXIE QUEST PC. BOUDOT	9	64.84 T6	00:11.43 T1	00:57.50 3 00:57.50	01:10.44 3 00:12.94	01:23.12 3 00:12.68	01:35.23 4 00:12.10	01:46.89 5 00:11.66	01:58.87 00:11.97	1'59"22	00:35.74	-2.63
8 (12)	JUSSIFER G. BENOIST	10	64.37 T5	00:11.52 T5	00:58.22 10 00:58.22	01:11.33 11 00:13.10	01:24.00 11 00:12.67	01:36.19 11 00:12.19	01:47.72 9 00:11.52	01:59.98 00:12.26	2'00"34	00:35.98	5.47
11 (8)	FUTURE M. PECHEUR	11	64.19 T1	00:11.87 T5	00:58.24 11 00:58.24	01:11.26 10 00:13.02	01:24.07 12 00:12.80	01:36.16 10 00:12.08	01:48.03 11 00:11.87	02:00.17 00:12.14	2'00"50	00:36.10	0.47
5 (10)	MADE IN BARELIERE T. SPEICHER	12	64.44 T5	00:11.61 T5	00:58.56 13 00:58.56	01:11.65 13 00:13.09	01:24.29 13 00:12.63	01:36.40 13 00:12.11	01:48.02 10 00:11.61	02:00.17 00:12.15	2'00"52	00:35.88	0.70
12 (13)	HIGHEST LOVE D. SANTIAGO	13	64.69 T1	00:11.55 T1	00:57.54 4 00:57.54	01:10.46 5 00:12.91	01:23.52 6 00:13.05	01:36.05 9 00:12.53	01:48.48 12 00:12.43	02:01.78 00:13.29	2'02"06	00:38.26	5.02
13 (9)	DEVIL'S SPEED A. MADAMET	14	62.10 T1	00:12.14 T1	00:58.40 12 00:58.40	01:11.41 12 00:13.01	01:23.93 10 00:12.52	01:36.37 12 00:12.43	01:49.19 13 00:12.81	02:03.32 00:14.13	2'03"60	00:39.38	-1.06

Statistiques Tracking
CHANTILLY
C6 - PRIX ARTUS - 1900m
vendredi 24 janvier 2020 - 13:40

Cheval **MANDURO GOLD**
 Jockey V. CHEMINAUD
 Rang d'arrivée **1**
 Temps de parcours **01:58.49**
 Tronçon le plus rapide **00:11.45** (tronçon 200m - ARR)
 Vitesse maximale **64.98** (tronçon 200m - ARR)
 Vitesse moyenne **57.5**

Données de tracking

Tronçons de 200m	DEP 1800m	1800m 1600m	1600m 1400m	1400m 1200m	1200m 1000m	1000m 800m	800m 600m	600m 400m	400m 200m	200m ARR
Temps de parcours	00:08.19	00:20.17	00:32.18	00:44.95	00:58.04	01:10.98	01:23.59	01:35.58	01:47.03	01:58.49
Temps du tronçon	00:08.19	00:11.97	00:12.01	00:12.76	00:13.09	00:12.93	00:12.61	00:11.99	00:11.45	00:11.45
Vitesse moyenne	40.4	60.4	59.9	56.1	55.1	55.9	57.1	60.2	62.7	63.2

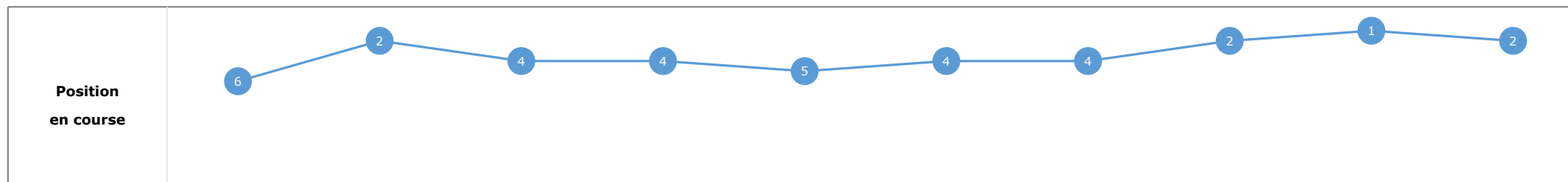
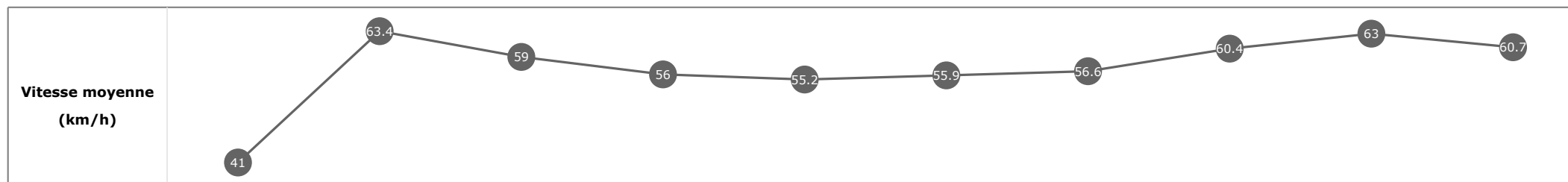


Statistiques Tracking
CHANTILLY
C6 - PRIX ARTUS - 1900m
vendredi 24 janvier 2020 - 13:40

Cheval **DEXTER**
 Jockey **A. LEMAITRE**
 Rang d'arrivée **2**
 Temps de parcours **01:58.56**
 Tronçon le plus rapide **00:11.33** (tronçon 1800m - 1600m)
 Vitesse maximale **65.99** (tronçon 1800m - 1600m)
 Vitesse moyenne **57.5**

Données de tracking

Tronçons de 200m	DEP 1800m	1800m 1600m	1600m 1400m	1400m 1200m	1200m 1000m	1000m 800m	800m 600m	600m 400m	400m 200m	200m ARR
Temps de parcours	00:08.08	00:19.41	00:31.67	00:44.50	00:57.55	01:10.45	01:23.22	01:35.15	01:46.67	01:58.56
Temps du tronçon	00:08.08	00:11.33	00:12.25	00:12.83	00:13.04	00:12.90	00:12.77	00:11.92	00:11.52	00:11.88
Vitesse moyenne	41	63.4	59	56	55.2	55.9	56.6	60.4	63	60.7

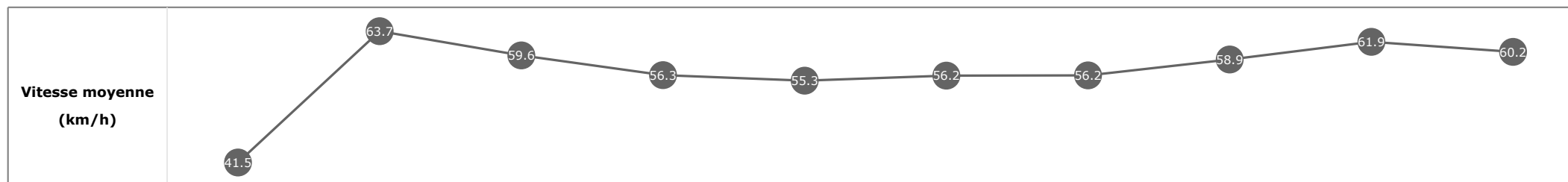


Statistiques Tracking
CHANTILLY
C6 - PRIX ARTUS - 1900m
vendredi 24 janvier 2020 - 13:40

Cheval **LIBRE**
 Jockey T. BARON
 Rang d'arrivée **3**
 Temps de parcours **01:58.64**
 Tronçon le plus rapide **00:11.30** (tronçon 1800m - 1600m)
 Vitesse maximale **66.06** (tronçon 1800m - 1600m)
 Vitesse moyenne **57.4**

Données de tracking

Tronçons de 200m	DEP 1800m	1800m 1600m	1600m 1400m	1400m 1200m	1200m 1000m	1000m 800m	800m 600m	600m 400m	400m 200m	200m ARR
Temps de parcours	00:07.92	00:19.23	00:31.33	00:44.13	00:57.20	01:10.02	01:22.82	01:35.03	01:46.76	01:58.64
Temps du tronçon	00:07.92	00:11.30	00:12.09	00:12.80	00:13.06	00:12.81	00:12.80	00:12.21	00:11.72	00:11.87
Vitesse moyenne	41.5	63.7	59.6	56.3	55.3	56.2	56.2	58.9	61.9	60.2

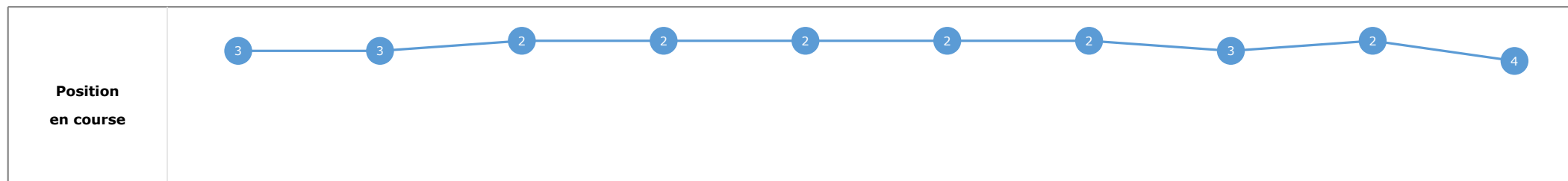
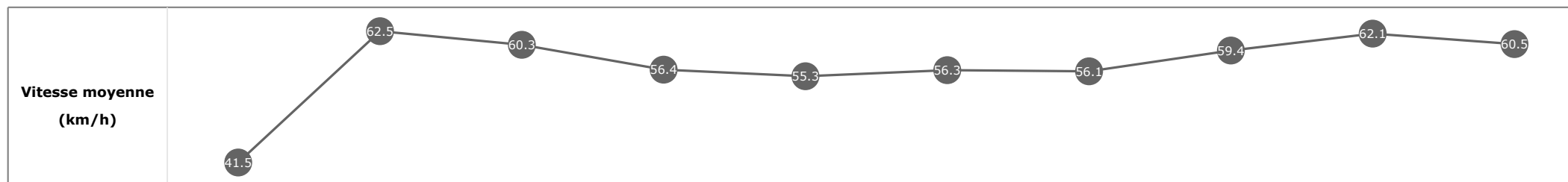


Statistiques Tracking
CHANTILLY
C6 - PRIX ARTUS - 1900m
vendredi 24 janvier 2020 - 13:40

Cheval **HOMESWEETHOME**
 Jockey **S. PASQUIER**
 Rang d'arrivée **4**
 Temps de parcours **01:58.66**
 Tronçon le plus rapide **00:11.46** (tronçon 1800m - 1600m)
 Vitesse maximale **66.06** (tronçon 1800m - 1600m)
 Vitesse moyenne **57.5**

Données de tracking

Tronçons de 200m	DEP 1800m	1800m 1600m	1600m 1400m	1400m 1200m	1200m 1000m	1000m 800m	800m 600m	600m 400m	400m 200m	200m ARR
Temps de parcours	00:07.98	00:19.45	00:31.42	00:44.27	00:57.31	01:10.17	01:22.98	01:35.16	01:46.70	01:58.66
Temps du tronçon	00:07.98	00:11.46	00:11.97	00:12.85	00:13.03	00:12.86	00:12.80	00:12.18	00:11.54	00:11.95
Vitesse moyenne	41.5	62.5	60.3	56.4	55.3	56.3	56.1	59.4	62.1	60.5

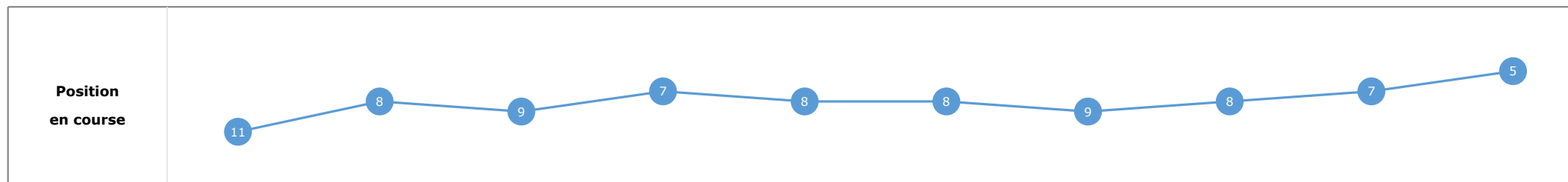
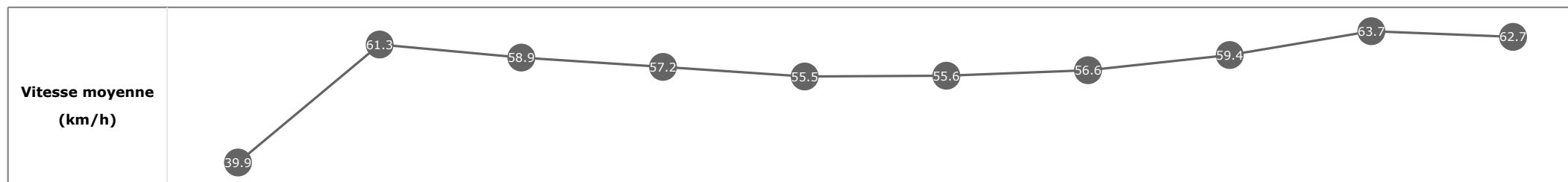


Statistiques Tracking
CHANTILLY
C6 - PRIX ARTUS - 1900m
vendredi 24 janvier 2020 - 13:40

Cheval **RUBEUS**
 Jockey M. GUYON
 Rang d'arrivée **5**
 Temps de parcours **01:58.75**
 Tronçon le plus rapide **00:11.35** (tronçon 400m - 200m)
 Vitesse maximale **65.59** (tronçon 400m - 200m)
 Vitesse moyenne **57.5**

Données de tracking

Tronçons de 200m	DEP 1800m	1800m 1600m	1600m 1400m	1400m 1200m	1200m 1000m	1000m 800m	800m 600m	600m 400m	400m 200m	200m ARR
Temps de parcours	00:08.29	00:20.08	00:32.30	00:44.91	00:57.98	01:10.97	01:23.75	01:35.94	01:47.30	01:58.75
Temps du tronçon	00:08.29	00:11.79	00:12.22	00:12.60	00:13.06	00:12.99	00:12.77	00:12.19	00:11.35	00:11.44
Vitesse moyenne	39.9	61.3	58.9	57.2	55.5	55.6	56.6	59.4	63.7	62.7


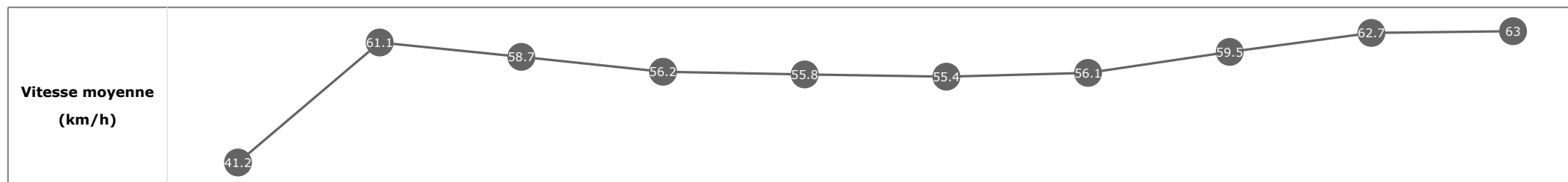


Statistiques Tracking
CHANTILLY
C6 - PRIX ARTUS - 1900m
vendredi 24 janvier 2020 - 13:40

Cheval **MARLENGO**
 Jockey **C. DEMURO**
 Rang d'arrivée **6**
 Temps de parcours **01:58.78**
 Tronçon le plus rapide **00:11.42** (tronçon 200m - ARR)
 Vitesse maximale **65.56** (tronçon 200m - ARR)
 Vitesse moyenne **57.4**

Données de tracking

Tronçons de 200m	DEP 1800m	1800m 1600m	1600m 1400m	1400m 1200m	1200m 1000m	1000m 800m	800m 600m	600m 400m	400m 200m	200m ARR
Temps de parcours	00:08.07	00:19.86	00:32.10	00:44.96	00:57.88	01:10.82	01:23.69	01:35.81	01:47.36	01:58.78
Temps du tronçon	00:08.07	00:11.79	00:12.24	00:12.85	00:12.91	00:12.94	00:12.86	00:12.11	00:11.55	00:11.42
Vitesse moyenne	41.2	61.1	58.7	56.2	55.8	55.4	56.1	59.5	62.7	63

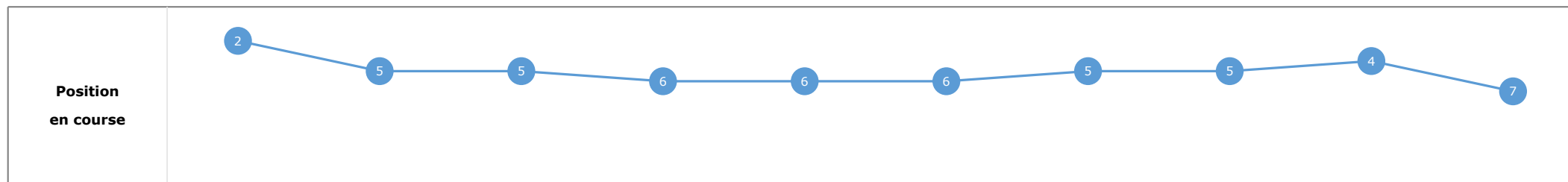
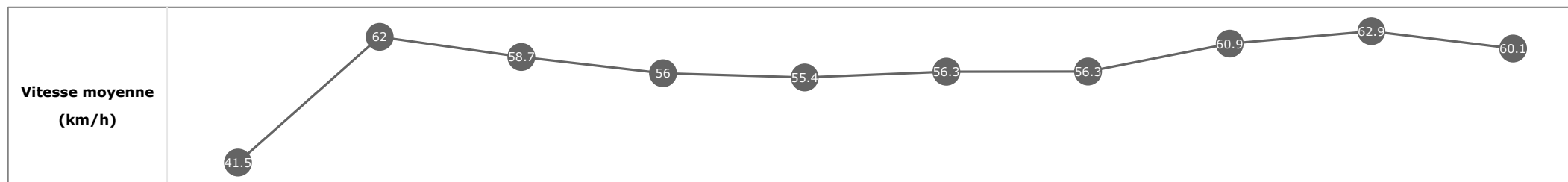


Statistiques Tracking
CHANTILLY
C6 - PRIX ARTUS - 1900m
vendredi 24 janvier 2020 - 13:40

Cheval **SHINASI**
 Jockey **C. SOUMILLON**
 Rang d'arrivée **7**
 Temps de parcours **01:58.81**
 Tronçon le plus rapide **00:11.52** (tronçon 400m - 200m)
 Vitesse maximale **67.03** (tronçon 1800m - 1600m)
 Vitesse moyenne **57.5**

Données de tracking

Tronçons de 200m	DEP 1800m	1800m 1600m	1600m 1400m	1400m 1200m	1200m 1000m	1000m 800m	800m 600m	600m 400m	400m 200m	200m ARR
Temps de parcours	00:07.98	00:19.60	00:31.89	00:44.72	00:57.75	01:10.68	01:23.45	01:35.34	01:46.87	01:58.81
Temps du tronçon	00:07.98	00:11.61	00:12.29	00:12.83	00:13.02	00:12.92	00:12.77	00:11.88	00:11.52	00:11.94
Vitesse moyenne	41.5	62	58.7	56	55.4	56.3	56.3	60.9	62.9	60.1



Statistiques Tracking
CHANTILLY
C6 - PRIX ARTUS - 1900m
vendredi 24 janvier 2020 - 13:40

Cheval **ARROGANTE**
 Jockey T. BACHELOT
 Rang d'arrivée **8**
 Temps de parcours **00:00.00**
 Tronçon le plus rapide
 Vitesse maximale
 Vitesse moyenne

Données de tracking

Tronçons de 200m	0m	0m	0m	0m	0m	0m	0m	0m	0m	0m	0m
	ARR	ARR	ARR	ARR	ARR	ARR	ARR	ARR	ARR	ARR	ARR
Temps de parcours											
Temps du tronçon											
Vitesse moyenne											

Vitesse moyenne (km/h)	
-----------------------------------	--

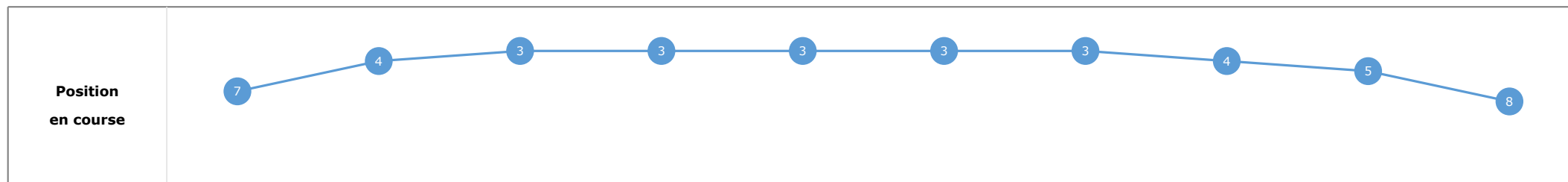
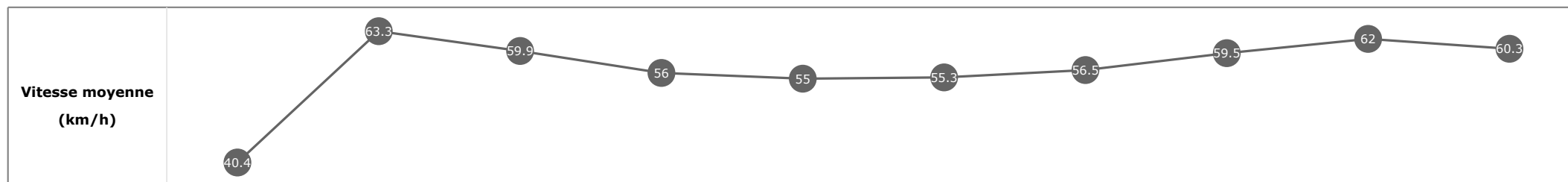
Position en course	
-------------------------------	--

Statistiques Tracking
CHANTILLY
C6 - PRIX ARTUS - 1900m
vendredi 24 janvier 2020 - 13:40

Cheval **GALAXIE QUEST**
 Jockey **PC. BOUDOT**
 Rang d'arrivée **9**
 Temps de parcours **01:58.87**
 Tronçon le plus rapide **00:11.43** (tronçon 1800m - 1600m)
 Vitesse maximale **64.84** (tronçon 200m - ARR)
 Vitesse moyenne **57.3**

Données de tracking

Tronçons de 200m	DEP 1800m	1800m 1600m	1600m 1400m	1400m 1200m	1200m 1000m	1000m 800m	800m 600m	600m 400m	400m 200m	200m ARR
Temps de parcours	00:08.13	00:19.56	00:31.58	00:44.40	00:57.50	01:10.44	01:23.12	01:35.23	01:46.89	01:58.87
Temps du tronçon	00:08.13	00:11.43	00:12.01	00:12.82	00:13.09	00:12.94	00:12.68	00:12.10	00:11.66	00:11.97
Vitesse moyenne	40.4	63.3	59.9	56	55	55.3	56.5	59.5	62	60.3

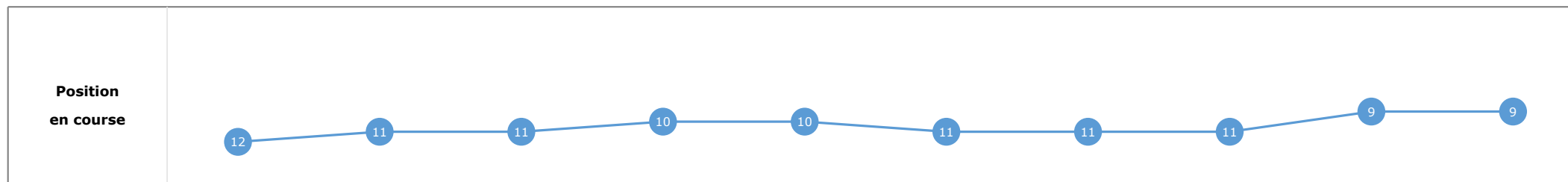
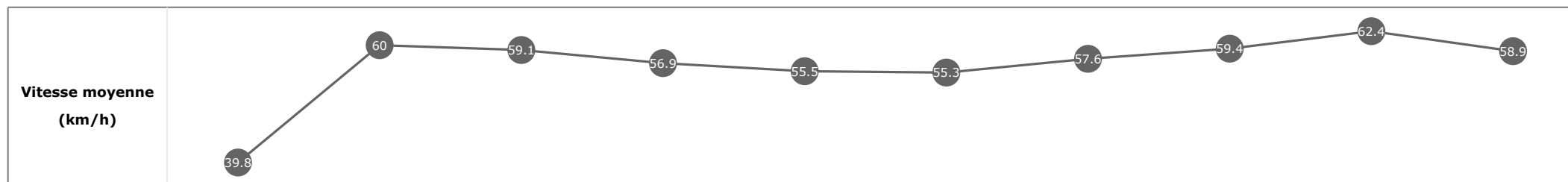


Statistiques Tracking
CHANTILLY
C6 - PRIX ARTUS - 1900m
vendredi 24 janvier 2020 - 13:40

Cheval **JUSSIFER**
 Jockey **G. BENOIST**
 Rang d'arrivée **10**
 Temps de parcours **01:59.98**
 Tronçon le plus rapide **00:11.52** (tronçon 400m - 200m)
 Vitesse maximale **64.37** (tronçon 400m - 200m)
 Vitesse moyenne **57**

Données de tracking

Tronçons de 200m	DEP 1800m	1800m 1600m	1600m 1400m	1400m 1200m	1200m 1000m	1000m 800m	800m 600m	600m 400m	400m 200m	200m ARR
Temps de parcours	00:08.29	00:20.36	00:32.56	00:45.15	00:58.22	01:11.33	01:24.00	01:36.19	01:47.72	01:59.98
Temps du tronçon	00:08.29	00:12.06	00:12.20	00:12.59	00:13.06	00:13.10	00:12.67	00:12.19	00:11.52	00:12.26
Vitesse moyenne	39.8	60	59.1	56.9	55.5	55.3	57.6	59.4	62.4	58.9

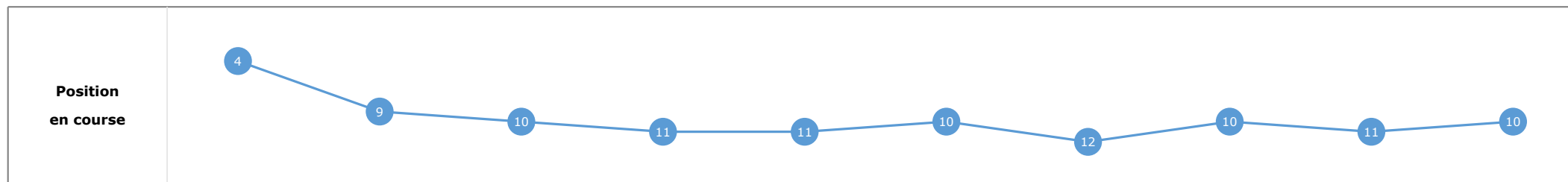
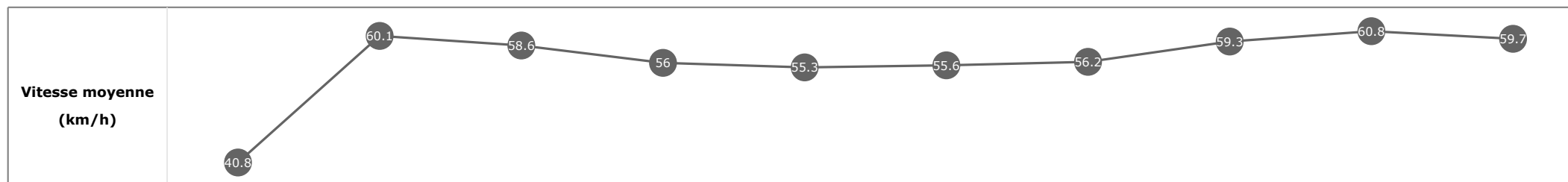


Statistiques Tracking
CHANTILLY
C6 - PRIX ARTUS - 1900m
vendredi 24 janvier 2020 - 13:40

Cheval **FUTURE**
 Jockey M. PECHEUR
 Rang d'arrivée **11**
 Temps de parcours **02:00.17**
 Tronçon le plus rapide **00:11.87** (tronçon 400m - 200m)
 Vitesse maximale **64.19** (tronçon 1800m - 1600m)
 Vitesse moyenne **56.7**

Données de tracking

Tronçons de 200m	DEP 1800m	1800m 1600m	1600m 1400m	1400m 1200m	1200m 1000m	1000m 800m	800m 600m	600m 400m	400m 200m	200m ARR
Temps de parcours	00:08.03	00:20.08	00:32.38	00:45.27	00:58.24	01:11.26	01:24.07	01:36.16	01:48.03	02:00.17
Temps du tronçon	00:08.03	00:12.04	00:12.29	00:12.88	00:12.97	00:13.02	00:12.80	00:12.08	00:11.87	00:12.14
Vitesse moyenne	40.8	60.1	58.6	56	55.3	55.6	56.2	59.3	60.8	59.7


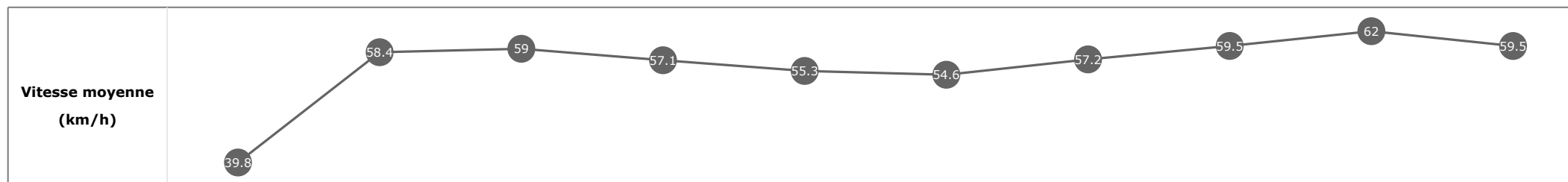


Statistiques Tracking
CHANTILLY
C6 - PRIX ARTUS - 1900m
vendredi 24 janvier 2020 - 13:40

Cheval **MADE IN BARELIERE**
 Jockey T. SPEICHER
 Rang d'arrivée **12**
 Temps de parcours **02:00.17**
 Tronçon le plus rapide **00:11.61** (tronçon 400m - 200m)
 Vitesse maximale **64.44** (tronçon 400m - 200m)
 Vitesse moyenne **56.8**

Données de tracking

Tronçons de 200m	DEP 1800m	1800m 1600m	1600m 1400m	1400m 1200m	1200m 1000m	1000m 800m	800m 600m	600m 400m	400m 200m	200m ARR
Temps de parcours	00:08.24	00:20.66	00:32.87	00:45.48	00:58.56	01:11.65	01:24.29	01:36.40	01:48.02	02:00.17
Temps du tronçon	00:08.24	00:12.42	00:12.20	00:12.61	00:13.07	00:13.09	00:12.63	00:12.11	00:11.61	00:12.15
Vitesse moyenne	39.8	58.4	59	57.1	55.3	54.6	57.2	59.5	62	59.5

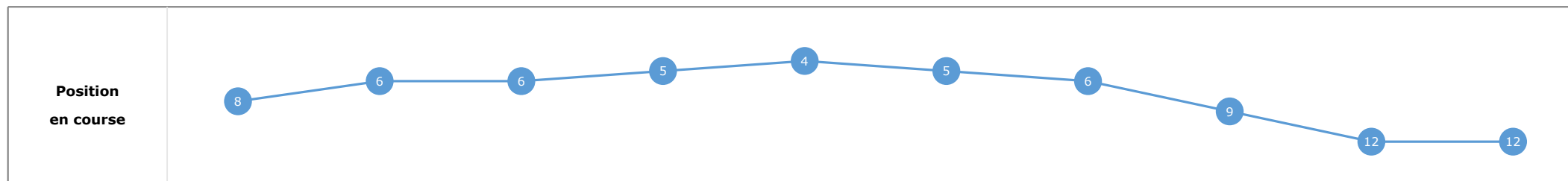
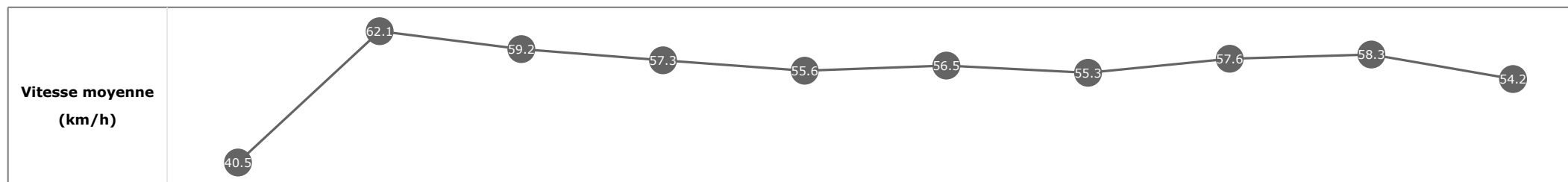


Statistiques Tracking
CHANTILLY
C6 - PRIX ARTUS - 1900m
vendredi 24 janvier 2020 - 13:40

Cheval **HIGHEST LOVE**
 Jockey D. SANTIAGO
 Rang d'arrivée **13**
 Temps de parcours **02:01.78**
 Tronçon le plus rapide **00:11.55** (tronçon 1800m - 1600m)
 Vitesse maximale **64.69** (tronçon 1800m - 1600m)
 Vitesse moyenne **56.1**

Données de tracking

Tronçons de 200m	DEP 1800m	1800m 1600m	1600m 1400m	1400m 1200m	1200m 1000m	1000m 800m	800m 600m	600m 400m	400m 200m	200m ARR
Temps de parcours	00:08.18	00:19.74	00:31.94	00:44.53	00:57.54	01:10.46	01:23.52	01:36.05	01:48.48	02:01.78
Temps du tronçon	00:08.18	00:11.55	00:12.19	00:12.59	00:13.00	00:12.91	00:13.05	00:12.53	00:12.43	00:13.29
Vitesse moyenne	40.5	62.1	59.2	57.3	55.6	56.5	55.3	57.6	58.3	54.2



Statistiques Tracking
CHANTILLY
C6 - PRIX ARTUS - 1900m
vendredi 24 janvier 2020 - 13:40

Cheval **DEVIL'S SPEED**
 Jockey **A. MADAMET**
 Rang d'arrivée **14**
 Temps de parcours **02:03.32**
 Tronçon le plus rapide **00:12.14** (tronçon 1600m - 1400m)
 Vitesse maximale **62.10** (tronçon 1600m - 1400m)
 Vitesse moyenne **55.3**

Données de tracking

Tronçons de 200m	DEP 1800m	1800m 1600m	1600m 1400m	1400m 1200m	1200m 1000m	1000m 800m	800m 600m	600m 400m	400m 200m	200m ARR
Temps de parcours	00:08.38	00:20.57	00:32.72	00:45.42	00:58.40	01:11.41	01:23.93	01:36.37	01:49.19	02:03.32
Temps du tronçon	00:08.38	00:12.19	00:12.14	00:12.70	00:12.97	00:13.01	00:12.52	00:12.43	00:12.81	00:14.13
Vitesse moyenne	39.5	59.2	59.1	56.7	55.6	55.3	57.4	58.2	56.2	50.9

