

Statistiques Tracking
CHANTILLY
C9 - PRIX DU CHEMIN DU BAC - 1900m
vendredi 24 janvier 2020 - 15:37

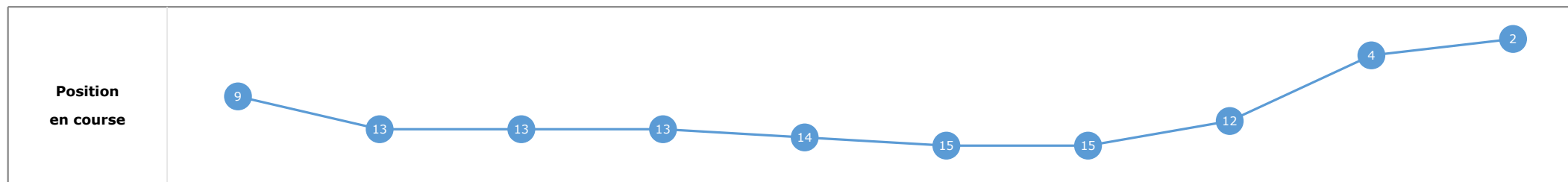
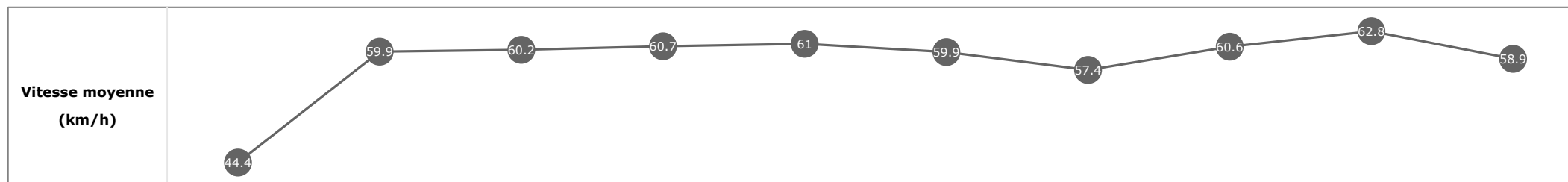
Partant (corde)	Cheval	Arrivée officielle	Tronçons de 200m Temps passage en tête Durée du tronçon		DEP - 1000m	1000m - 800m	800m - 600m	600m - 400m	400m - 200m	200m - ARR	Temps officiel	Derniers 600m	Parcouru vs. 1er
			Vitesse Max	200m les plus rapides	00:53.74 00:53.74	01:05.74 00:12.00	01:18.29 00:12.54	01:30.75 00:12.45	01:43.00 00:12.24	01:55.32 00:12.31			
3 (11)	IL DECAMERONE A. POUCHIN	1	64.73 T5	00:11.53 T5	00:55.14 14 00:55.14	01:07.15 15 00:12.01	01:19.74 15 00:12.59	01:31.66 12 00:11.91	01:43.19 4 00:11.53	01:55.41 00:12.21	1'55"64	00:35.66	
15 (12)	WELTRUHM M. GUYON	2	64.55 T1	00:11.67 T5	00:54.99 13 00:54.99	01:06.86 13 00:11.87	01:19.42 13 00:12.55	01:31.52 10 00:12.10	01:43.20 5 00:11.67	01:55.32 00:12.11	1'55"78	00:35.89	1.40
12 (5)	ALLSO A. HAMELIN	3	65.56 T1	00:11.59 T1	00:54.37 5 00:54.37	01:06.13 4 00:11.75	01:18.68 4 00:12.55	01:31.12 3 00:12.43	01:43.08 3 00:11.95	01:55.41 00:12.33	1'55"88	00:36.73	-0.83
17 (3)	HEYWA C. SOUMILLON	4	66.64 T2	00:11.63 T1	00:54.65 8 00:54.65	01:06.44 8 00:11.79	01:19.03 8 00:12.59	01:31.56 11 00:12.53	01:43.44 9 00:11.87	01:55.76 00:12.32	1'56"11	00:36.73	-3.67
6 (9)	INFOX T. BACHELOT	5	66.53 T2	00:11.59 T1	00:54.99 12 00:54.99	01:06.74 12 00:11.75	01:19.26 11 00:12.51	01:31.67 13 00:12.41	01:43.38 6 00:11.70	01:55.66 00:12.28	1'56"11	00:36.39	-3.35
7 (14)	YOU'RE BEAUTIFUL C. DEMURO	6	66.17 T1	00:11.60 T1	00:54.12 3 00:54.12	01:06.06 3 00:11.93	01:18.45 2 00:12.39	01:30.90 2 00:12.44	01:43.06 2 00:12.16	01:55.81 00:12.75	1'56"27	00:37.36	0.84
8 (7)	BARSHAM M. NOBILI	7	65.41 T1	00:11.64 T1	00:54.84 11 00:54.84	01:06.59 11 00:11.74	01:19.31 12 00:12.72	01:31.72 14 00:12.40	01:43.61 11 00:11.89	01:56.00 00:12.39	1'56"36	00:36.69	-0.81
10 (8)	KEA PC. BOUDOT	8	64.26 T1	00:11.63 T1	00:54.69 9 00:54.69	01:06.59 10 00:11.89	01:19.20 10 00:12.61	01:31.51 9 00:12.31	01:43.63 12 00:12.11	01:56.23 00:12.60	1'56"37	00:37.03	-1.57
5 (16)	INDIAN PACIFIC A. CRASTUS	9	69.05 T1	00:11.34 T1	00:53.74 1 00:53.74	01:05.74 1 00:12.00	01:18.29 1 00:12.54	01:30.75 1 00:12.45	01:43.00 1 00:12.24	01:55.82 00:12.81	1'56"47	00:37.52	0.15
16 (2)	SARATI T. BARON	10	66.13 T2	00:11.65 T1	00:54.54 7 00:54.54	01:06.43 7 00:11.89	01:18.95 7 00:12.52	01:31.40 8 00:12.44	01:43.38 7 00:11.98	01:56.01 00:12.62	1'56"48	00:37.05	-0.71
14 (1)	LIFE'S A BREEZE L. BAILS	11	64.51 T1	00:11.57 T1	00:54.24 4 00:54.24	01:06.22 5 00:11.98	01:18.76 5 00:12.53	01:31.36 7 00:12.59	01:43.43 8 00:12.07	01:56.19 00:12.76	1'56"64	00:37.43	-0.51
9 (17)	SHOWMETHEMOON S. MAILLOT	12	64.04 T1	00:11.72 T5	00:55.44 16 00:55.44	01:07.31 16 00:11.86	01:19.90 16 00:12.59	01:31.98 16 00:12.07	01:43.70 13 00:11.72	01:56.27 00:12.56	1'56"70	00:36.36	-0.74
4 (10)	LADY LIZZY J. MONTEIRO	13	63.65 T2	00:11.77 T1	00:54.69 10 00:54.69	01:06.59 9 00:11.89	01:19.17 9 00:12.58	01:31.33 6 00:12.15	01:43.48 10 00:12.15	01:56.77 00:13.29	1'57"26	00:37.60	2.17
11 (6)	RESTLESS S. PASQUIER	14	68.69 T1	00:11.64 T1	00:54.39 6 00:54.39	01:06.28 6 00:11.89	01:18.88 6 00:12.60	01:31.32 5 00:12.43	01:43.72 14 00:12.40	01:57.70 00:13.98	1'58"18	00:38.82	-1.47
1 (13)	IMPROVISING C. PACAUT	15	64.01 T1	00:11.71 T2	00:55.29 15 00:55.29	01:07.00 14 00:11.71	01:19.59 14 00:12.59	01:31.78 15 00:12.18	01:43.91 15 00:12.13	01:57.89 00:13.98	1'58"20	00:38.30	-0.65
2 (4)	TICKLISH C. LECOEVRE	16	66.31 T1	00:11.55 T1	00:53.89 2 00:53.89	01:05.93 2 00:12.04	01:18.52 3 00:12.58	01:31.17 4 00:12.65	01:44.06 16 00:12.88	02:00.93 00:16.87	2'01"28	00:42.41	-1.99
13 (15)	PHILIPPINE COBRA A. DIDON-YAHLALI												

Statistiques Tracking
CHANTILLY
C9 - PRIX DU CHEMIN DU BAC - 1900m
vendredi 24 janvier 2020 - 15:37

Cheval **IL DECAMERONE**
 Jockey **A. POUCHIN**
 Rang d'arrivée **1**
 Temps de parcours **01:55.41**
 Tronçon le plus rapide **00:11.53** (tronçon 400m - 200m)
 Vitesse maximale **64.73** (tronçon 400m - 200m)
 Vitesse moyenne **59.1**

Données de tracking

Tronçons de 200m	DEP 1800m	1800m 1600m	1600m 1400m	1400m 1200m	1200m 1000m	1000m 800m	800m 600m	600m 400m	400m 200m	200m ARR
Temps de parcours	00:07.43	00:19.45	00:31.45	00:43.33	00:55.14	01:07.15	01:19.74	01:31.66	01:43.19	01:55.41
Temps du tronçon	00:07.43	00:12.02	00:11.99	00:11.88	00:11.80	00:12.01	00:12.59	00:11.91	00:11.53	00:12.21
Vitesse moyenne	44.4	59.9	60.2	60.7	61	59.9	57.4	60.6	62.8	58.9

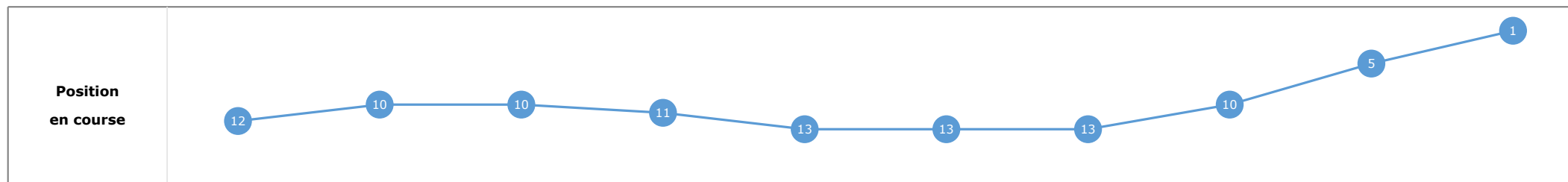
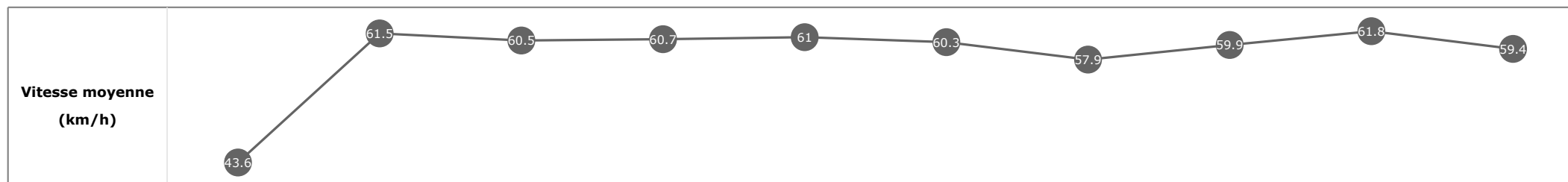


Statistiques Tracking
CHANTILLY
C9 - PRIX DU CHEMIN DU BAC - 1900m
vendredi 24 janvier 2020 - 15:37

Cheval **WELTRUHM**
 Jockey M. GUYON
 Rang d'arrivée **2**
 Temps de parcours **01:55.32**
 Tronçon le plus rapide **00:11.67** (tronçon 400m - 200m)
 Vitesse maximale **64.55** (tronçon 1800m - 1600m)
 Vitesse moyenne **59.2**

Données de tracking

Tronçons de 200m	DEP 1800m	1800m 1600m	1600m 1400m	1400m 1200m	1200m 1000m	1000m 800m	800m 600m	600m 400m	400m 200m	200m ARR
Temps de parcours	00:07.54	00:19.32	00:31.18	00:43.07	00:54.99	01:06.86	01:19.42	01:31.52	01:43.20	01:55.32
Temps du tronçon	00:07.54	00:11.77	00:11.86	00:11.89	00:11.91	00:11.87	00:12.55	00:12.10	00:11.67	00:12.11
Vitesse moyenne	43.6	61.5	60.5	60.7	61	60.3	57.9	59.9	61.8	59.4


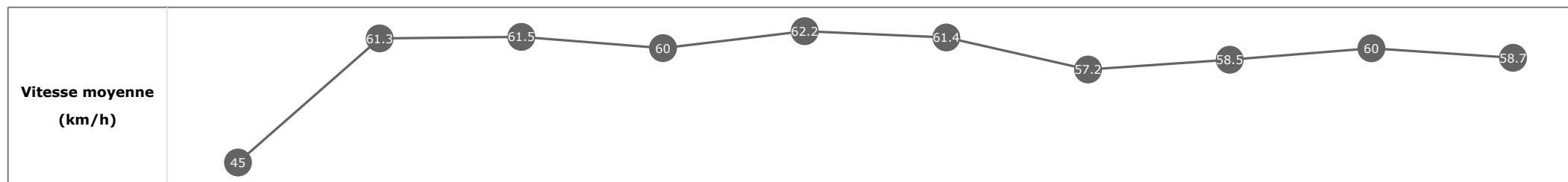


Statistiques Tracking
CHANTILLY
C9 - PRIX DU CHEMIN DU BAC - 1900m
vendredi 24 janvier 2020 - 15:37

Cheval **ALLSO**
 Jockey **A. HAMELIN**
 Rang d'arrivée **3**
 Temps de parcours **01:55.41**
 Tronçon le plus rapide **00:11.59** (tronçon 1200m - 1000m)
 Vitesse maximale **65.56** (tronçon 1600m - 1400m)
 Vitesse moyenne **59.1**

Données de tracking

Tronçons de 200m	DEP 1800m	1800m 1600m	1600m 1400m	1400m 1200m	1200m 1000m	1000m 800m	800m 600m	600m 400m	400m 200m	200m ARR
Temps de parcours	00:07.27	00:19.06	00:30.77	00:42.78	00:54.37	01:06.13	01:18.68	01:31.12	01:43.08	01:55.41
Temps du tronçon	00:07.27	00:11.78	00:11.71	00:12.00	00:11.59	00:11.75	00:12.55	00:12.43	00:11.95	00:12.33
Vitesse moyenne	45	61.3	61.5	60	62.2	61.4	57.2	58.5	60	58.7


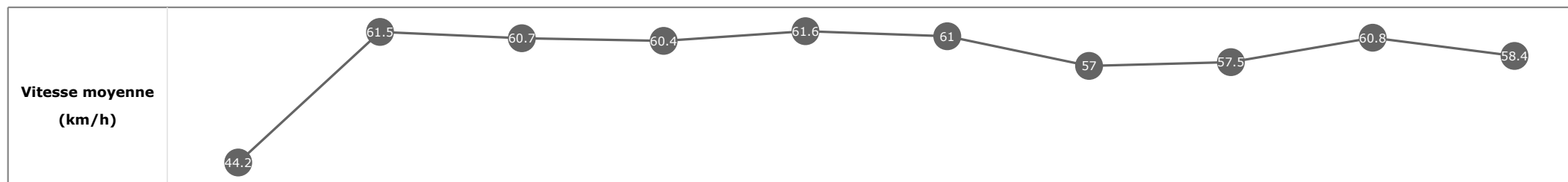


Statistiques Tracking
CHANTILLY
C9 - PRIX DU CHEMIN DU BAC - 1900m
vendredi 24 janvier 2020 - 15:37

Cheval **HEYWA**
 Jockey **C. SOUMILLON**
 Rang d'arrivée **4**
 Temps de parcours **01:55.76**
 Tronçon le plus rapide **00:11.63** (tronçon 1200m - 1000m)
 Vitesse maximale **66.64** (tronçon 1000m - 800m)
 Vitesse moyenne **58.8**

Données de tracking

Tronçons de 200m	DEP 1800m	1800m 1600m	1600m 1400m	1400m 1200m	1200m 1000m	1000m 800m	800m 600m	600m 400m	400m 200m	200m ARR
Temps de parcours	00:07.50	00:19.21	00:31.09	00:43.01	00:54.65	01:06.44	01:19.03	01:31.56	01:43.44	01:55.76
Temps du tronçon	00:07.50	00:11.70	00:11.88	00:11.91	00:11.63	00:11.79	00:12.59	00:12.53	00:11.87	00:12.32
Vitesse moyenne	44.2	61.5	60.7	60.4	61.6	61	57	57.5	60.8	58.4

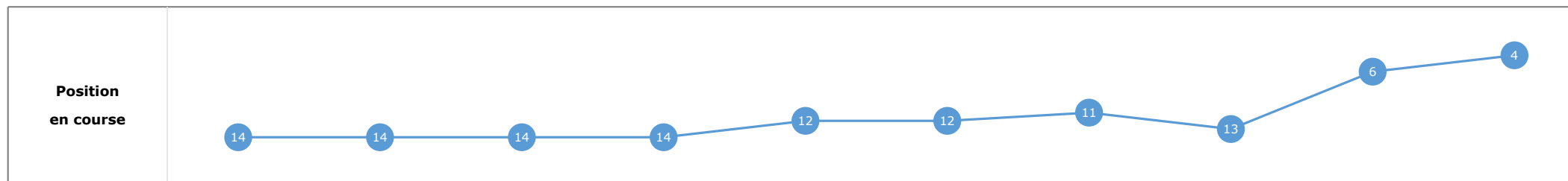
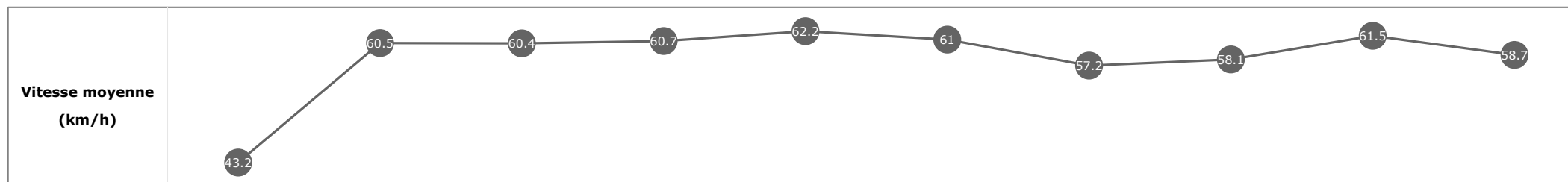


Statistiques Tracking
CHANTILLY
C9 - PRIX DU CHEMIN DU BAC - 1900m
vendredi 24 janvier 2020 - 15:37

Cheval **INFOX**
 Jockey T. BACHELOT
 Rang d'arrivée **5**
 Temps de parcours **01:55.66**
 Tronçon le plus rapide **00:11.59** (tronçon 1200m - 1000m)
 Vitesse maximale **66.53** (tronçon 1000m - 800m)
 Vitesse moyenne **58.9**

Données de tracking

Tronçons de 200m	DEP 1800m	1800m 1600m	1600m 1400m	1400m 1200m	1200m 1000m	1000m 800m	800m 600m	600m 400m	400m 200m	200m ARR
Temps de parcours	00:07.63	00:19.60	00:31.47	00:43.40	00:54.99	01:06.74	01:19.26	01:31.67	01:43.38	01:55.66
Temps du tronçon	00:07.63	00:11.97	00:11.86	00:11.93	00:11.59	00:11.75	00:12.51	00:12.41	00:11.70	00:12.28
Vitesse moyenne	43.2	60.5	60.4	60.7	62.2	61	57.2	58.1	61.5	58.7

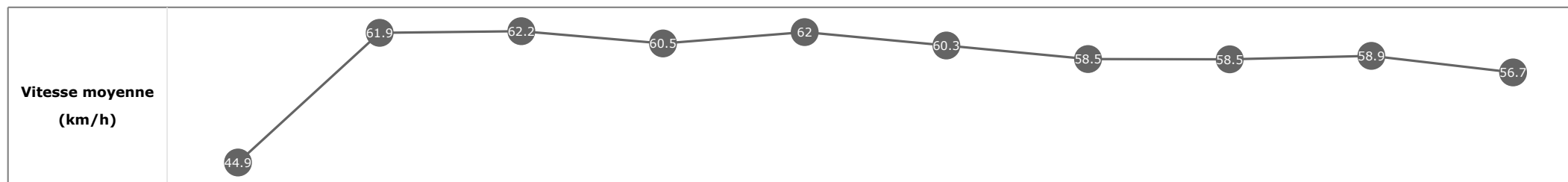


Statistiques Tracking
CHANTILLY
C9 - PRIX DU CHEMIN DU BAC - 1900m
vendredi 24 janvier 2020 - 15:37

Cheval **YOU'RE BEAUTIFUL**
 Jockey **C. DEMURO**
 Rang d'arrivée **6**
 Temps de parcours **01:55.81**
 Tronçon le plus rapide **00:11.60** (tronçon 1600m - 1400m)
 Vitesse maximale **66.17** (tronçon 1200m - 1000m)
 Vitesse moyenne **58.9**

Données de tracking

Tronçons de 200m	DEP 1800m	1800m 1600m	1600m 1400m	1400m 1200m	1200m 1000m	1000m 800m	800m 600m	600m 400m	400m 200m	200m ARR
Temps de parcours	00:07.39	00:19.03	00:30.63	00:42.47	00:54.12	01:06.06	01:18.45	01:30.90	01:43.06	01:55.81
Temps du tronçon	00:07.39	00:11.63	00:11.60	00:11.84	00:11.65	00:11.93	00:12.39	00:12.44	00:12.16	00:12.75
Vitesse moyenne	44.9	61.9	62.2	60.5	62	60.3	58.5	58.5	58.9	56.7


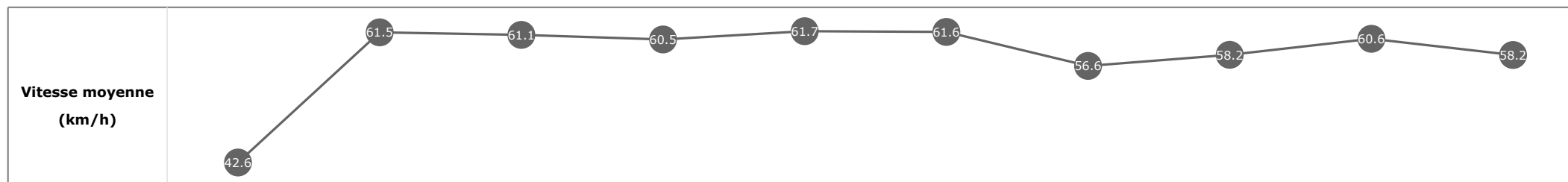


Statistiques Tracking
CHANTILLY
C9 - PRIX DU CHEMIN DU BAC - 1900m
vendredi 24 janvier 2020 - 15:37

Cheval **BARSHAM**
 Jockey **M. NOBILI**
 Rang d'arrivée **7**
 Temps de parcours **01:56.00**
 Tronçon le plus rapide **00:11.64** (tronçon 1200m - 1000m)
 Vitesse maximale **65.41** (tronçon 1400m - 1200m)
 Vitesse moyenne **58.8**

Données de tracking

Tronçons de 200m	DEP 1800m	1800m 1600m	1600m 1400m	1400m 1200m	1200m 1000m	1000m 800m	800m 600m	600m 400m	400m 200m	200m ARR
Temps de parcours	00:07.68	00:19.45	00:31.24	00:43.20	00:54.84	01:06.59	01:19.31	01:31.72	01:43.61	01:56.00
Temps du tronçon	00:07.68	00:11.76	00:11.79	00:11.95	00:11.64	00:11.74	00:12.72	00:12.40	00:11.89	00:12.39
Vitesse moyenne	42.6	61.5	61.1	60.5	61.7	61.6	56.6	58.2	60.6	58.2

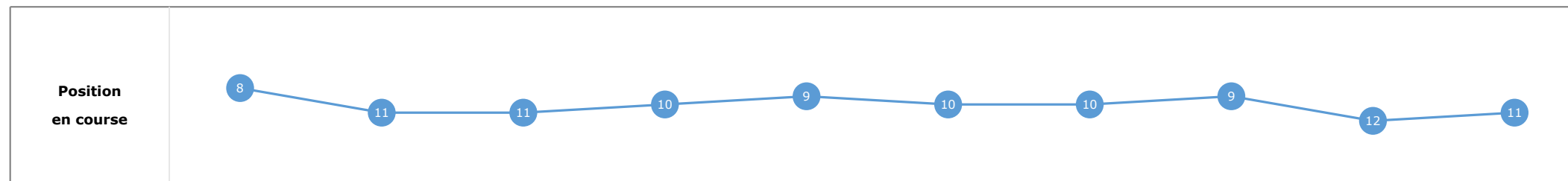
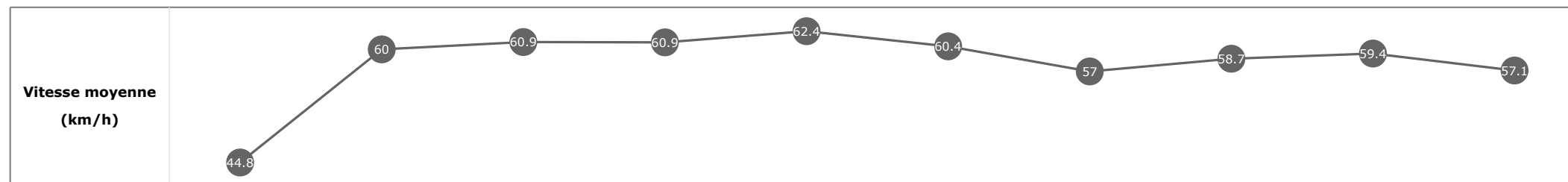


Statistiques Tracking
CHANTILLY
C9 - PRIX DU CHEMIN DU BAC - 1900m
vendredi 24 janvier 2020 - 15:37

Cheval **KEA**
 Jockey **PC. BOUDOT**
 Rang d'arrivée **8**
 Temps de parcours **01:56.23**
 Tronçon le plus rapide **00:11.63** (tronçon 1200m - 1000m)
 Vitesse maximale **64.26** (tronçon 1200m - 1000m)
 Vitesse moyenne **58.7**

Données de tracking

Tronçons de 200m	DEP 1800m	1800m 1600m	1600m 1400m	1400m 1200m	1200m 1000m	1000m 800m	800m 600m	600m 400m	400m 200m	200m ARR
Temps de parcours	00:07.40	00:19.37	00:31.24	00:43.06	00:54.69	01:06.59	01:19.20	01:31.51	01:43.63	01:56.23
Temps du tronçon	00:07.40	00:11.97	00:11.86	00:11.81	00:11.63	00:11.89	00:12.61	00:12.31	00:12.11	00:12.60
Vitesse moyenne	44.8	60	60.9	60.9	62.4	60.4	57	58.7	59.4	57.1

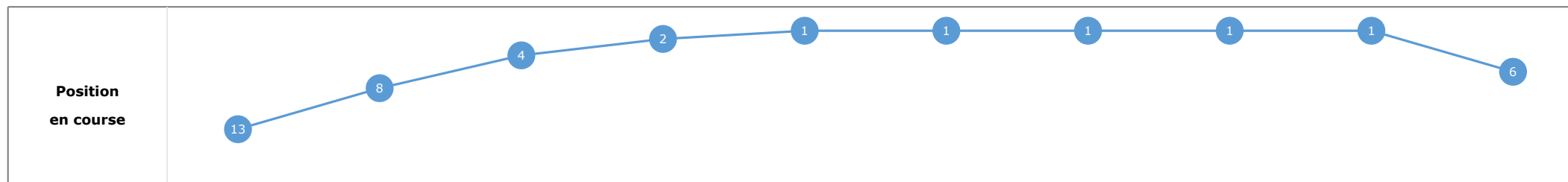
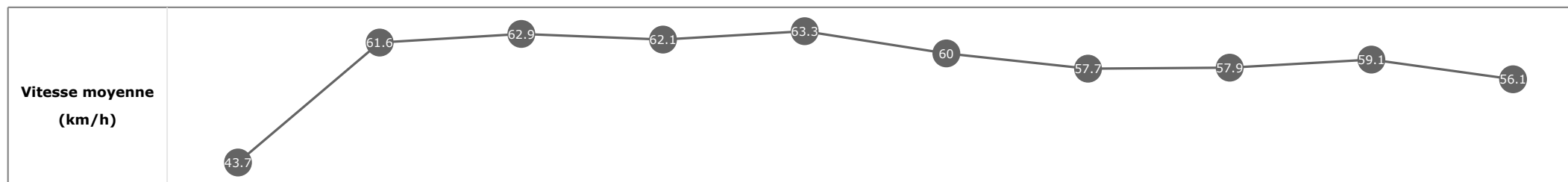


Statistiques Tracking
CHANTILLY
C9 - PRIX DU CHEMIN DU BAC - 1900m
vendredi 24 janvier 2020 - 15:37

Cheval **INDIAN PACIFIC**
 Jockey **A. CRASTUS**
 Rang d'arrivée **9**
 Temps de parcours **01:55.82**
 Tronçon le plus rapide **00:11.34** (tronçon 1200m - 1000m)
 Vitesse maximale **69.05** (tronçon 1200m - 1000m)
 Vitesse moyenne **58.9**

Données de tracking

Tronçons de 200m	DEP 1800m	1800m 1600m	1600m 1400m	1400m 1200m	1200m 1000m	1000m 800m	800m 600m	600m 400m	400m 200m	200m ARR
Temps de parcours	00:07.59	00:19.26	00:30.79	00:42.40	00:53.74	01:05.74	01:18.29	01:30.75	01:43.00	01:55.82
Temps du tronçon	00:07.59	00:11.66	00:11.53	00:11.61	00:11.34	00:12.00	00:12.54	00:12.45	00:12.24	00:12.81
Vitesse moyenne	43.7	61.6	62.9	62.1	63.3	60	57.7	57.9	59.1	56.1

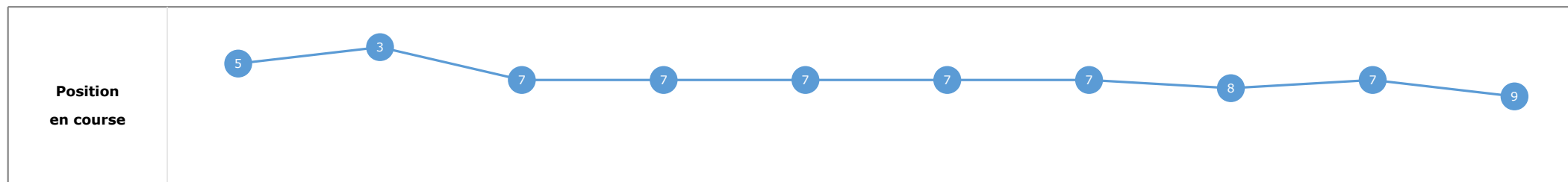
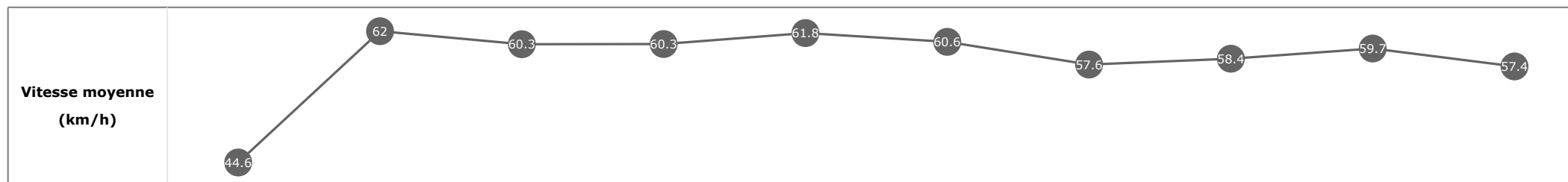


Statistiques Tracking
CHANTILLY
C9 - PRIX DU CHEMIN DU BAC - 1900m
vendredi 24 janvier 2020 - 15:37

Cheval **SARATI**
 Jockey T. BARON
 Rang d'arrivée **10**
 Temps de parcours **01:56.01**
 Tronçon le plus rapide **00:11.65** (tronçon 1800m - 1600m)
 Vitesse maximale **66.13** (tronçon 1000m - 800m)
 Vitesse moyenne **58.8**

Données de tracking

Tronçons de 200m	DEP 1800m	1800m 1600m	1600m 1400m	1400m 1200m	1200m 1000m	1000m 800m	800m 600m	600m 400m	400m 200m	200m ARR
Temps de parcours	00:07.36	00:19.02	00:30.95	00:42.86	00:54.54	01:06.43	01:18.95	01:31.40	01:43.38	01:56.01
Temps du tronçon	00:07.36	00:11.65	00:11.92	00:11.91	00:11.67	00:11.89	00:12.52	00:12.44	00:11.98	00:12.62
Vitesse moyenne	44.6	62	60.3	60.3	61.8	60.6	57.6	58.4	59.7	57.4

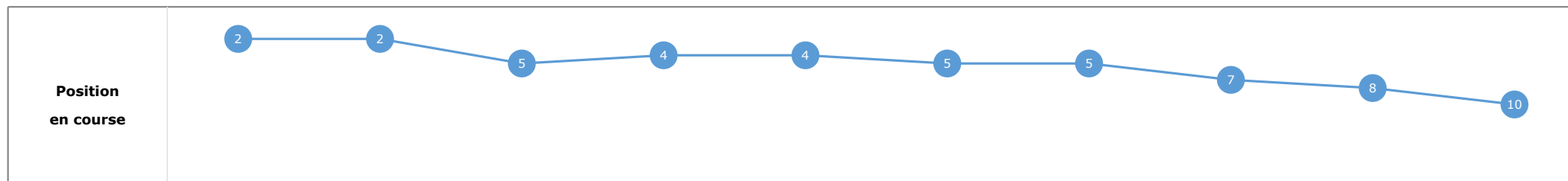
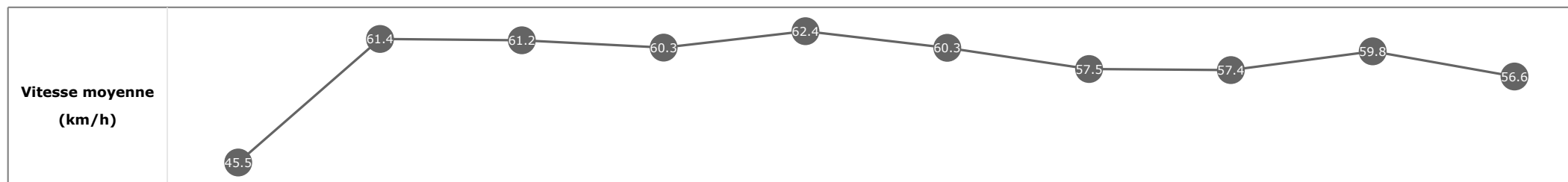


Statistiques Tracking
CHANTILLY
C9 - PRIX DU CHEMIN DU BAC - 1900m
vendredi 24 janvier 2020 - 15:37

Cheval **LIFE'S A BREEZE**
 Jockey L. BAILS
 Rang d'arrivée **11**
 Temps de parcours **01:56.19**
 Tronçon le plus rapide **00:11.57** (tronçon 1200m - 1000m)
 Vitesse maximale **64.51** (tronçon 1200m - 1000m)
 Vitesse moyenne **58.7**

Données de tracking

Tronçons de 200m	DEP 1800m	1800m 1600m	1600m 1400m	1400m 1200m	1200m 1000m	1000m 800m	800m 600m	600m 400m	400m 200m	200m ARR
Temps de parcours	00:07.25	00:18.97	00:30.80	00:42.67	00:54.24	01:06.22	01:18.76	01:31.36	01:43.43	01:56.19
Temps du tronçon	00:07.25	00:11.71	00:11.83	00:11.87	00:11.57	00:11.98	00:12.53	00:12.59	00:12.07	00:12.76
Vitesse moyenne	45.5	61.4	61.2	60.3	62.4	60.3	57.5	57.4	59.8	56.6


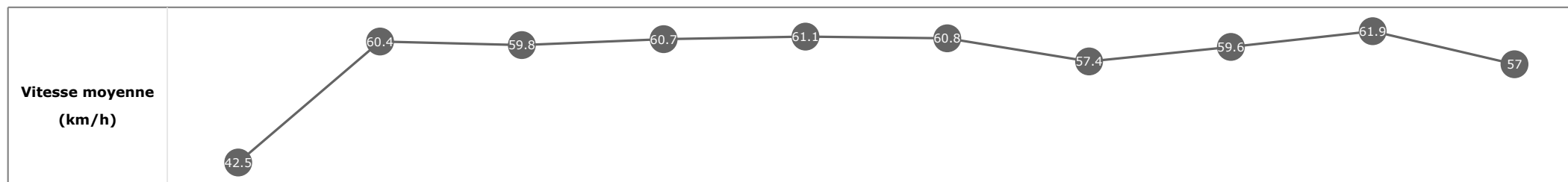


Statistiques Tracking
CHANTILLY
C9 - PRIX DU CHEMIN DU BAC - 1900m
vendredi 24 janvier 2020 - 15:37

Cheval **SHOWMETHEMOON**
 Jockey **S. MAILLOT**
 Rang d'arrivée **12**
 Temps de parcours **01:56.27**
 Tronçon le plus rapide **00:11.72** (tronçon 400m - 200m)
 Vitesse maximale **64.04** (tronçon 1200m - 1000m)
 Vitesse moyenne **58.7**

Données de tracking

Tronçons de 200m	DEP 1800m	1800m 1600m	1600m 1400m	1400m 1200m	1200m 1000m	1000m 800m	800m 600m	600m 400m	400m 200m	200m ARR
Temps de parcours	00:07.75	00:19.68	00:31.76	00:43.70	00:55.44	01:07.31	01:19.90	01:31.98	01:43.70	01:56.27
Temps du tronçon	00:07.75	00:11.93	00:12.08	00:11.93	00:11.74	00:11.86	00:12.59	00:12.07	00:11.72	00:12.56
Vitesse moyenne	42.5	60.4	59.8	60.7	61.1	60.8	57.4	59.6	61.9	57

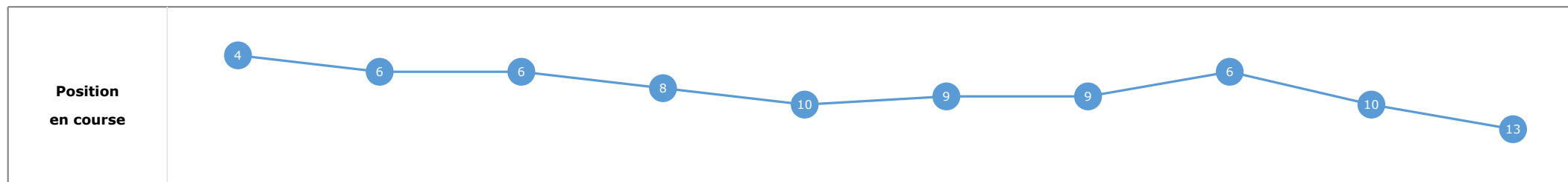
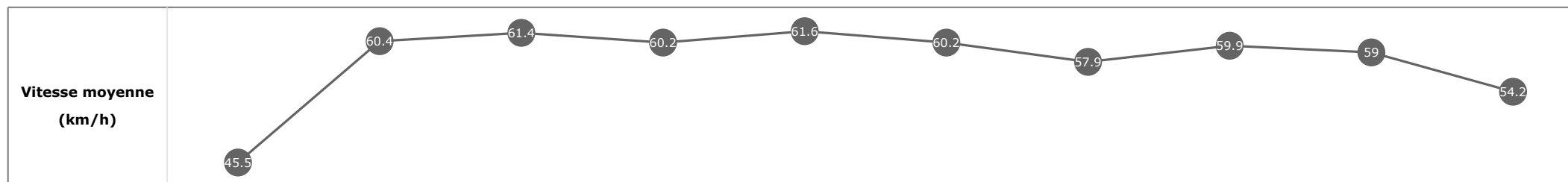


Statistiques Tracking
CHANTILLY
C9 - PRIX DU CHEMIN DU BAC - 1900m
vendredi 24 janvier 2020 - 15:37

Cheval **LADY LIZZY**
 Jockey **J. MONTEIRO**
 Rang d'arrivée **13**
 Temps de parcours **01:56.77**
 Tronçon le plus rapide **00:11.77** (tronçon 1600m - 1400m)
 Vitesse maximale **63.65** (tronçon 1000m - 800m)
 Vitesse moyenne **58.5**

Données de tracking

Tronçons de 200m	DEP 1800m	1800m 1600m	1600m 1400m	1400m 1200m	1200m 1000m	1000m 800m	800m 600m	600m 400m	400m 200m	200m ARR
Temps de parcours	00:07.30	00:19.17	00:30.94	00:42.88	00:54.69	01:06.59	01:19.17	01:31.33	01:43.48	01:56.77
Temps du tronçon	00:07.30	00:11.87	00:11.77	00:11.93	00:11.81	00:11.89	00:12.58	00:12.15	00:12.15	00:13.29
Vitesse moyenne	45.5	60.4	61.4	60.2	61.6	60.2	57.9	59.9	59	54.2

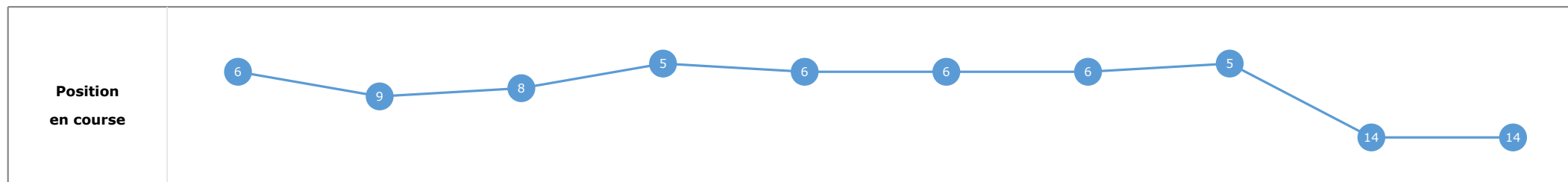
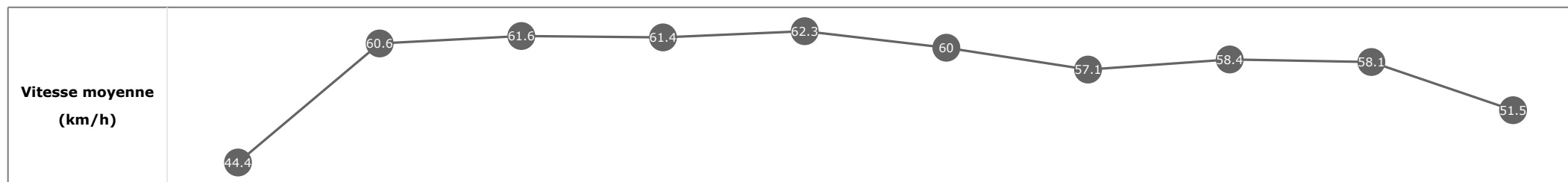


Statistiques Tracking
CHANTILLY
C9 - PRIX DU CHEMIN DU BAC - 1900m
vendredi 24 janvier 2020 - 15:37

Cheval **RESTLESS**
 Jockey **S. PASQUIER**
 Rang d'arrivée **14**
 Temps de parcours **01:57.70**
 Tronçon le plus rapide **00:11.64** (tronçon 1200m - 1000m)
 Vitesse maximale **68.69** (tronçon 1200m - 1000m)
 Vitesse moyenne **57.9**

Données de tracking

Tronçons de 200m	DEP 1800m	1800m 1600m	1600m 1400m	1400m 1200m	1200m 1000m	1000m 800m	800m 600m	600m 400m	400m 200m	200m ARR
Temps de parcours	00:07.37	00:19.27	00:30.98	00:42.75	00:54.39	01:06.28	01:18.88	01:31.32	01:43.72	01:57.70
Temps du tronçon	00:07.37	00:11.90	00:11.70	00:11.77	00:11.64	00:11.89	00:12.60	00:12.43	00:12.40	00:13.98
Vitesse moyenne	44.4	60.6	61.6	61.4	62.3	60	57.1	58.4	58.1	51.5

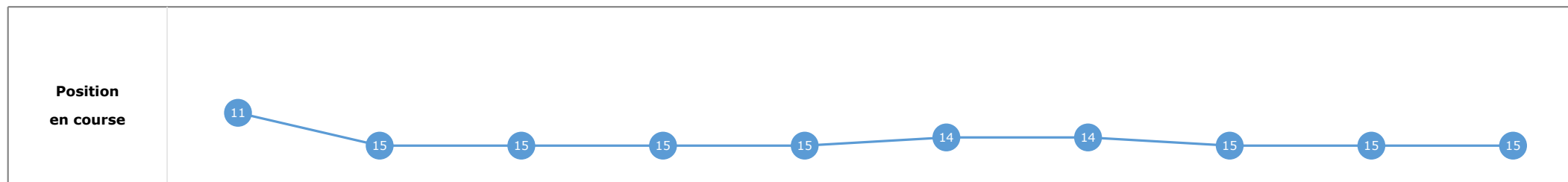
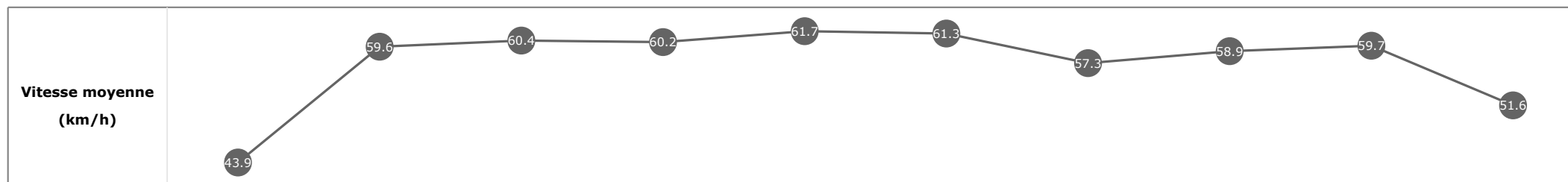


Statistiques Tracking
CHANTILLY
C9 - PRIX DU CHEMIN DU BAC - 1900m
vendredi 24 janvier 2020 - 15:37

Cheval **IMPROVISING**
 Jockey C. PACAUT
 Rang d'arrivée **15**
 Temps de parcours **01:57.89**
 Tronçon le plus rapide **00:11.71** (tronçon 1000m - 800m)
 Vitesse maximale **64.01** (tronçon 1200m - 1000m)
 Vitesse moyenne **57.9**

Données de tracking

Tronçons de 200m	DEP 1800m	1800m 1600m	1600m 1400m	1400m 1200m	1200m 1000m	1000m 800m	800m 600m	600m 400m	400m 200m	200m ARR
Temps de parcours	00:07.52	00:19.64	00:31.61	00:43.55	00:55.29	01:07.00	01:19.59	01:31.78	01:43.91	01:57.89
Temps du tronçon	00:07.52	00:12.11	00:11.97	00:11.93	00:11.73	00:11.71	00:12.59	00:12.18	00:12.13	00:13.98
Vitesse moyenne	43.9	59.6	60.4	60.2	61.7	61.3	57.3	58.9	59.7	51.6

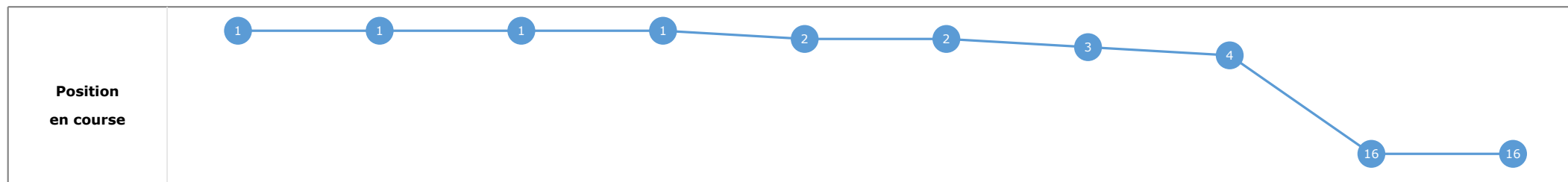
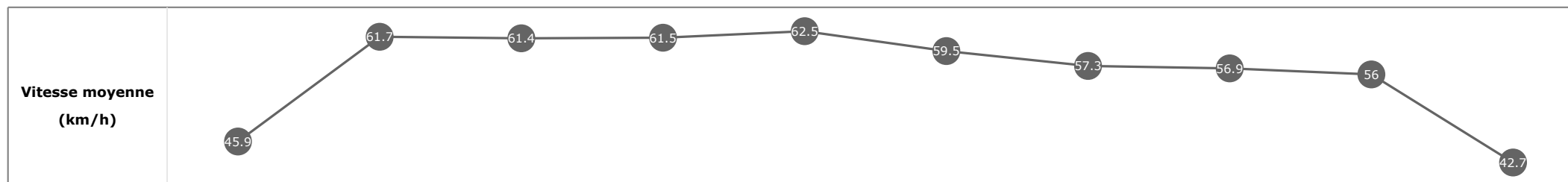


Statistiques Tracking
CHANTILLY
C9 - PRIX DU CHEMIN DU BAC - 1900m
vendredi 24 janvier 2020 - 15:37

Cheval **TICKLISH**
 Jockey **C. LECOEVRE**
 Rang d'arrivée **16**
 Temps de parcours **02:00.93**
 Tronçon le plus rapide **00:11.55** (tronçon 1200m - 1000m)
 Vitesse maximale **66.31** (tronçon 1400m - 1200m)
 Vitesse moyenne **56.4**

Données de tracking

Tronçons de 200m	DEP 1800m	1800m 1600m	1600m 1400m	1400m 1200m	1200m 1000m	1000m 800m	800m 600m	600m 400m	400m 200m	200m ARR
Temps de parcours	00:07.21	00:18.86	00:30.63	00:42.33	00:53.89	01:05.93	01:18.52	01:31.17	01:44.06	02:00.93
Temps du tronçon	00:07.21	00:11.64	00:11.76	00:11.70	00:11.55	00:12.04	00:12.58	00:12.65	00:12.88	00:16.87
Vitesse moyenne	45.9	61.7	61.4	61.5	62.5	59.5	57.3	56.9	56	42.7



Statistiques Tracking
CHANTILLY
C9 - PRIX DU CHEMIN DU BAC - 1900m
vendredi 24 janvier 2020 - 15:37

Cheval **PHILIPPINE COBRA**
 Jockey A. DIDON-YAHLALI
 Rang d'arrivée **0**
 Temps de parcours **00:00.00**
 Tronçon le plus rapide
 Vitesse maximale
 Vitesse moyenne

Données de tracking

Tronçons de 200m	0m ARR	0m ARR	0m ARR	0m ARR	0m ARR	0m ARR	0m ARR	0m ARR	0m ARR	0m ARR	0m ARR
Temps de parcours											
Temps du tronçon											
Vitesse moyenne											

Vitesse moyenne (km/h)											
-----------------------------------	--	--	--	--	--	--	--	--	--	--	--

Position en course											
-------------------------------	--	--	--	--	--	--	--	--	--	--	--