

**Statistiques Tracking**  
**CHANTILLY**  
**C1 - PRIX DU CARREFOUR DES CHARMES - 1500m**  
**jeudi 30 janvier 2020 - 11:25**

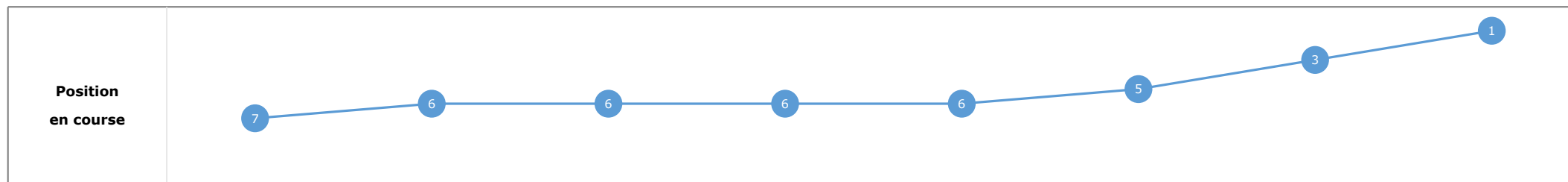
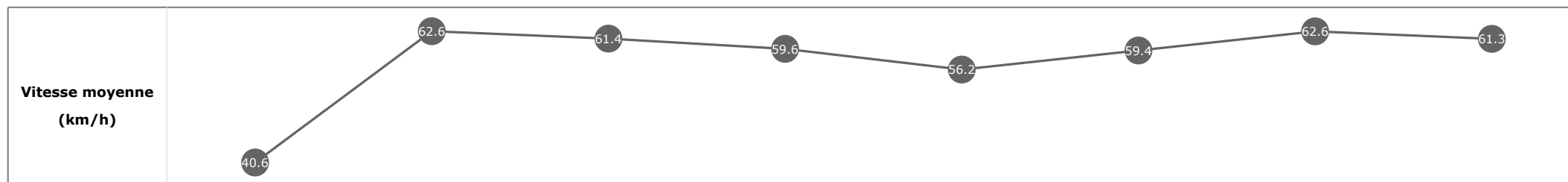
Partant (corde)	Cheval	Arrivée officielle	Tronçons de 200m Temps passage en tête Durée du tronçon		DEP - 1000m	1000m - 800m	800m - 600m	600m - 400m	400m - 200m	200m - ARR	Temps officiel	Derniers 600m	Parcouru vs. 1er
			Vitesse Max	200m les plus rapides	T1	T2	T3	T4	T5	T6			
2 (7)	<b>CHAMBONAS</b> S. PASQUIER	1	65.27 T5	00:11.45 T5	<b>00:31.60</b> 6 00:31.60	<b>00:43.70</b> 6 00:12.09	<b>00:56.60</b> 6 00:12.90	<b>01:08.86</b> 5 00:12.25	<b>01:20.32</b> 3 00:11.45	<b>01:32.10</b> 00:11.77	1'32"37	00:35.49	
4 (4)	<b>KING ROBBE</b> H. JOURNIAC	2	66.96 T1	00:11.29 T1	<b>00:31.11</b> 1 00:31.11	<b>00:43.23</b> 1 00:12.11	<b>00:56.11</b> 1 00:12.88	<b>01:08.61</b> 1 00:12.49	<b>01:20.29</b> 2 00:11.67	<b>01:32.18</b> 00:11.89	1'32"38	00:36.07	-2.88
3 (3)	<b>MUSETTA</b> ALEX. ROUSSEL	3	67.64 T1	00:11.52 T5	<b>00:31.43</b> 4 00:31.43	<b>00:43.54</b> 4 00:12.11	<b>00:56.44</b> 4 00:12.90	<b>01:08.74</b> 3 00:12.30	<b>01:20.27</b> 1 00:11.52	<b>01:32.27</b> 00:12.00	1'32"48	00:35.82	-0.46
1 (9)	<b>TWELVE BROS</b> M. GUYON	4	65.59 T5	00:11.36 T5	<b>00:31.92</b> 8 00:31.92	<b>00:44.01</b> 9 00:12.09	<b>00:56.97</b> 9 00:12.96	<b>01:09.08</b> 9 00:12.10	<b>01:20.44</b> 4 00:11.36	<b>01:32.24</b> 00:11.79	1'32"49	00:35.26	0.46
9 (8)	<b>DONZELLY</b> C. DEMURO	5	65.38 T6	00:11.35 T5	<b>00:32.23</b> 10 00:32.23	<b>00:44.24</b> 10 00:12.00	<b>00:57.21</b> 10 00:12.96	<b>01:09.36</b> 10 00:12.15	<b>01:20.71</b> 10 00:11.35	<b>01:32.39</b> 00:11.68	1'32"61	00:35.18	-1.32
7 (6)	<b>THANIELLA</b> V. CHEMINAUD	6	64.66 T5	00:11.63 T5	<b>00:31.75</b> 7 00:31.75	<b>00:43.85</b> 7 00:12.10	<b>00:56.74</b> 8 00:12.88	<b>01:09.05</b> 8 00:12.31	<b>01:20.68</b> 8 00:11.63	<b>01:32.46</b> 00:11.77	1'32"72	00:35.72	-0.93
10 (1)	<b>EXPLORAR</b> G. GUEDJ-GAY	7	66.74 T1	00:11.40 T1	<b>00:31.37</b> 3 00:31.37	<b>00:43.52</b> 3 00:12.15	<b>00:56.35</b> 3 00:12.83	<b>01:08.79</b> 4 00:12.43	<b>01:20.56</b> 6 00:11.77	<b>01:32.55</b> 00:11.99	1'32"83	00:36.20	-3.66
5 (2)	<b>BERETS VERTS</b> E. HARDOUIN	8	66.06 T1	00:11.31 T1	<b>00:31.52</b> 5 00:31.52	<b>00:43.67</b> 5 00:12.14	<b>00:56.47</b> 5 00:12.80	<b>01:08.87</b> 6 00:12.39	<b>01:20.65</b> 7 00:11.77	<b>01:32.71</b> 00:12.06	1'32"91	00:36.23	-3.39
6 (5)	<b>BRIMMING</b> A. LEMAITRE	9	68.26 T1	00:11.31 T1	<b>00:31.26</b> 2 00:31.26	<b>00:43.37</b> 2 00:12.11	<b>00:56.21</b> 2 00:12.84	<b>01:08.66</b> 2 00:12.44	<b>01:20.54</b> 5 00:11.87	<b>01:32.78</b> 00:12.23	1'32"97	00:36.56	-1.39
8 (10)	<b>ZHALEH</b> A. MADAMET	10	69.08 T1	00:11.40 T1	<b>00:32.07</b> 9 00:32.07	<b>00:44.00</b> 8 00:11.93	<b>00:56.64</b> 7 00:12.64	<b>01:09.00</b> 7 00:12.35	<b>01:20.69</b> 9 00:11.69	<b>01:33.09</b> 00:12.39	1'33"29	00:36.44	-3.22

**Statistiques Tracking**  
**CHANTILLY**  
**C1 - PRIX DU CARREFOUR DES CHARMES - 1500m**  
**jeudi 30 janvier 2020 - 11:25**

Cheval **CHAMBONAS**  
 Jockey **S. PASQUIER**  
 Rang d'arrivée **1**  
 Temps de parcours **01:32.10**  
 Tronçon le plus rapide **00:11.45** (tronçon 400m - 200m)  
 Vitesse maximale **65.27** (tronçon 400m - 200m)  
 Vitesse moyenne **58.6**

**Données de tracking**

Tronçons de 200m	DEP 1400m	1400m 1200m	1200m 1000m	1000m 800m	800m 600m	600m 400m	400m 200m	200m ARR
<b>Temps de parcours</b>	<b>00:08.33</b>	<b>00:19.88</b>	<b>00:31.60</b>	<b>00:43.70</b>	<b>00:56.60</b>	<b>01:08.86</b>	<b>01:20.32</b>	<b>01:32.10</b>
Temps du tronçon	00:08.33	00:11.55	00:11.72	00:12.09	00:12.90	00:12.25	00:11.45	00:11.77
<b>Vitesse moyenne</b>	40.6	62.6	61.4	59.6	56.2	59.4	62.6	61.3


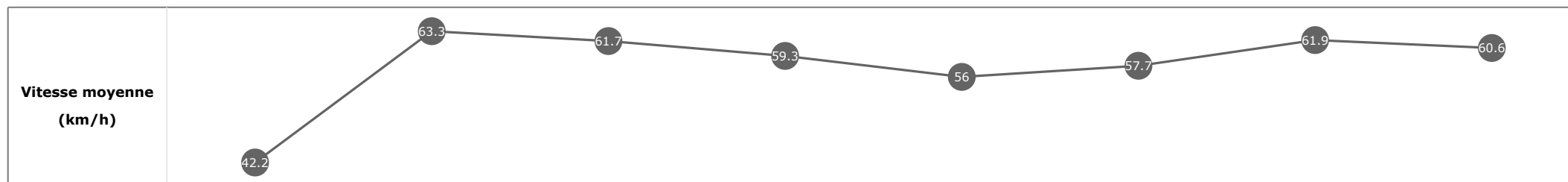


**Statistiques Tracking**  
**CHANTILLY**  
**C1 - PRIX DU CARREFOUR DES CHARMES - 1500m**  
**jeudi 30 janvier 2020 - 11:25**

Cheval **KING ROBBE**  
 Jockey **H. JOURNIAC**  
 Rang d'arrivée **2**  
 Temps de parcours **01:32.18**  
 Tronçon le plus rapide **00:11.29** (tronçon 1400m - 1200m)  
 Vitesse maximale **66.96** (tronçon 1400m - 1200m)  
 Vitesse moyenne **58.4**

**Données de tracking**

Tronçons de 200m	DEP 1400m	1400m 1200m	1200m 1000m	1000m 800m	800m 600m	600m 400m	400m 200m	200m ARR
<b>Temps de parcours</b>	<b>00:08.14</b>	<b>00:19.43</b>	<b>00:31.11</b>	<b>00:43.23</b>	<b>00:56.11</b>	<b>01:08.61</b>	<b>01:20.29</b>	<b>01:32.18</b>
Temps du tronçon	00:08.14	00:11.29	00:11.68	00:12.11	00:12.88	00:12.49	00:11.67	00:11.89
<b>Vitesse moyenne</b>	42.2	63.3	61.7	59.3	56	57.7	61.9	60.6

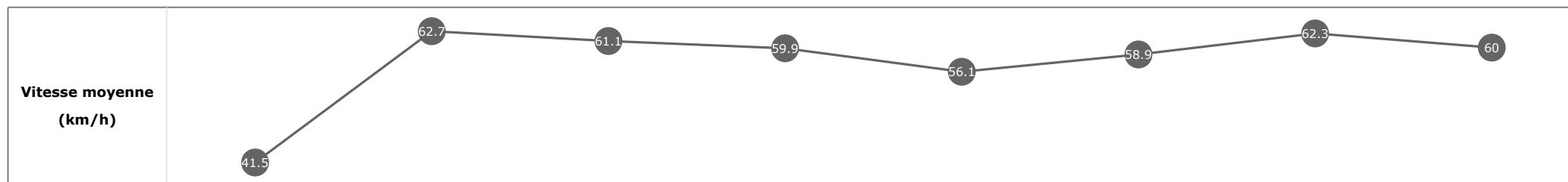


**Statistiques Tracking**  
**CHANTILLY**  
**C1 - PRIX DU CARREFOUR DES CHARMES - 1500m**  
**jeudi 30 janvier 2020 - 11:25**

Cheval **MUSETTA**  
 Jockey **ALEX. ROUSSEL**  
 Rang d'arrivée **3**  
 Temps de parcours **01:32.27**  
 Tronçon le plus rapide **00:11.52** (tronçon 400m - 200m)  
 Vitesse maximale **67.64** (tronçon 1400m - 1200m)  
 Vitesse moyenne **58.4**

**Données de tracking**

Tronçons de 200m	DEP 1400m	1400m 1200m	1200m 1000m	1000m 800m	800m 600m	600m 400m	400m 200m	200m ARR
<b>Temps de parcours</b>	<b>00:08.19</b>	<b>00:19.73</b>	<b>00:31.43</b>	<b>00:43.54</b>	<b>00:56.44</b>	<b>01:08.74</b>	<b>01:20.27</b>	<b>01:32.27</b>
Temps du tronçon	00:08.19	00:11.54	00:11.69	00:12.11	00:12.90	00:12.30	00:11.52	00:12.00
<b>Vitesse moyenne</b>	41.5	62.7	61.1	59.9	56.1	58.9	62.3	60

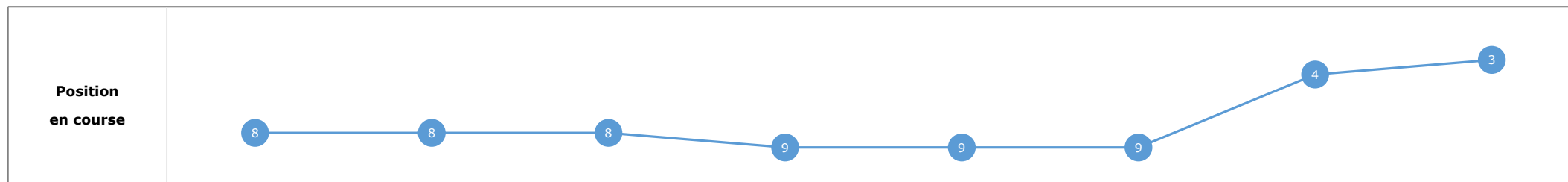
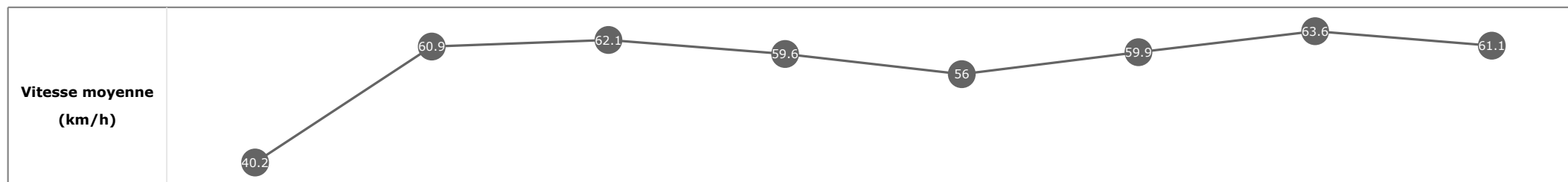


**Statistiques Tracking**  
**CHANTILLY**  
**C1 - PRIX DU CARREFOUR DES CHARMES - 1500m**  
**jeudi 30 janvier 2020 - 11:25**

Cheval **TWELVE BROS**  
 Jockey **M. GUYON**  
 Rang d'arrivée **4**  
 Temps de parcours **01:32.24**  
 Tronçon le plus rapide **00:11.36** (tronçon 400m - 200m)  
 Vitesse maximale **65.59** (tronçon 400m - 200m)  
 Vitesse moyenne **58.5**

**Données de tracking**

Tronçons de 200m	DEP 1400m	1400m 1200m	1200m 1000m	1000m 800m	800m 600m	600m 400m	400m 200m	200m ARR
<b>Temps de parcours</b>	<b>00:08.54</b>	<b>00:20.31</b>	<b>00:31.92</b>	<b>00:44.01</b>	<b>00:56.97</b>	<b>01:09.08</b>	<b>01:20.44</b>	<b>01:32.24</b>
Temps du tronçon	00:08.54	00:11.77	00:11.60	00:12.09	00:12.96	00:12.10	00:11.36	00:11.79
<b>Vitesse moyenne</b>	40.2	60.9	62.1	59.6	56	59.9	63.6	61.1

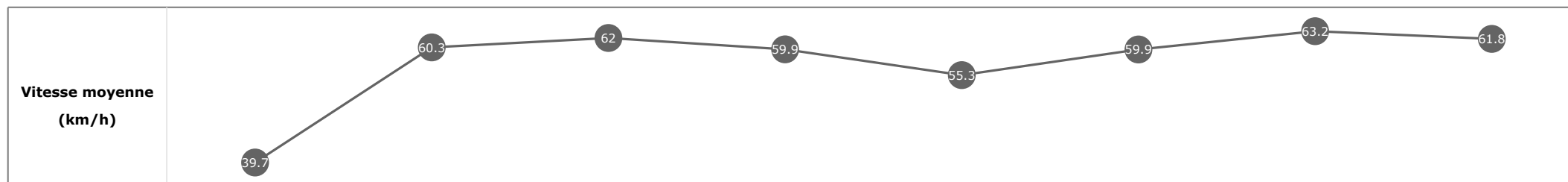


**Statistiques Tracking**  
**CHANTILLY**  
**C1 - PRIX DU CARREFOUR DES CHARMES - 1500m**  
**jeudi 30 janvier 2020 - 11:25**

Cheval **DONZELLY**  
 Jockey **C. DEMURO**  
 Rang d'arrivée **5**  
 Temps de parcours **01:32.39**  
 Tronçon le plus rapide **00:11.35** (tronçon 400m - 200m)  
 Vitesse maximale **65.38** (tronçon 200m - ARR)  
 Vitesse moyenne **58.3**

**Données de tracking**

Tronçons de 200m	DEP 1400m	1400m 1200m	1200m 1000m	1000m 800m	800m 600m	600m 400m	400m 200m	200m ARR
<b>Temps de parcours</b>	<b>00:08.59</b>	<b>00:20.52</b>	<b>00:32.23</b>	<b>00:44.24</b>	<b>00:57.21</b>	<b>01:09.36</b>	<b>01:20.71</b>	<b>01:32.39</b>
Temps du tronçon	00:08.59	00:11.93	00:11.71	00:12.00	00:12.96	00:12.15	00:11.35	00:11.68
<b>Vitesse moyenne</b>	39.7	60.3	62	59.9	55.3	59.9	63.2	61.8


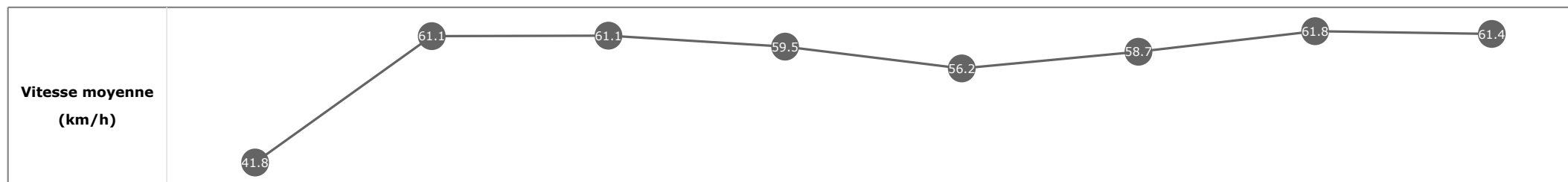


**Statistiques Tracking**  
**CHANTILLY**  
**C1 - PRIX DU CARREFOUR DES CHARMES - 1500m**  
**jeudi 30 janvier 2020 - 11:25**

Cheval **THANIELLA**  
 Jockey **V. CHEMINAUD**  
 Rang d'arrivée **6**  
 Temps de parcours **01:32.46**  
 Tronçon le plus rapide **00:11.63** (tronçon 400m - 200m)  
 Vitesse maximale **64.66** (tronçon 400m - 200m)  
 Vitesse moyenne **58.3**

**Données de tracking**

Tronçons de 200m	DEP 1400m	1400m 1200m	1200m 1000m	1000m 800m	800m 600m	600m 400m	400m 200m	200m ARR
<b>Temps de parcours</b>	<b>00:08.17</b>	<b>00:19.97</b>	<b>00:31.75</b>	<b>00:43.85</b>	<b>00:56.74</b>	<b>01:09.05</b>	<b>01:20.68</b>	<b>01:32.46</b>
Temps du tronçon	00:08.17	00:11.80	00:11.78	00:12.10	00:12.88	00:12.31	00:11.63	00:11.77
<b>Vitesse moyenne</b>	41.8	61.1	61.1	59.5	56.2	58.7	61.8	61.4


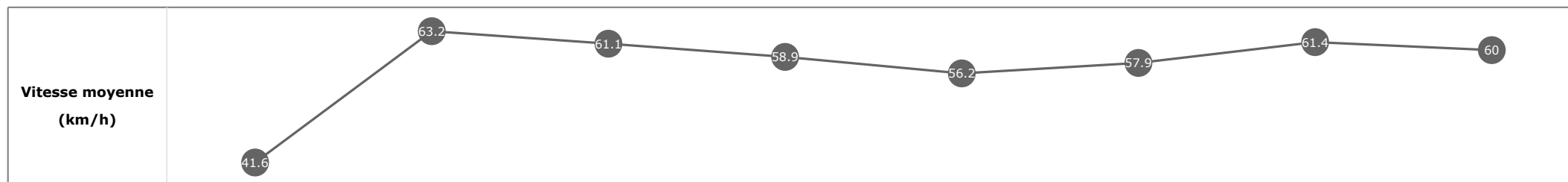


**Statistiques Tracking**  
**CHANTILLY**  
**C1 - PRIX DU CARREFOUR DES CHARMES - 1500m**  
**jeudi 30 janvier 2020 - 11:25**

Cheval **EXPLORAR**  
 Jockey G. GUEDJ-GAY  
 Rang d'arrivée **7**  
 Temps de parcours **01:32.55**  
 Tronçon le plus rapide **00:11.40** (tronçon 1400m - 1200m)  
 Vitesse maximale **66.74** (tronçon 1400m - 1200m)  
 Vitesse moyenne **58.1**

**Données de tracking**

Tronçons de 200m	DEP 1400m	1400m 1200m	1200m 1000m	1000m 800m	800m 600m	600m 400m	400m 200m	200m ARR
<b>Temps de parcours</b>	<b>00:08.18</b>	<b>00:19.58</b>	<b>00:31.37</b>	<b>00:43.52</b>	<b>00:56.35</b>	<b>01:08.79</b>	<b>01:20.56</b>	<b>01:32.55</b>
Temps du tronçon	00:08.18	00:11.40	00:11.78	00:12.15	00:12.83	00:12.43	00:11.77	00:11.99
<b>Vitesse moyenne</b>	41.6	63.2	61.1	58.9	56.2	57.9	61.4	60



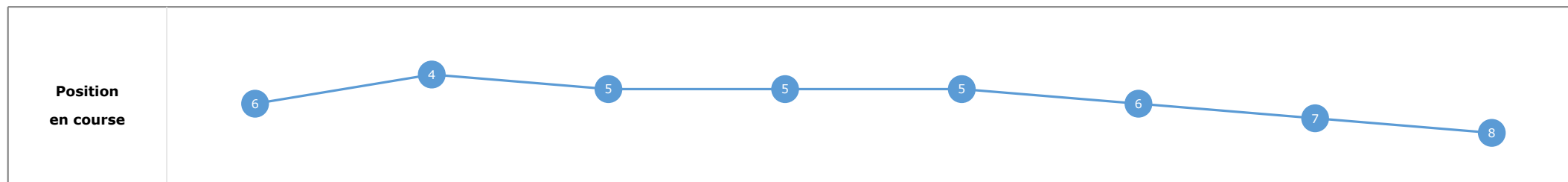
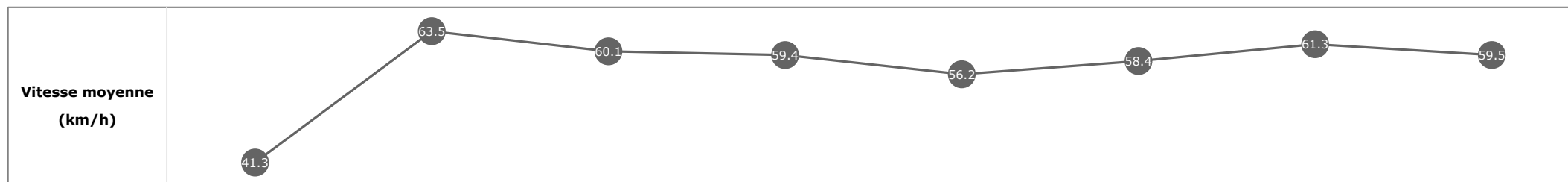


**Statistiques Tracking**  
**CHANTILLY**  
**C1 - PRIX DU CARREFOUR DES CHARMES - 1500m**  
**jeudi 30 janvier 2020 - 11:25**

Cheval **BERETS VERTS**  
 Jockey **E. HARDOUIN**  
 Rang d'arrivée **8**  
 Temps de parcours **01:32.71**  
 Tronçon le plus rapide **00:11.31** (tronçon 1400m - 1200m)  
 Vitesse maximale **66.06** (tronçon 1400m - 1200m)  
 Vitesse moyenne **58.1**

**Données de tracking**

Tronçons de 200m	DEP 1400m	1400m 1200m	1200m 1000m	1000m 800m	800m 600m	600m 400m	400m 200m	200m ARR
<b>Temps de parcours</b>	<b>00:08.27</b>	<b>00:19.59</b>	<b>00:31.52</b>	<b>00:43.67</b>	<b>00:56.47</b>	<b>01:08.87</b>	<b>01:20.65</b>	<b>01:32.71</b>
Temps du tronçon	00:08.27	00:11.31	00:11.93	00:12.14	00:12.80	00:12.39	00:11.77	00:12.06
<b>Vitesse moyenne</b>	41.3	63.5	60.1	59.4	56.2	58.4	61.3	59.5


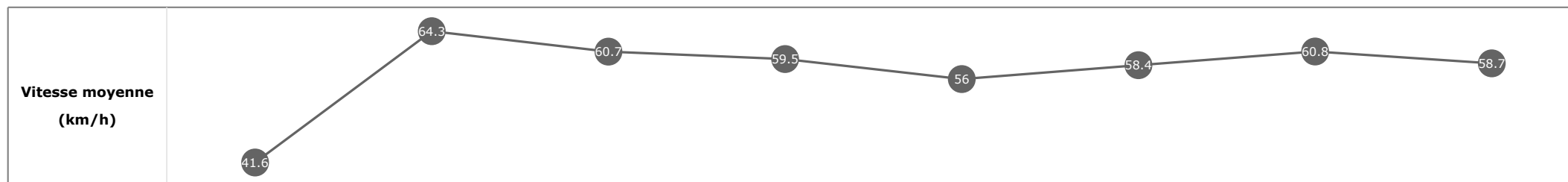


**Statistiques Tracking**  
**CHANTILLY**  
**C1 - PRIX DU CARREFOUR DES CHARMES - 1500m**  
**jeudi 30 janvier 2020 - 11:25**

Cheval **BRIMMING**  
 Jockey **A. LEMAITRE**  
 Rang d'arrivée **9**  
 Temps de parcours **01:32.78**  
 Tronçon le plus rapide **00:11.31** (tronçon 1400m - 1200m)  
 Vitesse maximale **68.26** (tronçon 1400m - 1200m)  
 Vitesse moyenne **58.1**

**Données de tracking**

Tronçons de 200m	DEP 1400m	1400m 1200m	1200m 1000m	1000m 800m	800m 600m	600m 400m	400m 200m	200m ARR
<b>Temps de parcours</b>	<b>00:08.12</b>	<b>00:19.43</b>	<b>00:31.26</b>	<b>00:43.37</b>	<b>00:56.21</b>	<b>01:08.66</b>	<b>01:20.54</b>	<b>01:32.78</b>
Temps du tronçon	00:08.12	00:11.31	00:11.83	00:12.11	00:12.84	00:12.44	00:11.87	00:12.23
<b>Vitesse moyenne</b>	41.6	64.3	60.7	59.5	56	58.4	60.8	58.7



**Statistiques Tracking**  
**CHANTILLY**  
**C1 - PRIX DU CARREFOUR DES CHARMES - 1500m**  
**jeudi 30 janvier 2020 - 11:25**

Cheval **ZHALEH**  
 Jockey **A. MADAMET**  
 Rang d'arrivée **10**  
 Temps de parcours **01:33.09**  
 Tronçon le plus rapide **00:11.40** (tronçon 1200m - 1000m)  
 Vitesse maximale **69.08** (tronçon 1200m - 1000m)  
 Vitesse moyenne **57.8**

**Données de tracking**

Tronçons de 200m	DEP 1400m	1400m 1200m	1200m 1000m	1000m 800m	800m 600m	600m 400m	400m 200m	200m ARR
<b>Temps de parcours</b>	<b>00:08.76</b>	<b>00:20.67</b>	<b>00:32.07</b>	<b>00:44.00</b>	<b>00:56.64</b>	<b>01:09.00</b>	<b>01:20.69</b>	<b>01:33.09</b>
Temps du tronçon	00:08.76	00:11.90	00:11.40	00:11.93	00:12.64	00:12.35	00:11.69	00:12.39
<b>Vitesse moyenne</b>	39	60.6	63.2	60.1	57	58.2	61.7	58.1

