

Statistiques Tracking
CHANTILLY
C8 - PRIX DE NOINTEL - 1300m
jeudi 30 janvier 2020 - 15:20

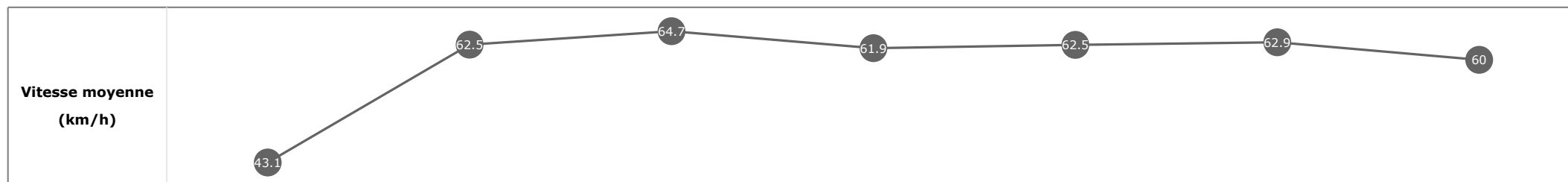
Partant (corde)	Cheval	Arrivée officielle	Tronçons de 200m Temps passage en tête Durée du tronçon		DEP - 1000m	1000m - 800m	800m - 600m	600m - 400m	400m - 200m	200m - ARR	Temps officiel	Derniers 600m	Parcouru vs. 1er
			Vitesse Max	200m les plus rapides	00:19.06 00:19.06	00:30.07 00:11.00	00:41.62 00:11.55	00:53.43 00:11.80	01:05.15 00:11.72	01:17.26 00:12.10			
7 (5)	GREEN FOCUS A. LEMAITRE	1	66.06 T5	00:11.11 T2	00:19.47 4 00:19.47	00:30.58 4 00:11.11	00:42.26 4 00:11.67	00:53.78 5 00:11.52	01:05.26 3 00:11.47	01:17.26 00:12.00	1'17"21	00:35.00	
8 (4)	MASCALINO M. GUYON	2	66.31 T4	00:11.06 T2	00:19.65 6 00:19.65	00:30.72 6 00:11.06	00:42.40 5 00:11.68	00:53.75 4 00:11.34	01:05.32 4 00:11.57	01:17.43 00:12.11	1'17"39	00:35.03	-0.04
9 (8)	SHAMDOR E. HARDOUIN	3	66.06 T1	00:11.28 T2	00:19.81 9 00:19.81	00:31.10 10 00:11.28	00:42.87 10 00:11.77	00:54.32 10 00:11.44	01:05.70 8 00:11.38	01:17.48 00:11.78	1'17"42	00:34.61	-0.60
15 (13)	HEPTATHLETE A. MOLINS	4	70.34 T2	00:10.90 T2	00:19.35 3 00:19.35	00:30.25 2 00:10.90	00:41.91 3 00:11.65	00:53.47 3 00:11.56	01:05.15 1 00:11.68	01:17.51 00:12.36	1'17"46	00:35.60	1.99
2 (14)	CAVAPRUN G. CONGIU	5	67.57 T4	00:11.17 T2	00:20.65 16 00:20.65	00:31.82 16 00:11.17	00:43.50 16 00:11.68	00:54.70 16 00:11.20	01:05.89 11 00:11.18	01:17.62 00:11.73	1'17"55	00:34.11	1.23
4 (16)	ACHILLE DES AIGLES F. VALLE SKAR	5	67.64 T5	00:11.14 T5	00:20.49 15 00:20.49	00:31.67 15 00:11.18	00:43.22 14 00:11.55	00:54.52 13 00:11.29	01:05.67 7 00:11.14	01:17.62 00:11.95	1'17"55	00:34.39	2.83
1 (2)	VEDEUX ML. TABTI	7	68.54 T2	00:11.06 T2	00:19.93 10 00:19.93	00:31.00 9 00:11.06	00:42.64 8 00:11.64	00:54.00 6 00:11.36	01:05.52 6 00:11.52	01:17.65 00:12.12	1'17"58	00:35.00	0.69
13 (3)	BABY JANE C. DEMURO	8	68.36 T2	00:11.13 T2	00:19.26 2 00:19.26	00:30.39 3 00:11.13	00:41.89 2 00:11.49	00:53.47 2 00:11.58	01:05.15 1 00:11.68	01:17.67 00:12.51	1'17"58	00:35.78	-0.46
10 (11)	CASSARD S. PASQUIER	9	66.10 T4	00:11.22 T2	00:20.15 12 00:20.15	00:31.38 12 00:11.22	00:43.01 12 00:11.63	00:54.40 11 00:11.39	01:05.77 9 00:11.37	01:17.71 00:11.93	1'17"61	00:34.70	2.12
5 (15)	MAYTIME V. CHEMINAUD	10	69.05 T4	00:11.18 T2	00:20.35 14 00:20.35	00:31.53 14 00:11.18	00:43.36 15 00:11.83	00:54.56 15 00:11.19	01:05.87 10 00:11.31	01:17.80 00:11.92	1'17"71	00:34.43	0.85
12 (9)	CAPCHOP J. MONTEIRO	11	66.35 T5	00:11.20 T2	00:20.18 13 00:20.18	00:31.38 13 00:11.20	00:43.08 13 00:11.70	00:54.51 12 00:11.43	01:06.03 15 00:11.51	01:18.18 00:12.15	1'18"10	00:35.09	-0.64
3 (7)	CADORINO DES PLACE A. POUCHIN	12	68.54 T2	00:11.00 T2	00:19.06 1 00:19.06	00:30.07 1 00:11.00	00:41.62 1 00:11.55	00:53.43 1 00:11.80	01:05.50 5 00:12.07	01:18.20 00:12.70	1'18"12	00:36.58	-0.37
17 (10)	MAHARAD D. SANTIAGO	13	66.10 T4	00:11.16 T2	00:19.79 8 00:19.79	00:30.95 8 00:11.16	00:42.73 9 00:11.77	00:54.23 9 00:11.50	01:05.95 13 00:11.72	01:18.78 00:12.82	1'18"65	00:36.05	-0.65
16 (12)	VICTORIOUS CHAMP G. GUEDJ-GAY	14	66.17 T1	00:11.20 T2	00:19.65 7 00:19.65	00:30.86 7 00:11.20	00:42.43 6 00:11.57	00:54.09 8 00:11.66	01:06.00 14 00:11.90	01:18.98 00:12.98	1'18"85	00:36.54	0.92
14 (1)	ZAROSE L. BOISSEAU	15	68.83 T1	00:11.20 T2	00:20.03 11 00:20.03	00:31.24 11 00:11.20	00:43.00 11 00:11.75	00:54.53 14 00:11.53	01:06.36 16 00:11.83	01:19.51 00:13.15	1'19"38	00:36.51	-1.98
6 (6)	BLUE TANGO G. BENOIST	16	67.00 T4	00:11.20 T2	00:19.52 5 00:19.52	00:30.72 5 00:11.20	00:42.58 7 00:11.85	00:54.09 7 00:11.51	01:05.94 12 00:11.84	01:20.01 00:14.07	1'19"83	00:37.43	0.42
11 (17)	AYOUNOR NON PARTANT												

Statistiques Tracking
CHANTILLY
C8 - PRIX DE NOINTEL - 1300m
jeudi 30 janvier 2020 - 15:20

Cheval **GREEN FOCUS**
 Jockey **A. LEMAITRE**
 Rang d'arrivée **1**
 Temps de parcours **01:17.26**
 Tronçon le plus rapide **00:11.11** (tronçon 1000m - 800m)
 Vitesse maximale **66.06** (tronçon 400m - 200m)
 Vitesse moyenne **60.4**

Données de tracking

Tronçons de 200m	DEP 1200m	1200m 1000m	1000m 800m	800m 600m	600m 400m	400m 200m	200m ARR
Temps de parcours	00:07.96	00:19.47	00:30.58	00:42.26	00:53.78	01:05.26	01:17.26
Temps du tronçon	00:07.96	00:11.50	00:11.11	00:11.67	00:11.52	00:11.47	00:12.00
Vitesse moyenne	43.1	62.5	64.7	61.9	62.5	62.9	60




Statistiques Tracking
CHANTILLY
C8 - PRIX DE NOINTEL - 1300m
jeudi 30 janvier 2020 - 15:20

Cheval **MASCALINO**
 Jockey M. GUYON
 Rang d'arrivée **2**
 Temps de parcours **01:17.43**
 Tronçon le plus rapide **00:11.06** (tronçon 1000m - 800m)
 Vitesse maximale **66.31** (tronçon 600m - 400m)
 Vitesse moyenne **60.3**

Données de tracking

Tronçons de 200m	DEP 1200m	1200m 1000m	1000m 800m	800m 600m	600m 400m	400m 200m	200m ARR
Temps de parcours	00:08.30	00:19.65	00:30.72	00:42.40	00:53.75	01:05.32	01:17.43
Temps du tronçon	00:08.30	00:11.35	00:11.06	00:11.68	00:11.34	00:11.57	00:12.11
Vitesse moyenne	41	63.6	64.7	61.9	63.9	61.9	59.8

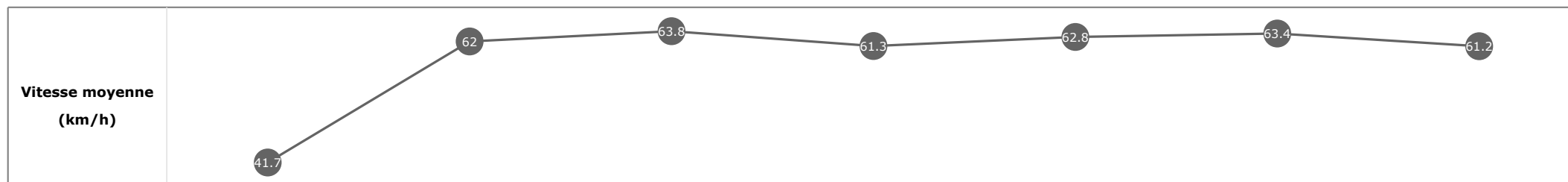


Statistiques Tracking
CHANTILLY
C8 - PRIX DE NOINTEL - 1300m
jeudi 30 janvier 2020 - 15:20

Cheval **SHAMDOR**
 Jockey **E. HARDOUIN**
 Rang d'arrivée **3**
 Temps de parcours **01:17.48**
 Tronçon le plus rapide **00:11.28** (tronçon 1000m - 800m)
 Vitesse maximale **66.06** (tronçon 1200m - 1000m)
 Vitesse moyenne **60.2**

Données de tracking

Tronçons de 200m	DEP 1200m	1200m 1000m	1000m 800m	800m 600m	600m 400m	400m 200m	200m ARR
Temps de parcours	00:08.20	00:19.81	00:31.10	00:42.87	00:54.32	01:05.70	01:17.48
Temps du tronçon	00:08.20	00:11.60	00:11.28	00:11.77	00:11.44	00:11.38	00:11.78
Vitesse moyenne	41.7	62	63.8	61.3	62.8	63.4	61.2


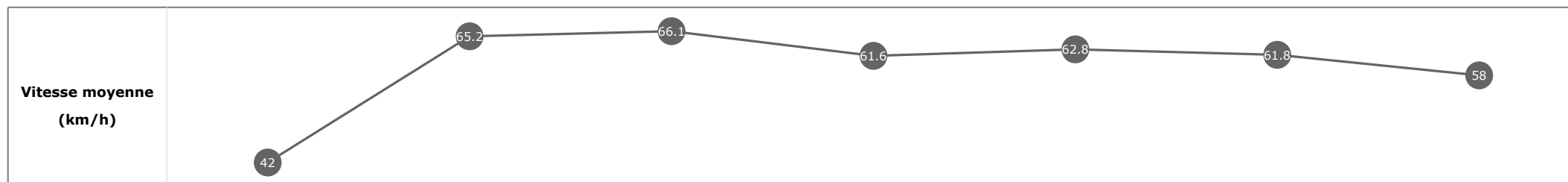


Statistiques Tracking
CHANTILLY
C8 - PRIX DE NOINTEL - 1300m
jeudi 30 janvier 2020 - 15:20

Cheval **HEPTATHLETE**
 Jockey **A. MOLINS**
 Rang d'arrivée **4**
 Temps de parcours **01:17.51**
 Tronçon le plus rapide **00:10.90** (tronçon 1000m - 800m)
 Vitesse maximale **70.34** (tronçon 1000m - 800m)
 Vitesse moyenne **60.3**

Données de tracking

Tronçons de 200m	DEP 1200m	1200m 1000m	1000m 800m	800m 600m	600m 400m	400m 200m	200m ARR
Temps de parcours	00:08.19	00:19.35	00:30.25	00:41.91	00:53.47	01:05.15	01:17.51
Temps du tronçon	00:08.19	00:11.16	00:10.90	00:11.65	00:11.56	00:11.68	00:12.36
Vitesse moyenne	42	65.2	66.1	61.6	62.8	61.8	58

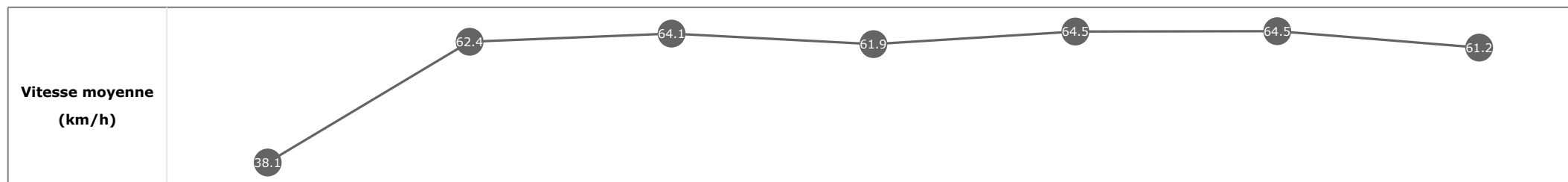


Statistiques Tracking
CHANTILLY
C8 - PRIX DE NOINTEL - 1300m
jeudi 30 janvier 2020 - 15:20

Cheval **CAVAPRUN**
 Jockey **G. CONGIU**
 Rang d'arrivée **5**
 Temps de parcours **01:17.62**
 Tronçon le plus rapide **00:11.17** (tronçon 1000m - 800m)
 Vitesse maximale **67.57** (tronçon 600m - 400m)
 Vitesse moyenne **60.2**

Données de tracking

Tronçons de 200m	DEP 1200m	1200m 1000m	1000m 800m	800m 600m	600m 400m	400m 200m	200m ARR
Temps de parcours	00:09.01	00:20.65	00:31.82	00:43.50	00:54.70	01:05.89	01:17.62
Temps du tronçon	00:09.01	00:11.64	00:11.17	00:11.68	00:11.20	00:11.18	00:11.73
Vitesse moyenne	38.1	62.4	64.1	61.9	64.5	64.5	61.2

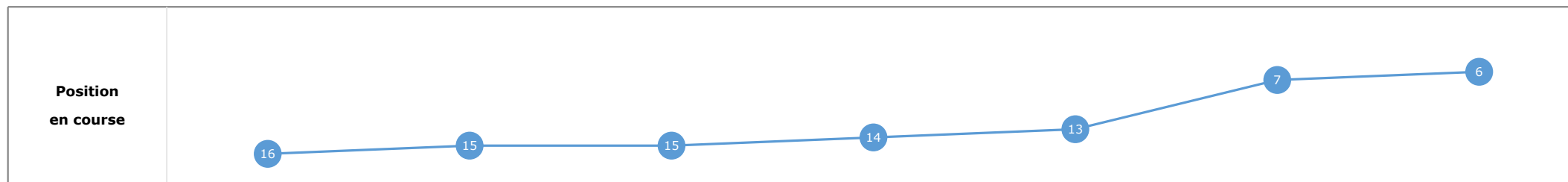
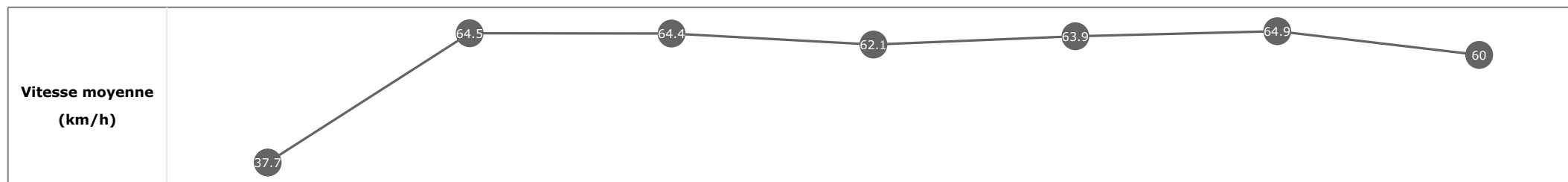


Statistiques Tracking
CHANTILLY
C8 - PRIX DE NOINTEL - 1300m
jeudi 30 janvier 2020 - 15:20

Cheval **ACHILLE DES AIGLES**
 Jockey **F. VALLE SKAR**
 Rang d'arrivée **5**
 Temps de parcours **01:17.62**
 Tronçon le plus rapide **00:11.14** (tronçon 400m - 200m)
 Vitesse maximale **67.64** (tronçon 400m - 200m)
 Vitesse moyenne **60.3**

Données de tracking

Tronçons de 200m	DEP 1200m	1200m 1000m	1000m 800m	800m 600m	600m 400m	400m 200m	200m ARR
Temps de parcours	00:09.12	00:20.49	00:31.67	00:43.22	00:54.52	01:05.67	01:17.62
Temps du tronçon	00:09.12	00:11.36	00:11.18	00:11.55	00:11.29	00:11.14	00:11.95
Vitesse moyenne	37.7	64.5	64.4	62.1	63.9	64.9	60


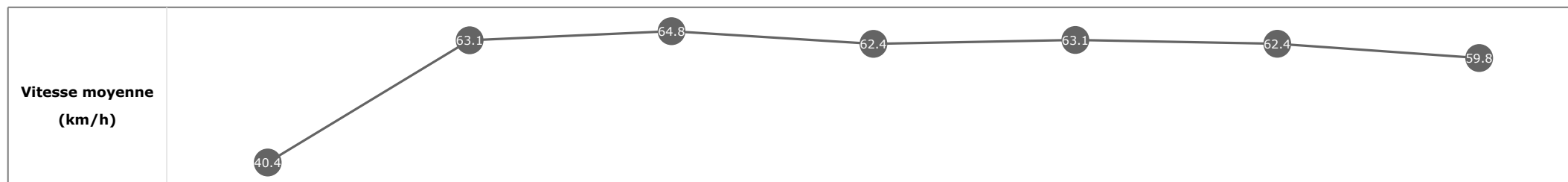


Statistiques Tracking
CHANTILLY
C8 - PRIX DE NOINTEL - 1300m
jeudi 30 janvier 2020 - 15:20

Cheval **VEDEUX**
 Jockey **ML. TABTI**
 Rang d'arrivée **7**
 Temps de parcours **01:17.65**
 Tronçon le plus rapide **00:11.06** (tronçon 1000m - 800m)
 Vitesse maximale **68.54** (tronçon 1000m - 800m)
 Vitesse moyenne **60.1**

Données de tracking

Tronçons de 200m	DEP 1200m	1200m 1000m	1000m 800m	800m 600m	600m 400m	400m 200m	200m ARR
Temps de parcours	00:08.46	00:19.93	00:31.00	00:42.64	00:54.00	01:05.52	01:17.65
Temps du tronçon	00:08.46	00:11.46	00:11.06	00:11.64	00:11.36	00:11.52	00:12.12
Vitesse moyenne	40.4	63.1	64.8	62.4	63.1	62.4	59.8

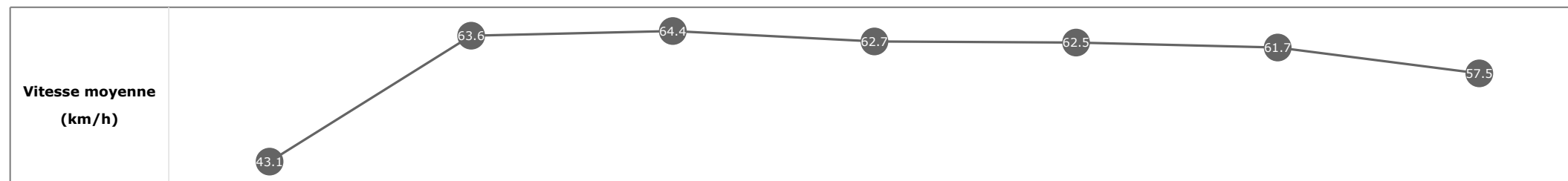


Statistiques Tracking
CHANTILLY
C8 - PRIX DE NOINTEL - 1300m
jeudi 30 janvier 2020 - 15:20

Cheval **BABY JANE**
 Jockey **C. DEMURO**
 Rang d'arrivée **8**
 Temps de parcours **01:17.67**
 Tronçon le plus rapide **00:11.13** (tronçon 1000m - 800m)
 Vitesse maximale **68.36** (tronçon 1000m - 800m)
 Vitesse moyenne **60.1**

Données de tracking

Tronçons de 200m	DEP 1200m	1200m 1000m	1000m 800m	800m 600m	600m 400m	400m 200m	200m ARR
Temps de parcours	00:07.89	00:19.26	00:30.39	00:41.89	00:53.47	01:05.15	01:17.67
Temps du tronçon	00:07.89	00:11.36	00:11.13	00:11.49	00:11.58	00:11.68	00:12.51
Vitesse moyenne	43.1	63.6	64.4	62.7	62.5	61.7	57.5

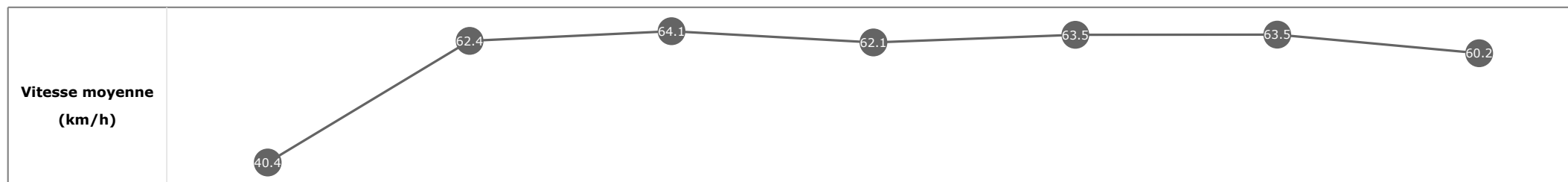


Statistiques Tracking
CHANTILLY
C8 - PRIX DE NOINTEL - 1300m
jeudi 30 janvier 2020 - 15:20

Cheval **CASSARD**
 Jockey **S. PASQUIER**
 Rang d'arrivée **9**
 Temps de parcours **01:17.71**
 Tronçon le plus rapide **00:11.22** (tronçon 1000m - 800m)
 Vitesse maximale **66.10** (tronçon 600m - 400m)
 Vitesse moyenne **60.2**

Données de tracking

Tronçons de 200m	DEP 1200m	1200m 1000m	1000m 800m	800m 600m	600m 400m	400m 200m	200m ARR
Temps de parcours	00:08.55	00:20.15	00:31.38	00:43.01	00:54.40	01:05.77	01:17.71
Temps du tronçon	00:08.55	00:11.59	00:11.22	00:11.63	00:11.39	00:11.37	00:11.93
Vitesse moyenne	40.4	62.4	64.1	62.1	63.5	63.5	60.2


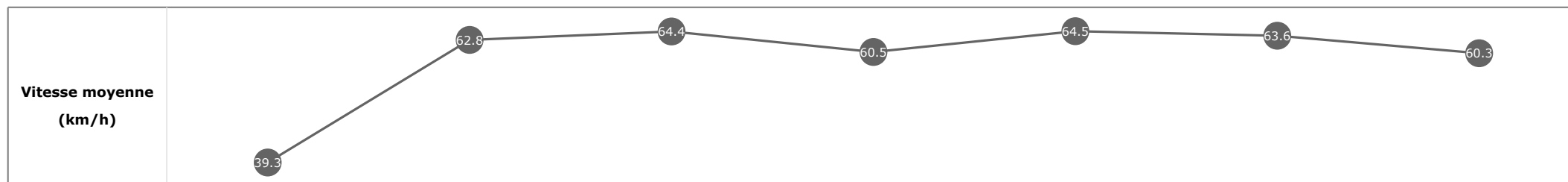


Statistiques Tracking
CHANTILLY
C8 - PRIX DE NOINTEL - 1300m
jeudi 30 janvier 2020 - 15:20

Cheval **MAYTIME**
 Jockey V. CHEMINAUD
 Rang d'arrivée **10**
 Temps de parcours **01:17.80**
 Tronçon le plus rapide **00:11.18** (tronçon 1000m - 800m)
 Vitesse maximale **69.05** (tronçon 600m - 400m)
 Vitesse moyenne **60**

Données de tracking

Tronçons de 200m	DEP 1200m	1200m 1000m	1000m 800m	800m 600m	600m 400m	400m 200m	200m ARR
Temps de parcours	00:08.72	00:20.35	00:31.53	00:43.36	00:54.56	01:05.87	01:17.80
Temps du tronçon	00:08.72	00:11.62	00:11.18	00:11.83	00:11.19	00:11.31	00:11.92
Vitesse moyenne	39.3	62.8	64.4	60.5	64.5	63.6	60.3

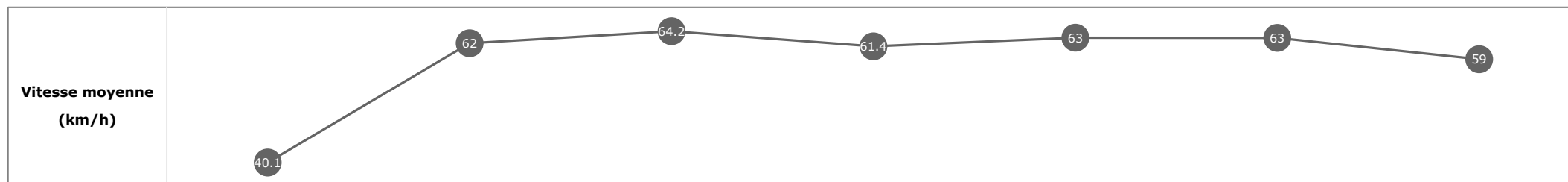


Statistiques Tracking
CHANTILLY
C8 - PRIX DE NOINTEL - 1300m
jeudi 30 janvier 2020 - 15:20

Cheval **CAPCHOP**
 Jockey **J. MONTEIRO**
 Rang d'arrivée **11**
 Temps de parcours **01:18.18**
 Tronçon le plus rapide **00:11.20** (tronçon 1000m - 800m)
 Vitesse maximale **66.35** (tronçon 400m - 200m)
 Vitesse moyenne **59.7**

Données de tracking

Tronçons de 200m	DEP 1200m	1200m 1000m	1000m 800m	800m 600m	600m 400m	400m 200m	200m ARR
Temps de parcours	00:08.51	00:20.18	00:31.38	00:43.08	00:54.51	01:06.03	01:18.18
Temps du tronçon	00:08.51	00:11.66	00:11.20	00:11.70	00:11.43	00:11.51	00:12.15
Vitesse moyenne	40.1	62	64.2	61.4	63	63	59

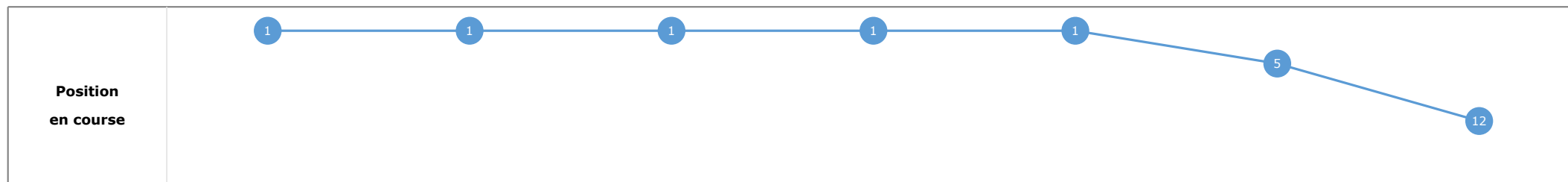
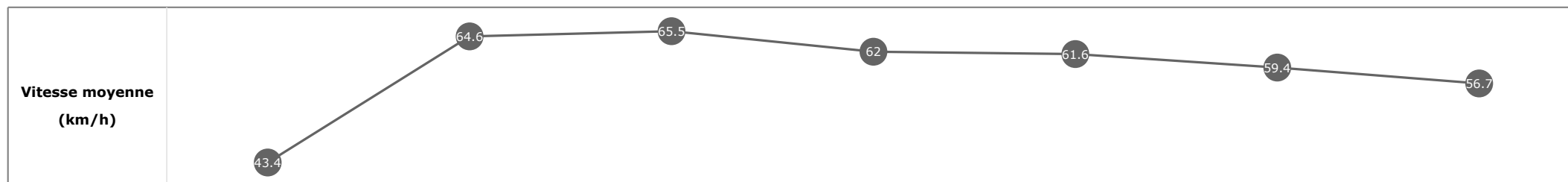


Statistiques Tracking
CHANTILLY
C8 - PRIX DE NOINTEL - 1300m
jeudi 30 janvier 2020 - 15:20

Cheval **CADORINO DES PLACE**
 Jockey **A. POUCHIN**
 Rang d'arrivée **12**
 Temps de parcours **01:18.20**
 Tronçon le plus rapide **00:11.00** (tronçon 1000m - 800m)
 Vitesse maximale **68.54** (tronçon 1000m - 800m)
 Vitesse moyenne **59.7**

Données de tracking

Tronçons de 200m	DEP 1200m	1200m 1000m	1000m 800m	800m 600m	600m 400m	400m 200m	200m ARR
Temps de parcours	00:07.88	00:19.06	00:30.07	00:41.62	00:53.43	01:05.50	01:18.20
Temps du tronçon	00:07.88	00:11.18	00:11.00	00:11.55	00:11.80	00:12.07	00:12.70
Vitesse moyenne	43.4	64.6	65.5	62	61.6	59.4	56.7


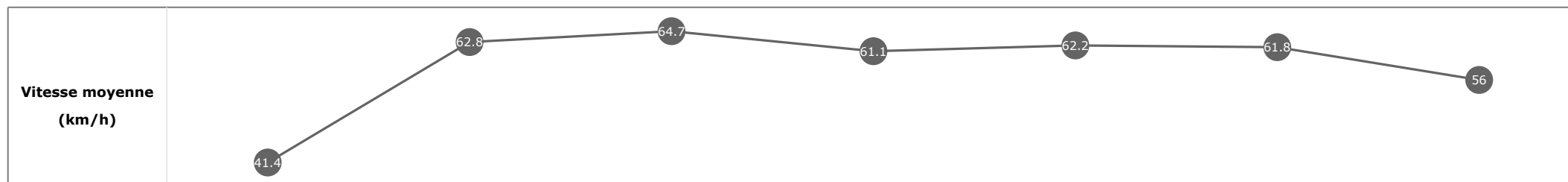


Statistiques Tracking
CHANTILLY
C8 - PRIX DE NOINTEL - 1300m
jeudi 30 janvier 2020 - 15:20

Cheval **MAHARAD**
 Jockey **D. SANTIAGO**
 Rang d'arrivée **13**
 Temps de parcours **01:18.78**
 Tronçon le plus rapide **00:11.16** (tronçon 1000m - 800m)
 Vitesse maximale **66.10** (tronçon 600m - 400m)
 Vitesse moyenne **59.2**

Données de tracking

Tronçons de 200m	DEP 1200m	1200m 1000m	1000m 800m	800m 600m	600m 400m	400m 200m	200m ARR
Temps de parcours	00:08.29	00:19.79	00:30.95	00:42.73	00:54.23	01:05.95	01:18.78
Temps du tronçon	00:08.29	00:11.50	00:11.16	00:11.77	00:11.50	00:11.72	00:12.82
Vitesse moyenne	41.4	62.8	64.7	61.1	62.2	61.8	56


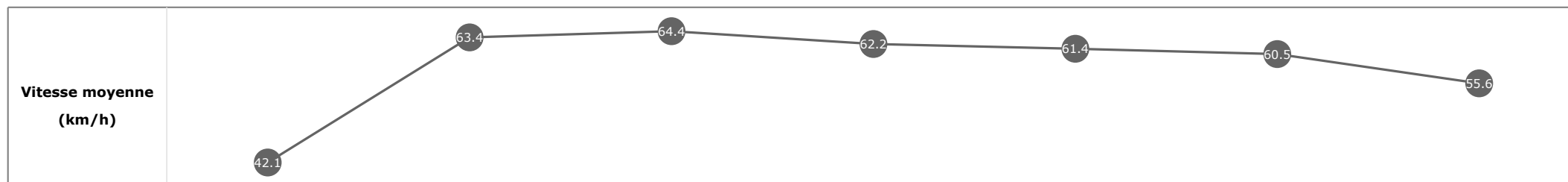


Statistiques Tracking
CHANTILLY
C8 - PRIX DE NOINTEL - 1300m
jeudi 30 janvier 2020 - 15:20

Cheval **VICTORIOUS CHAMP**
 Jockey G. GUEDJ-GAY
 Rang d'arrivée **14**
 Temps de parcours **01:18.98**
 Tronçon le plus rapide **00:11.20** (tronçon 1000m - 800m)
 Vitesse maximale **66.17** (tronçon 1200m - 1000m)
 Vitesse moyenne **59.1**

Données de tracking

Tronçons de 200m	DEP 1200m	1200m 1000m	1000m 800m	800m 600m	600m 400m	400m 200m	200m ARR
Temps de parcours	00:08.24	00:19.65	00:30.86	00:42.43	00:54.09	01:06.00	01:18.98
Temps du tronçon	00:08.24	00:11.41	00:11.20	00:11.57	00:11.66	00:11.90	00:12.98
Vitesse moyenne	42.1	63.4	64.4	62.2	61.4	60.5	55.6

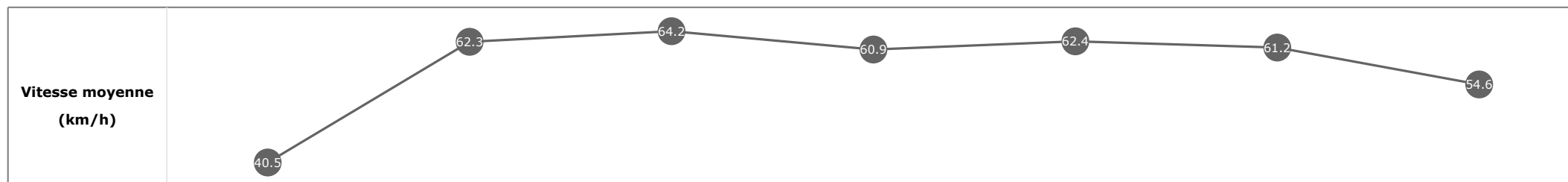


Statistiques Tracking
CHANTILLY
C8 - PRIX DE NOINTEL - 1300m
jeudi 30 janvier 2020 - 15:20

Cheval **ZAROSE**
 Jockey L. BOISSEAU
 Rang d'arrivée **15**
 Temps de parcours **01:19.51**
 Tronçon le plus rapide **00:11.20** (tronçon 1000m - 800m)
 Vitesse maximale **68.83** (tronçon 1200m - 1000m)
 Vitesse moyenne **58.6**

Données de tracking

Tronçons de 200m	DEP 1200m	1200m 1000m	1000m 800m	800m 600m	600m 400m	400m 200m	200m ARR
Temps de parcours	00:08.45	00:20.03	00:31.24	00:43.00	00:54.53	01:06.36	01:19.51
Temps du tronçon	00:08.45	00:11.58	00:11.20	00:11.75	00:11.53	00:11.83	00:13.15
Vitesse moyenne	40.5	62.3	64.2	60.9	62.4	61.2	54.6


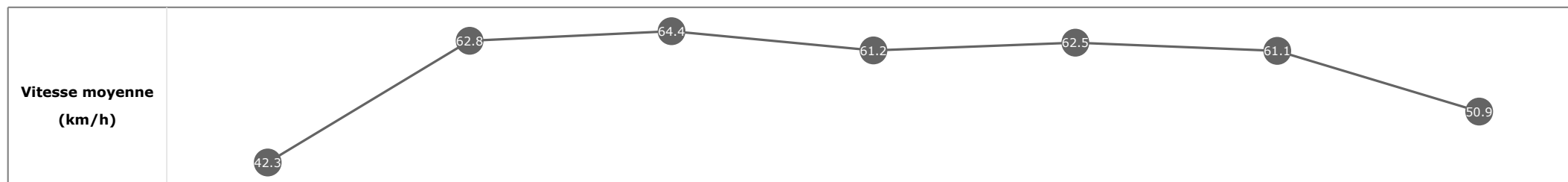


Statistiques Tracking
CHANTILLY
C8 - PRIX DE NOINTEL - 1300m
jeudi 30 janvier 2020 - 15:20

Cheval **BLUE TANGO**
 Jockey **G. BENOIST**
 Rang d'arrivée **16**
 Temps de parcours **01:20.01**
 Tronçon le plus rapide **00:11.20** (tronçon 1000m - 800m)
 Vitesse maximale **67.00** (tronçon 600m - 400m)
 Vitesse moyenne **58.3**

Données de tracking

Tronçons de 200m	DEP 1200m	1200m 1000m	1000m 800m	800m 600m	600m 400m	400m 200m	200m ARR
Temps de parcours	00:08.02	00:19.52	00:30.72	00:42.58	00:54.09	01:05.94	01:20.01
Temps du tronçon	00:08.02	00:11.49	00:11.20	00:11.85	00:11.51	00:11.84	00:14.07
Vitesse moyenne	42.3	62.8	64.4	61.2	62.5	61.1	50.9



Cheval **AYOUNOR**
 Jockey NON PARTANT
 Rang d'arrivée **0**
 Temps de parcours **00:00.00**
 Tronçon le plus rapide
 Vitesse maximale
 Vitesse moyenne

Données de tracking

Tronçons de 200m	0m ARR	0m ARR	0m ARR	0m ARR	0m ARR	0m ARR	0m ARR
Temps de parcours							
Temps du tronçon							
Vitesse moyenne							

Vitesse moyenne (km/h)	
-----------------------------------	--

Position en course	
-------------------------------	--