

Statistiques Tracking
DEAUVILLE
C3 - PRIX DE SAINT-VALERY - 1500m
vendredi 28 février 2020 - 12:55


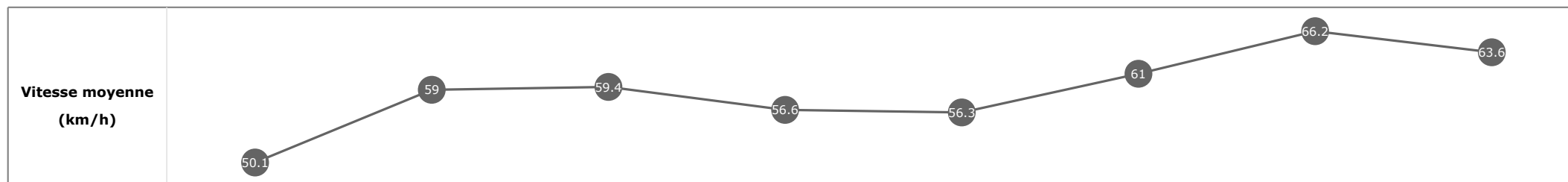
Partant (corde)	Cheval	Arrivée officielle	Tronçons de 200m		DEP - 1000m	1000m - 800m	800m - 600m	600m - 400m	400m - 200m	200m - ARR	Temps officiel	Derniers 600m	Parcouru vs. 1er
			Vitesse Max	200m les plus rapides	Temps passage en tête	Durée du tronçon	00:30.99	00:43.71	00:56.54	01:08.49			
					00:30.99	00:12.72	00:12.82	00:11.95	00:11.06	00:11.45			
					T1	T2	T3	T4	T5	T6			
4 (1)	HEALER J. AUGE	1	66.96 T5	00:10.88 T5	00:31.50 9 00:31.50	00:44.21 7 00:12.70	00:57.01 5 00:12.80	01:08.81 4 00:11.79	01:19.70 3 00:10.88	01:31.01 00:11.31	1'30"87	00:33.99	
9 (4)	FREECHOPE A. CRASTUS	2	66.24 T5	00:11.06 T5	00:30.99 1 00:30.99	00:43.71 1 00:12.72	00:56.54 1 00:12.82	01:08.49 1 00:11.95	01:19.55 1 00:11.06	01:31.11 00:11.55	1'30"88	00:34.57	2.40
2 (7)	MOON DREAM V. CHEMINAUD	3	67.21 T5	00:10.89 T5	00:31.45 7 00:31.45	00:44.49 11 00:13.03	00:57.33 11 00:12.84	01:09.03 9 00:11.69	01:19.92 5 00:10.89	01:31.25 00:11.33	1'31"11	00:33.91	5.95
10 (9)	CAP SKIRRING T. BACHELOT	4	67.86 T5	00:10.99 T5	00:31.29 5 00:31.29	00:44.05 5 00:12.76	00:56.88 4 00:12.82	01:08.68 3 00:11.79	01:19.68 2 00:10.99	01:31.44 00:11.76	1'31"37	00:34.56	5.55
1 (8)	BEDWYR S. PASQUIER	5	67.64 T5	00:10.92 T5	00:31.30 6 00:31.30	00:44.13 6 00:12.83	00:57.04 6 00:12.90	01:08.95 8 00:11.90	01:19.87 4 00:10.92	01:31.52 00:11.65	1'31"46	00:34.48	2.13
3 (3)	SOHO SENSATION L. ROUSSEAU	6	69.55 T6	00:11.17 T5	00:31.19 3 00:31.19	00:43.97 4 00:12.77	00:57.04 7 00:13.07	01:08.90 7 00:11.86	01:20.08 7 00:11.17	01:31.65 00:11.57	1'31"55	00:34.60	2.18
5 (5)	KATAFONIC M. GUYON	7	68.94 T5	00:11.10 T5	00:31.45 8 00:31.45	00:44.30 8 00:12.84	00:57.29 9 00:12.99	01:09.07 10 00:11.77	01:20.18 9 00:11.10	01:31.83 00:11.65	1'31"73	00:34.54	-0.49
6 (10)	SWEET TO REMEMBER C. DEMURO	8	66.78 T5	00:11.16 T5	00:31.61 10 00:31.61	00:44.38 9 00:12.76	00:57.12 8 00:12.74	01:08.90 6 00:11.77	01:20.06 7 00:11.16	01:32.06 00:11.99	1'31"90	00:34.93	1.50
11 (11)	TROP DE CHARME J. GUILLOCHON	9	64.98 T5	00:11.49 T5	00:31.09 2 00:31.09	00:43.92 3 00:12.83	00:56.69 2 00:12.77	01:08.55 2 00:11.85	01:20.05 6 00:11.49	01:32.04 00:11.99	1'32"01	00:35.34	3.31
8 (6)	WILMANOBO E. HARDOUIN	10	65.20 T5	00:11.55 T5	00:31.66 11 00:31.66	00:44.48 10 00:12.81	00:57.30 10 00:12.82	01:09.20 11 00:11.89	01:20.76 11 00:11.55	01:32.97 00:12.21	1'32"86	00:35.66	0.37
7 (2)	YUZU G. BENOIST	11	66.85 T5	00:11.83 T5	00:31.22 4 00:31.22	00:43.87 2 00:12.65	00:56.84 3 00:12.96	01:08.81 5 00:11.97	01:20.64 10 00:11.83	01:33.14 00:12.49	1'33"12	00:36.30	1.75

Statistiques Tracking
DEAUVILLE
C3 - PRIX DE SAINT-VALERY - 1500m
vendredi 28 février 2020 - 12:55

Cheval **HEALER**
 Jockey J. AUGÉ
 Rang d'arrivée **1**
 Temps de parcours **01:31.01**
 Tronçon le plus rapide **00:10.88** (tronçon 400m - 200m)
 Vitesse maximale **66.96** (tronçon 400m - 200m)
 Vitesse moyenne **58.1**

Données de tracking

Tronçons de 200m	DEP 1400m	1400m 1200m	1200m 1000m	1000m 800m	800m 600m	600m 400m	400m 200m	200m ARR
Temps de parcours	00:07.14	00:19.39	00:31.50	00:44.21	00:57.01	01:08.81	01:19.70	01:31.01
Temps du tronçon	00:04.86	00:12.25	00:12.10	00:12.70	00:12.80	00:11.79	00:10.88	00:11.31
Vitesse moyenne	50.1	59	59.4	56.6	56.3	61	66.2	63.6


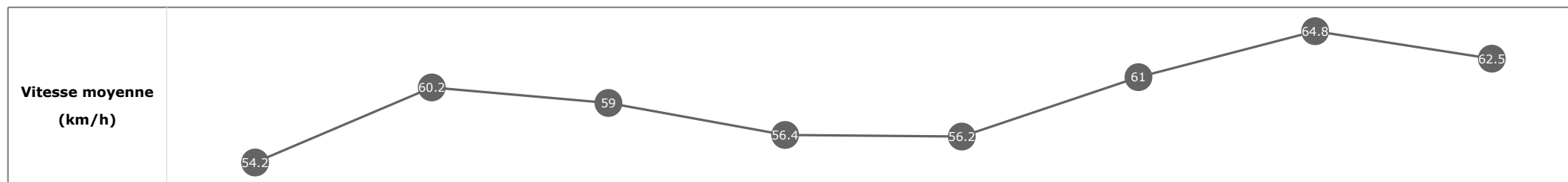


Statistiques Tracking
DEAUVILLE
C3 - PRIX DE SAINT-VALERY - 1500m
vendredi 28 février 2020 - 12:55

Cheval **FREECHOPE**
 Jockey **A. CRASTUS**
 Rang d'arrivée **2**
 Temps de parcours **01:31.11**
 Tronçon le plus rapide **00:11.06** (tronçon 400m - 200m)
 Vitesse maximale **66.24** (tronçon 400m - 200m)
 Vitesse moyenne **58.1**

Données de tracking

Tronçons de 200m	DEP 1400m	1400m 1200m	1200m 1000m	1000m 800m	800m 600m	600m 400m	400m 200m	200m ARR
Temps de parcours	00:06.81	00:18.74	00:30.99	00:43.71	00:56.54	01:08.49	01:19.55	01:31.11
Temps du tronçon	00:04.53	00:11.92	00:12.25	00:12.72	00:12.82	00:11.95	00:11.06	00:11.55
Vitesse moyenne	54.2	60.2	59	56.4	56.2	61	64.8	62.5


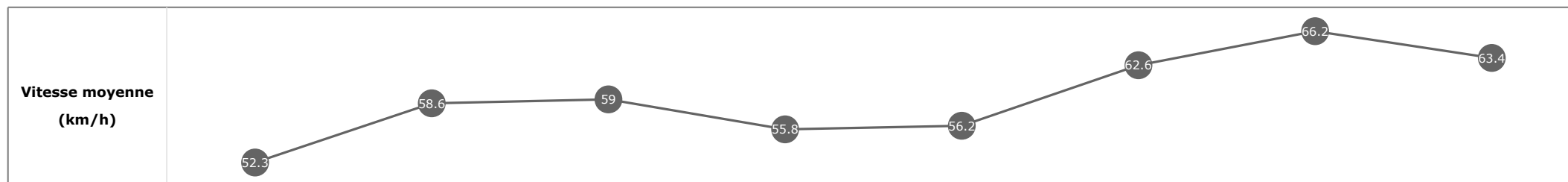


Statistiques Tracking
DEAUVILLE
C3 - PRIX DE SAINT-VALERY - 1500m
vendredi 28 février 2020 - 12:55

Cheval **MOON DREAM**
 Jockey V. CHEMINAUD
 Rang d'arrivée **3**
 Temps de parcours **01:31.25**
 Tronçon le plus rapide **00:10.89** (tronçon 400m - 200m)
 Vitesse maximale **67.21** (tronçon 400m - 200m)
 Vitesse moyenne **58.2**

Données de tracking

Tronçons de 200m	DEP 1400m	1400m 1200m	1200m 1000m	1000m 800m	800m 600m	600m 400m	400m 200m	200m ARR
Temps de parcours	00:06.94	00:19.23	00:31.45	00:44.49	00:57.33	01:09.03	01:19.92	01:31.25
Temps du tronçon	00:04.66	00:12.29	00:12.21	00:13.03	00:12.84	00:11.69	00:10.89	00:11.33
Vitesse moyenne	52.3	58.6	59	55.8	56.2	62.6	66.2	63.4

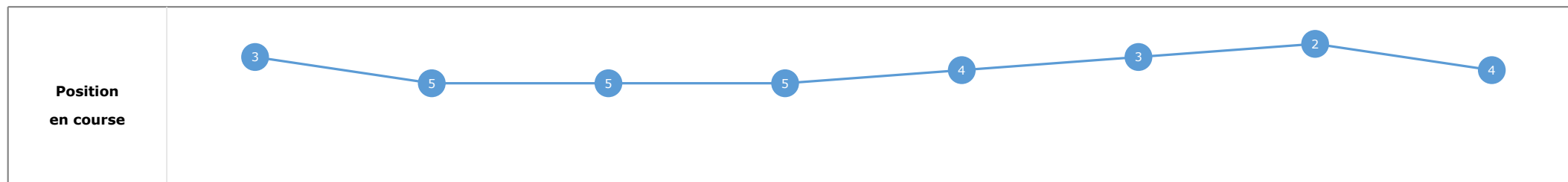
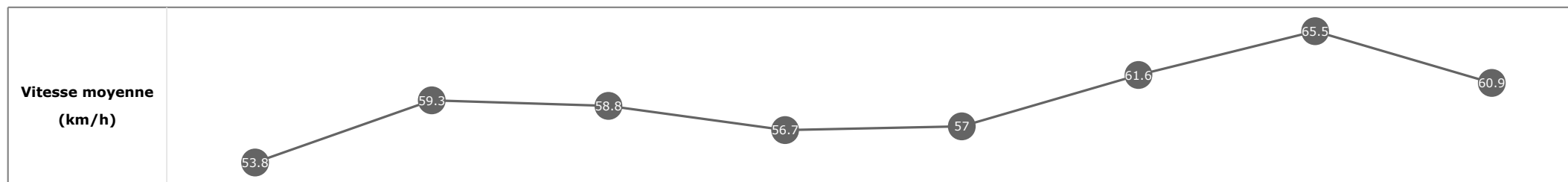


Statistiques Tracking
DEAUVILLE
C3 - PRIX DE SAINT-VALERY - 1500m
vendredi 28 février 2020 - 12:55

Cheval **CAP SKIRRING**
 Jockey T. BACHELOT
 Rang d'arrivée **4**
 Temps de parcours **01:31.44**
 Tronçon le plus rapide **00:10.99** (tronçon 400m - 200m)
 Vitesse maximale **67.86** (tronçon 400m - 200m)
 Vitesse moyenne **58**

Données de tracking

Tronçons de 200m	DEP 1400m	1400m 1200m	1200m 1000m	1000m 800m	800m 600m	600m 400m	400m 200m	200m ARR
Temps de parcours	00:06.88	00:19.00	00:31.29	00:44.05	00:56.88	01:08.68	01:19.68	01:31.44
Temps du tronçon	00:04.60	00:12.12	00:12.28	00:12.76	00:12.82	00:11.79	00:10.99	00:11.76
Vitesse moyenne	53.8	59.3	58.8	56.7	57	61.6	65.5	60.9

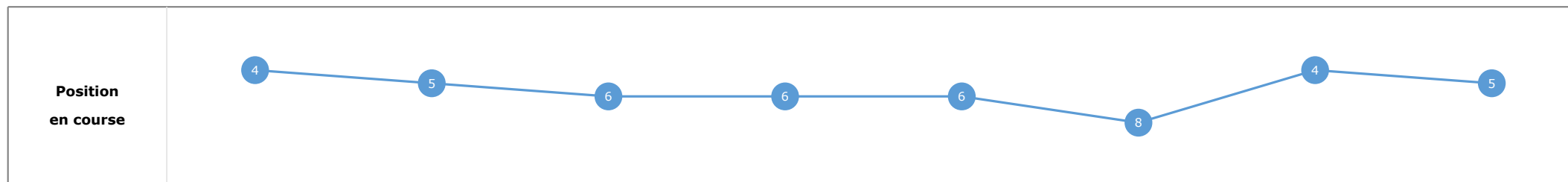
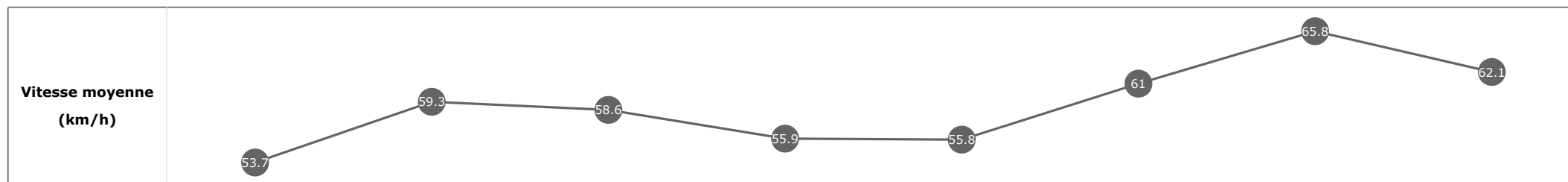


Statistiques Tracking
DEAUVILLE
C3 - PRIX DE SAINT-VALERY - 1500m
vendredi 28 février 2020 - 12:55

Cheval **BEDWYR**
 Jockey **S. PASQUIER**
 Rang d'arrivée **5**
 Temps de parcours **01:31.52**
 Tronçon le plus rapide **00:10.92** (tronçon 400m - 200m)
 Vitesse maximale **67.64** (tronçon 400m - 200m)
 Vitesse moyenne **57.8**

Données de tracking

Tronçons de 200m	DEP 1400m	1400m 1200m	1200m 1000m	1000m 800m	800m 600m	600m 400m	400m 200m	200m ARR
Temps de parcours	00:06.88	00:19.00	00:31.30	00:44.13	00:57.04	01:08.95	01:19.87	01:31.52
Temps du tronçon	00:04.60	00:12.12	00:12.30	00:12.83	00:12.90	00:11.90	00:10.92	00:11.65
Vitesse moyenne	53.7	59.3	58.6	55.9	55.8	61	65.8	62.1


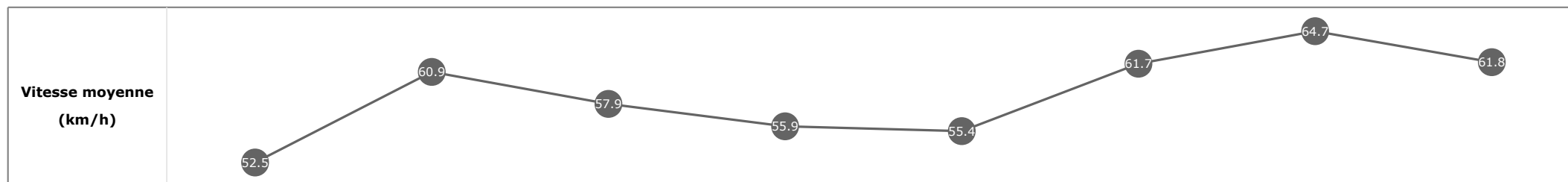


Statistiques Tracking
DEAUVILLE
C3 - PRIX DE SAINT-VALERY - 1500m
vendredi 28 février 2020 - 12:55

Cheval **SOHO SENSATION**
 Jockey **L. ROUSSEAU**
 Rang d'arrivée **6**
 Temps de parcours **01:31.65**
 Tronçon le plus rapide **00:11.17** (tronçon 400m - 200m)
 Vitesse maximale **69.55** (tronçon 200m - ARR)
 Vitesse moyenne **57.8**

Données de tracking

Tronçons de 200m	DEP 1400m	1400m 1200m	1200m 1000m	1000m 800m	800m 600m	600m 400m	400m 200m	200m ARR
Temps de parcours	00:06.93	00:18.79	00:31.19	00:43.97	00:57.04	01:08.90	01:20.08	01:31.65
Temps du tronçon	00:04.65	00:11.86	00:12.40	00:12.77	00:13.07	00:11.86	00:11.17	00:11.57
Vitesse moyenne	52.5	60.9	57.9	55.9	55.4	61.7	64.7	61.8

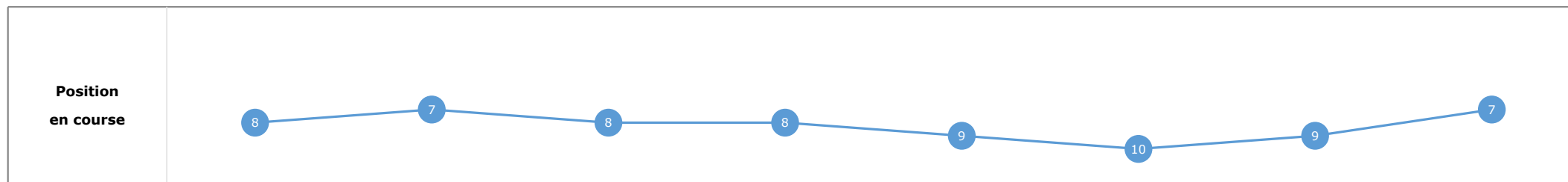
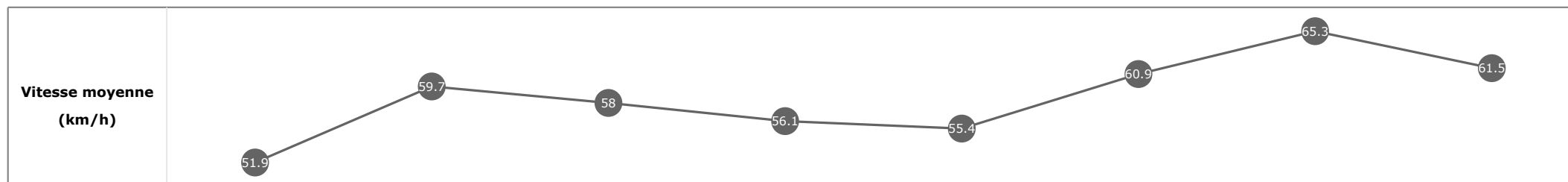


Statistiques Tracking
DEAUVILLE
C3 - PRIX DE SAINT-VALERY - 1500m
vendredi 28 février 2020 - 12:55

Cheval **KATAFONIC**
 Jockey **M. GUYON**
 Rang d'arrivée **7**
 Temps de parcours **01:31.83**
 Tronçon le plus rapide **00:11.10** (tronçon 400m - 200m)
 Vitesse maximale **68.94** (tronçon 400m - 200m)
 Vitesse moyenne **57.5**

Données de tracking

Tronçons de 200m	DEP 1400m	1400m 1200m	1200m 1000m	1000m 800m	800m 600m	600m 400m	400m 200m	200m ARR
Temps de parcours	00:06.96	00:19.09	00:31.45	00:44.30	00:57.29	01:09.07	01:20.18	01:31.83
Temps du tronçon	00:04.68	00:12.13	00:12.35	00:12.84	00:12.99	00:11.77	00:11.10	00:11.65
Vitesse moyenne	51.9	59.7	58	56.1	55.4	60.9	65.3	61.5

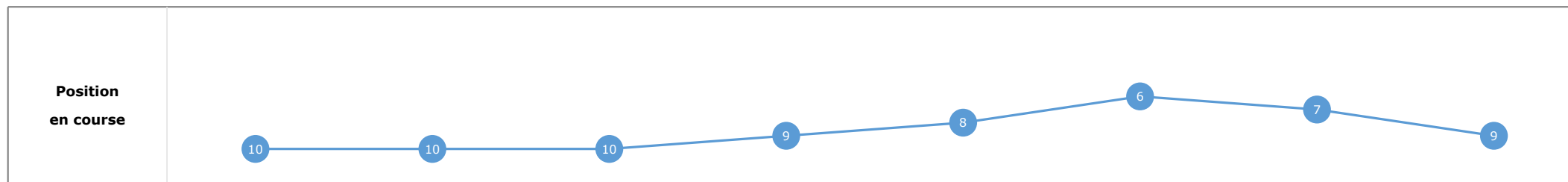
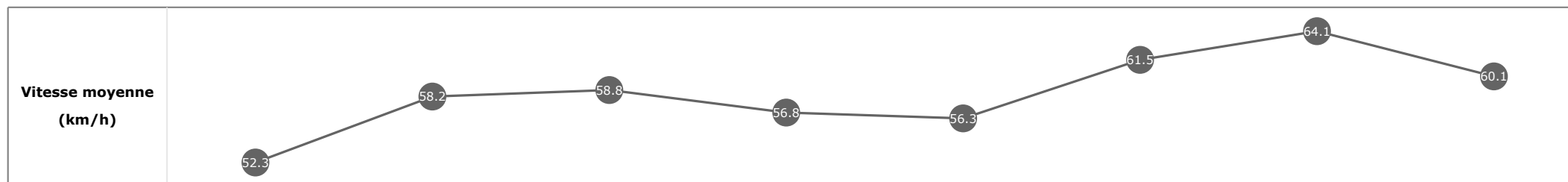


Statistiques Tracking
DEAUVILLE
C3 - PRIX DE SAINT-VALERY - 1500m
vendredi 28 février 2020 - 12:55

Cheval **SWEET TO REMEMBER**
 Jockey **C. DEMURO**
 Rang d'arrivée **8**
 Temps de parcours **01:32.06**
 Tronçon le plus rapide **00:11.16** (tronçon 400m - 200m)
 Vitesse maximale **66.78** (tronçon 400m - 200m)
 Vitesse moyenne **57.5**

Données de tracking

Tronçons de 200m	DEP 1400m	1400m 1200m	1200m 1000m	1000m 800m	800m 600m	600m 400m	400m 200m	200m ARR
Temps de parcours	00:06.99	00:19.38	00:31.61	00:44.38	00:57.12	01:08.90	01:20.06	01:32.06
Temps du tronçon	00:04.71	00:12.39	00:12.22	00:12.76	00:12.74	00:11.77	00:11.16	00:11.99
Vitesse moyenne	52.3	58.2	58.8	56.8	56.3	61.5	64.1	60.1

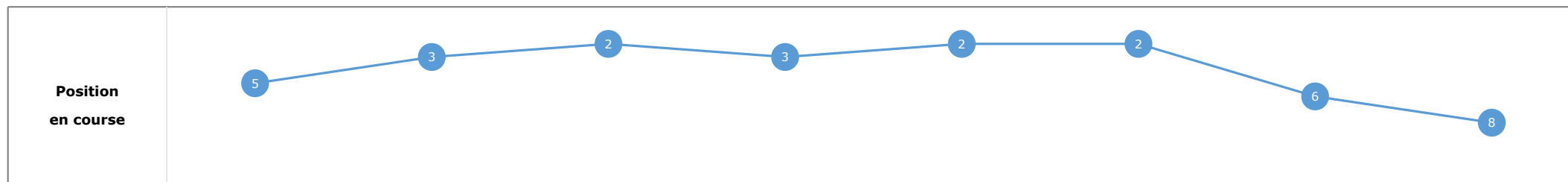
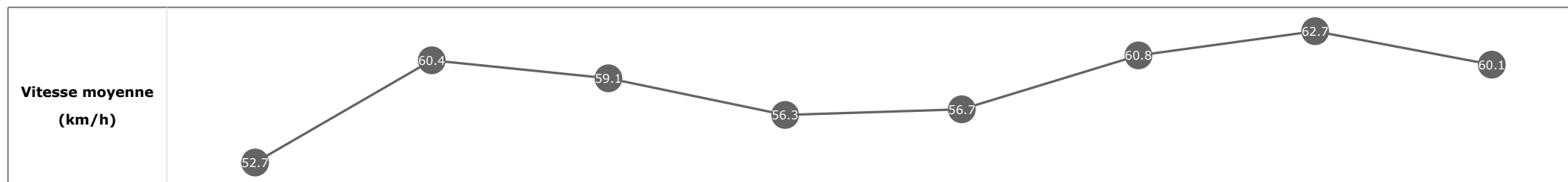


Statistiques Tracking
DEAUVILLE
C3 - PRIX DE SAINT-VALERY - 1500m
vendredi 28 février 2020 - 12:55

Cheval **TROP DE CHARME**
 Jockey J. GUILLOCHON
 Rang d'arrivée **9**
 Temps de parcours **01:32.04**
 Tronçon le plus rapide **00:11.49** (tronçon 400m - 200m)
 Vitesse maximale **64.98** (tronçon 400m - 200m)
 Vitesse moyenne **57.6**

Données de tracking

Tronçons de 200m	DEP 1400m	1400m 1200m	1200m 1000m	1000m 800m	800m 600m	600m 400m	400m 200m	200m ARR
Temps de parcours	00:06.92	00:18.83	00:31.09	00:43.92	00:56.69	01:08.55	01:20.05	01:32.04
Temps du tronçon	00:04.64	00:11.91	00:12.25	00:12.83	00:12.77	00:11.85	00:11.49	00:11.99
Vitesse moyenne	52.7	60.4	59.1	56.3	56.7	60.8	62.7	60.1

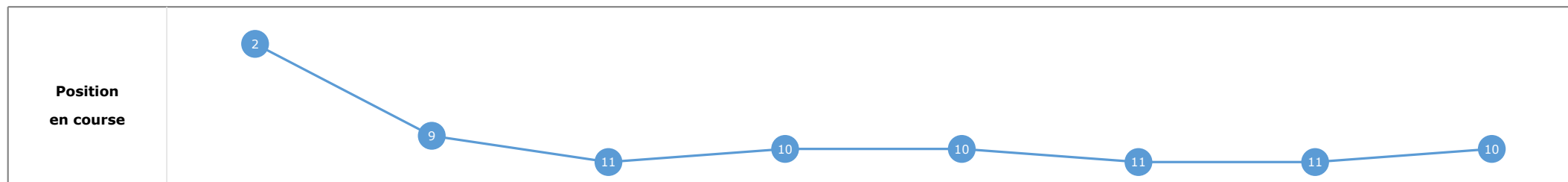
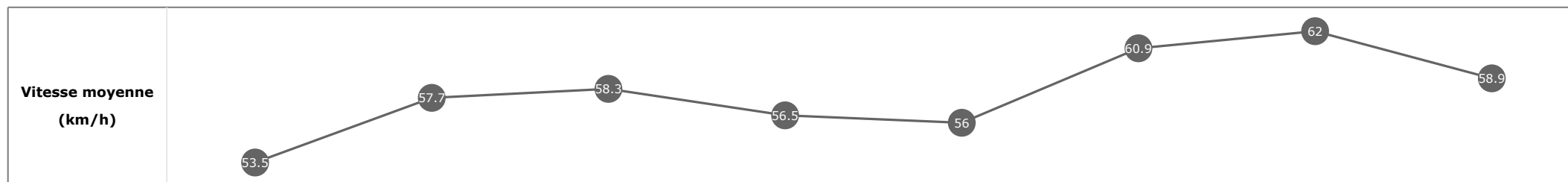


Statistiques Tracking
DEAUVILLE
C3 - PRIX DE SAINT-VALERY - 1500m
vendredi 28 février 2020 - 12:55

Cheval **WILMANOBO**
 Jockey **E. HARDOUIN**
 Rang d'arrivée **10**
 Temps de parcours **01:32.97**
 Tronçon le plus rapide **00:11.55** (tronçon 400m - 200m)
 Vitesse maximale **65.20** (tronçon 400m - 200m)
 Vitesse moyenne **56.9**

Données de tracking

Tronçons de 200m	DEP 1400m	1400m 1200m	1200m 1000m	1000m 800m	800m 600m	600m 400m	400m 200m	200m ARR
Temps de parcours	00:06.84	00:19.34	00:31.66	00:44.48	00:57.30	01:09.20	01:20.76	01:32.97
Temps du tronçon	00:04.56	00:12.49	00:12.32	00:12.81	00:12.82	00:11.89	00:11.55	00:12.21
Vitesse moyenne	53.5	57.7	58.3	56.5	56	60.9	62	58.9



Statistiques Tracking
DEAUVILLE
C3 - PRIX DE SAINT-VALERY - 1500m
vendredi 28 février 2020 - 12:55

Cheval **YUZU**
 Jockey **G. BENOIST**
 Rang d'arrivée **11**
 Temps de parcours **01:33.14**
 Tronçon le plus rapide **00:11.83** (tronçon 400m - 200m)
 Vitesse maximale **66.85** (tronçon 400m - 200m)
 Vitesse moyenne **56.8**

Données de tracking

Tronçons de 200m	DEP 1400m	1400m 1200m	1200m 1000m	1000m 800m	800m 600m	600m 400m	400m 200m	200m ARR
Temps de parcours	00:06.96	00:18.94	00:31.22	00:43.87	00:56.84	01:08.81	01:20.64	01:33.14
Temps du tronçon	00:04.68	00:11.98	00:12.28	00:12.65	00:12.96	00:11.97	00:11.83	00:12.49
Vitesse moyenne	51.7	60.2	58.7	57.2	55.4	60.8	60.7	57.6

