

Statistiques Tracking
DEAUVILLE
C5 - PRIX DE BACQUEVILLE - 1500m
vendredi 28 février 2020 - 14:12

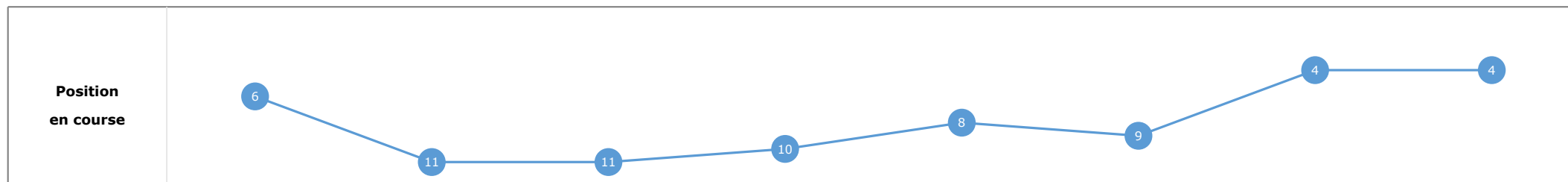
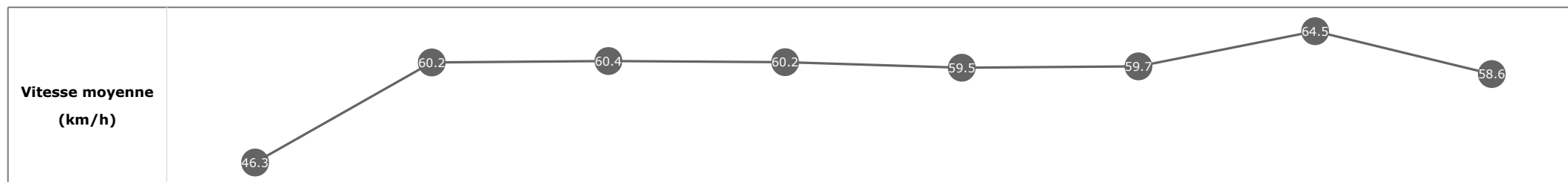
Partant (corde)	Cheval	Arrivée officielle	Tronçons de 200m Temps passage en tête Durée du tronçon		DEP - 1000m 00:29.95 00:29.95		1000m - 800m 00:42.04 00:12.08		800m - 600m 00:54.54 00:12.50		600m - 400m 01:06.62 00:12.08		400m - 200m 01:18.01 00:11.38		200m - ARR 01:29.98 00:11.97		Temps officiel	Derniers 600m	Parcouru vs. 1er
			Vitesse Max	200m les plus rapides	T1	T2	T3	T4	T5	T6									
3 (9)	LIGHT THE FUSE M. EON	1	67.03 T5	00:11.17 T5	00:30.80 00:30.80	11	00:42.79 00:11.98	10	00:54.90 00:12.11	8	01:07.10 00:12.19	9	01:18.28 00:11.17	4	01:30.52 00:12.24		1'29"65	00:35.61	
4 (10)	BLACK COMEDY J. AUGE	2	66.74 T5	00:11.33 T5	00:30.29 00:30.29	5	00:42.49 00:12.20	6	00:54.73 00:12.24	5	01:06.68 00:11.94	3	01:18.01 00:11.33	1	01:29.98 00:11.97		1'29"67	00:35.25	0.20
8 (5)	DEAUVILLE DREAM S. PASQUIER	3	65.59 T1	00:11.35 T5	00:30.44 00:30.44	8	00:42.61 00:12.17	7	00:55.04 00:12.42	9	01:07.11 00:12.06	10	01:18.46 00:11.35	7	01:30.08 00:11.61		1'29"75	00:35.03	-2.16
6 (1)	LIBERTADORE V. CHEMINAUD	4	65.52 T1	00:11.50 T5	00:30.25 00:30.25	4	00:42.31 00:12.05	3	00:54.73 00:12.41	4	01:06.82 00:12.09	5	01:18.33 00:11.50	6	01:30.40 00:12.07		1'30"06	00:35.67	-3.89
7 (4)	TWO THANK YOUS C. STEFAN	5	64.15 T5	00:11.58 T5	00:29.95 00:29.95	1	00:42.04 00:12.08	1	00:54.54 00:12.50	1	01:06.66 00:12.11	2	01:18.24 00:11.58	2	01:30.73 00:12.48		1'30"58	00:36.18	-3.54
2 (6)	FIREFLY LAUJAC A. LEMAITRE	6	63.68 T1	00:11.63 T5	00:30.10 00:30.10	2	00:42.19 00:12.08	2	00:54.58 00:12.39	2	01:06.62 00:12.04	1	01:18.26 00:11.63	3	01:30.88 00:12.62		1'30"61	00:36.29	-1.90
5 (8)	HURACAN T. BACHELOT	7	64.94 T5	00:11.58 T5	00:30.59 00:30.59	9	00:42.77 00:12.17	9	00:55.06 00:12.28	10	01:07.10 00:12.03	8	01:18.68 00:11.58	9	01:31.00 00:12.31		1'30"66	00:35.93	0.02
9 (2)	UM ALJADEELA E. HARDOUIN	8	66.38 T5	00:11.68 T1	00:30.30 00:30.30	6	00:42.47 00:12.17	5	00:54.89 00:12.41	6	01:06.97 00:12.08	7	01:18.66 00:11.69	8	01:31.04 00:12.38		1'30"68	00:36.15	-3.72
11 (3)	ARGOLIS A. MOSSE	9	63.97 T5	00:11.50 T5	00:30.65 00:30.65	10	00:42.94 00:12.28	11	00:55.23 00:12.29	11	01:07.36 00:12.13	11	01:18.87 00:11.50	11	01:31.09 00:12.21		1'30"74	00:35.86	-2.79
1 (11)	HUCKING HEART G. BENOIST	10	64.48 T4	00:11.60 T5	00:30.16 00:30.16	3	00:42.34 00:12.18	4	00:54.68 00:12.33	3	01:06.71 00:12.03	4	01:18.31 00:11.60	5	01:31.17 00:12.85		1'30"83	00:36.49	-1.19
10 (7)	AMERICAN BRIDGE C. DEMURO	11	65.59 T5	00:11.71 T5	00:30.35 00:30.35	7	00:42.63 00:12.28	8	00:54.89 00:12.26	7	01:06.96 00:12.06	6	01:18.68 00:11.71	10	01:32.39 00:13.71		1'31"73	00:37.50	-1.25

Statistiques Tracking
DEAUVILLE
C5 - PRIX DE BACQUEVILLE - 1500m
vendredi 28 février 2020 - 14:12

Cheval **LIGHT THE FUSE**
 Jockey M. EON
 Rang d'arrivée **1**
 Temps de parcours **01:30.52**
 Tronçon le plus rapide **00:11.17** (tronçon 400m - 200m)
 Vitesse maximale **67.03** (tronçon 400m - 200m)
 Vitesse moyenne **58.5**

Données de tracking

Tronçons de 200m	DEP 1400m	1400m 1200m	1200m 1000m	1000m 800m	800m 600m	600m 400m	400m 200m	200m ARR
Temps de parcours	00:06.85	00:18.89	00:30.80	00:42.79	00:54.90	01:07.10	01:18.28	01:30.52
Temps du tronçon	00:05.27	00:12.03	00:11.90	00:11.98	00:12.11	00:12.19	00:11.17	00:12.24
Vitesse moyenne	46.3	60.2	60.4	60.2	59.5	59.7	64.5	58.6

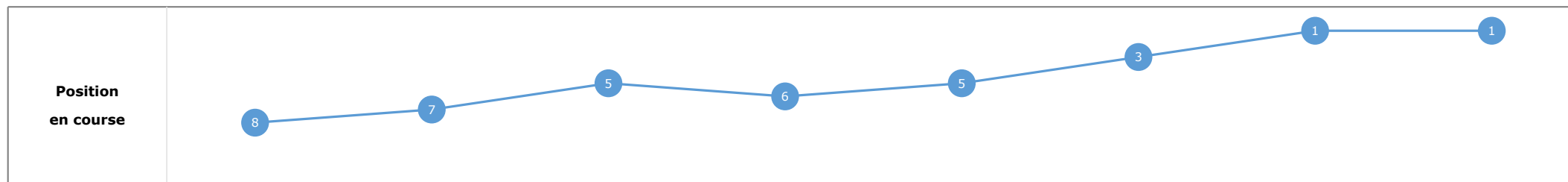
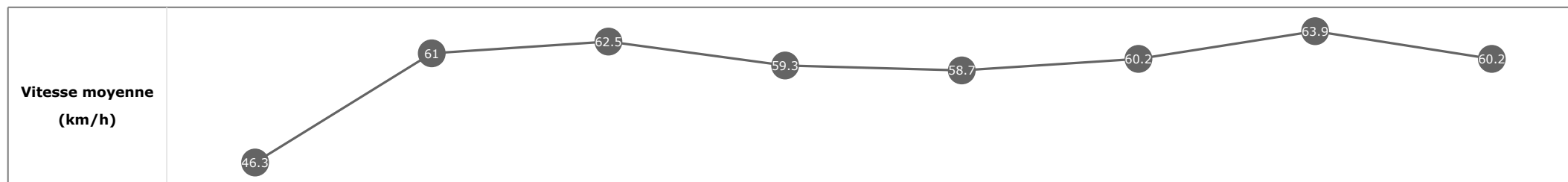


Statistiques Tracking
DEAUVILLE
C5 - PRIX DE BACQUEVILLE - 1500m
vendredi 28 février 2020 - 14:12

Cheval **BLACK COMEDY**
 Jockey **J. AUGÉ**
 Rang d'arrivée **2**
 Temps de parcours **01:29.98**
 Tronçon le plus rapide **00:11.33** (tronçon 400m - 200m)
 Vitesse maximale **66.74** (tronçon 400m - 200m)
 Vitesse moyenne **58.9**

Données de tracking

Tronçons de 200m	DEP 1400m	1400m 1200m	1200m 1000m	1000m 800m	800m 600m	600m 400m	400m 200m	200m ARR
Temps de parcours	00:06.91	00:18.72	00:30.29	00:42.49	00:54.73	01:06.68	01:18.01	01:29.98
Temps du tronçon	00:05.33	00:11.81	00:11.57	00:12.20	00:12.24	00:11.94	00:11.33	00:11.97
Vitesse moyenne	46.3	61	62.5	59.3	58.7	60.2	63.9	60.2


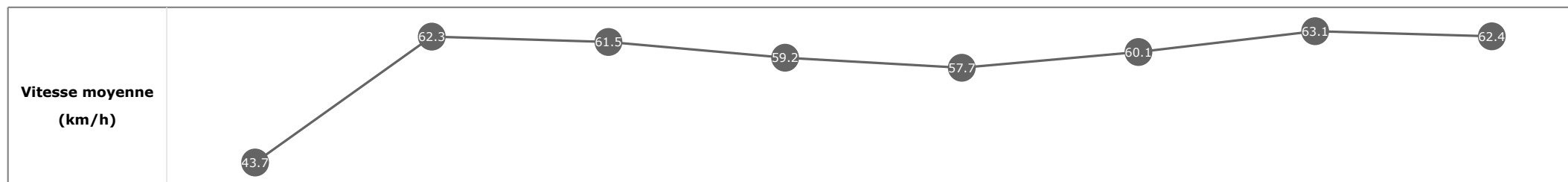


Statistiques Tracking
DEAUVILLE
C5 - PRIX DE BACQUEVILLE - 1500m
vendredi 28 février 2020 - 14:12

Cheval **DEAUVILLE DREAM**
 Jockey **S. PASQUIER**
 Rang d'arrivée **3**
 Temps de parcours **01:30.08**
 Tronçon le plus rapide **00:11.35** (tronçon 400m - 200m)
 Vitesse maximale **65.59** (tronçon 1400m - 1200m)
 Vitesse moyenne **58.7**

Données de tracking

Tronçons de 200m	DEP 1400m	1400m 1200m	1200m 1000m	1000m 800m	800m 600m	600m 400m	400m 200m	200m ARR
Temps de parcours	00:07.17	00:18.75	00:30.44	00:42.61	00:55.04	01:07.11	01:18.46	01:30.08
Temps du tronçon	00:05.59	00:11.57	00:11.69	00:12.17	00:12.42	00:12.06	00:11.35	00:11.61
Vitesse moyenne	43.7	62.3	61.5	59.2	57.7	60.1	63.1	62.4

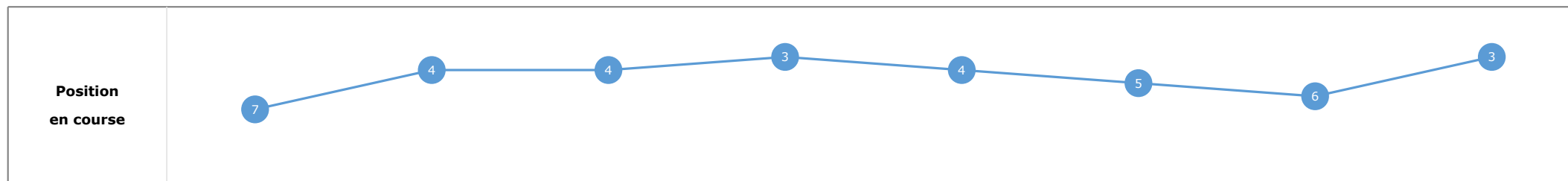
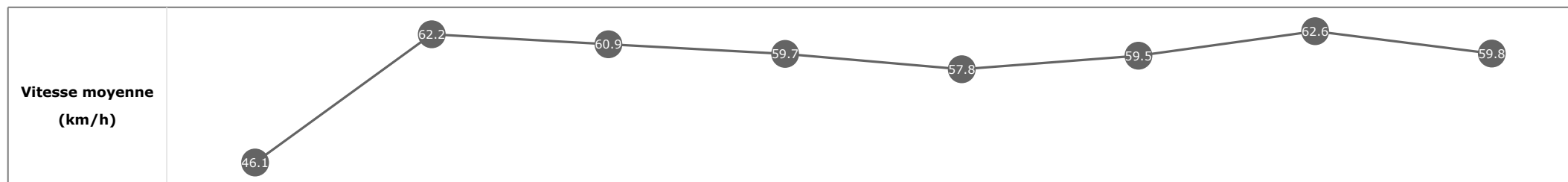


Statistiques Tracking
DEAUVILLE
C5 - PRIX DE BACQUEVILLE - 1500m
vendredi 28 février 2020 - 14:12

Cheval **LIBERTADORE**
 Jockey V. CHEMINAUD
 Rang d'arrivée **4**
 Temps de parcours **01:30.40**
 Tronçon le plus rapide **00:11.50** (tronçon 400m - 200m)
 Vitesse maximale **65.52** (tronçon 1400m - 1200m)
 Vitesse moyenne **58.4**

Données de tracking

Tronçons de 200m	DEP 1400m	1400m 1200m	1200m 1000m	1000m 800m	800m 600m	600m 400m	400m 200m	200m ARR
Temps de parcours	00:06.87	00:18.45	00:30.25	00:42.31	00:54.73	01:06.82	01:18.33	01:30.40
Temps du tronçon	00:05.29	00:11.58	00:11.80	00:12.05	00:12.41	00:12.09	00:11.50	00:12.07
Vitesse moyenne	46.1	62.2	60.9	59.7	57.8	59.5	62.6	59.8


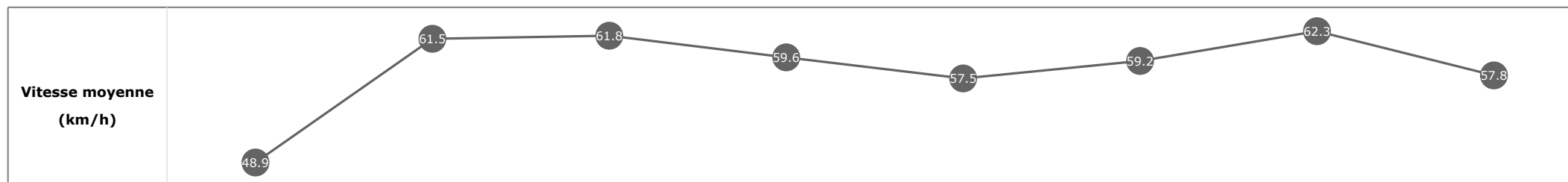


Statistiques Tracking
DEAUVILLE
C5 - PRIX DE BACQUEVILLE - 1500m
vendredi 28 février 2020 - 14:12

Cheval **TWO THANK YOURS**
 Jockey **C. STEFAN**
 Rang d'arrivée **5**
 Temps de parcours **01:30.73**
 Tronçon le plus rapide **00:11.58** (tronçon 400m - 200m)
 Vitesse maximale **64.15** (tronçon 400m - 200m)
 Vitesse moyenne **58.2**

Données de tracking

Tronçons de 200m	DEP 1400m	1400m 1200m	1200m 1000m	1000m 800m	800m 600m	600m 400m	400m 200m	200m ARR
Temps de parcours	00:06.62	00:18.32	00:29.95	00:42.04	00:54.54	01:06.66	01:18.24	01:30.73
Temps du tronçon	00:05.04	00:11.70	00:11.62	00:12.08	00:12.50	00:12.11	00:11.58	00:12.48
Vitesse moyenne	48.9	61.5	61.8	59.6	57.5	59.2	62.3	57.8

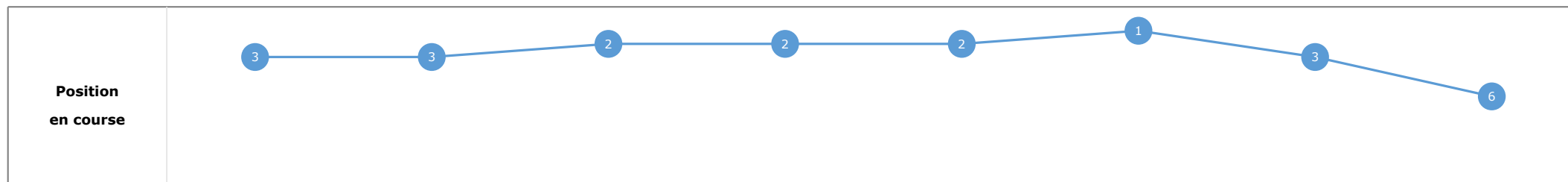
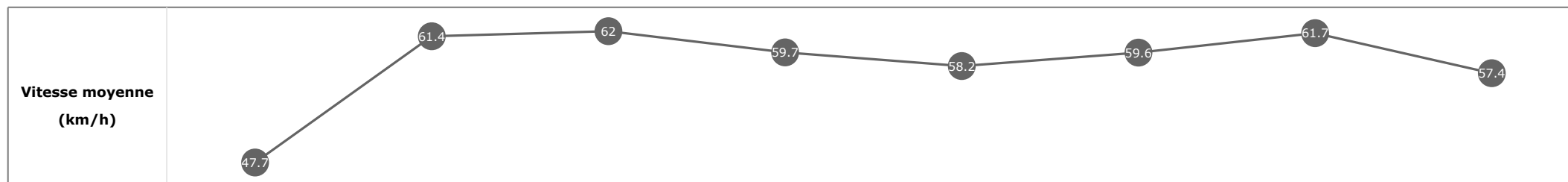


Statistiques Tracking
DEAUVILLE
C5 - PRIX DE BACQUEVILLE - 1500m
vendredi 28 février 2020 - 14:12

Cheval **FIREFLY LAUJAC**
 Jockey **A. LEMAITRE**
 Rang d'arrivée **6**
 Temps de parcours **01:30.88**
 Tronçon le plus rapide **00:11.63** (tronçon 400m - 200m)
 Vitesse maximale **63.68** (tronçon 1400m - 1200m)
 Vitesse moyenne **58.2**

Données de tracking

Tronçons de 200m	DEP 1400m	1400m 1200m	1200m 1000m	1000m 800m	800m 600m	600m 400m	400m 200m	200m ARR
Temps de parcours	00:06.73	00:18.45	00:30.10	00:42.19	00:54.58	01:06.62	01:18.26	01:30.88
Temps du tronçon	00:05.15	00:11.71	00:11.65	00:12.08	00:12.39	00:12.04	00:11.63	00:12.62
Vitesse moyenne	47.7	61.4	62	59.7	58.2	59.6	61.7	57.4

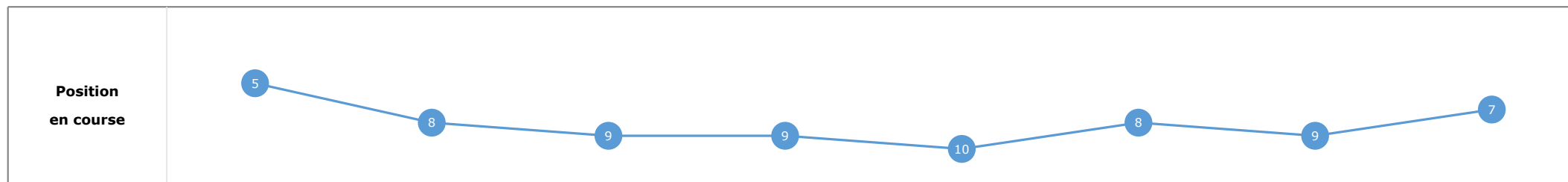
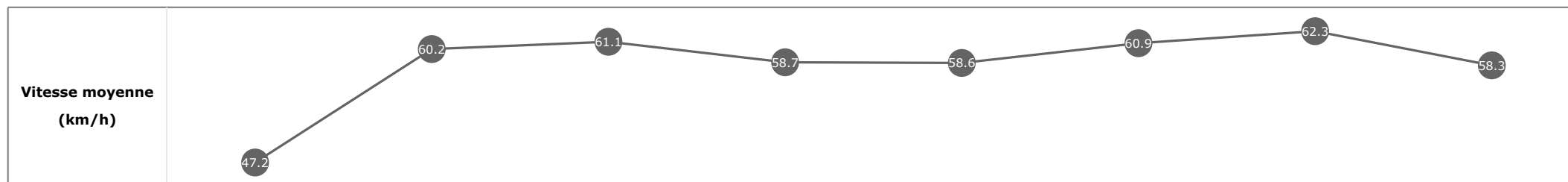


Statistiques Tracking
DEAUVILLE
C5 - PRIX DE BACQUEVILLE - 1500m
vendredi 28 février 2020 - 14:12

Cheval **HURACAN**
 Jockey T. BACHELOT
 Rang d'arrivée **7**
 Temps de parcours **01:31.00**
 Tronçon le plus rapide **00:11.58** (tronçon 400m - 200m)
 Vitesse maximale **64.94** (tronçon 400m - 200m)
 Vitesse moyenne **58.2**

Données de tracking

Tronçons de 200m	DEP 1400m	1400m 1200m	1200m 1000m	1000m 800m	800m 600m	600m 400m	400m 200m	200m ARR
Temps de parcours	00:06.81	00:18.74	00:30.59	00:42.77	00:55.06	01:07.10	01:18.68	01:31.00
Temps du tronçon	00:05.23	00:11.93	00:11.84	00:12.17	00:12.28	00:12.03	00:11.58	00:12.31
Vitesse moyenne	47.2	60.2	61.1	58.7	58.6	60.9	62.3	58.3

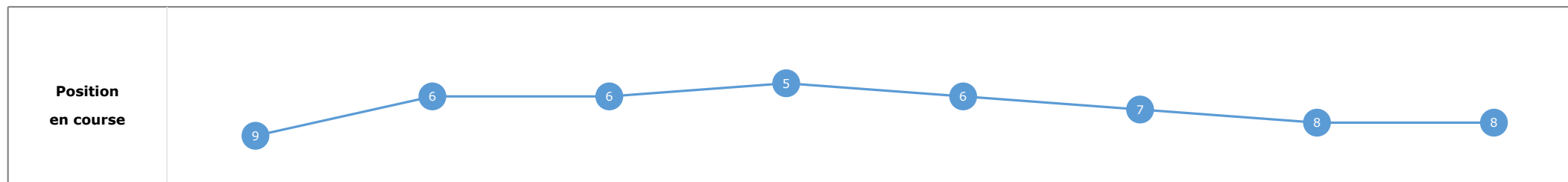
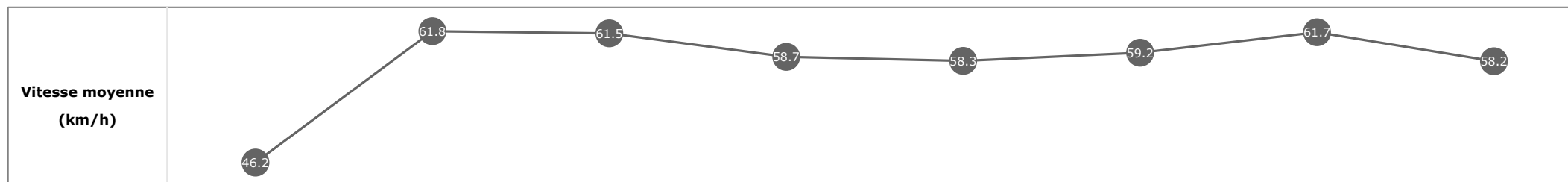


Statistiques Tracking
DEAUVILLE
C5 - PRIX DE BACQUEVILLE - 1500m
vendredi 28 février 2020 - 14:12

Cheval **UM ALJADEELA**
 Jockey **E. HARDOUIN**
 Rang d'arrivée **8**
 Temps de parcours **01:31.04**
 Tronçon le plus rapide **00:11.68** (tronçon 1400m - 1200m)
 Vitesse maximale **66.38** (tronçon 400m - 200m)
 Vitesse moyenne **58**

Données de tracking

Tronçons de 200m	DEP 1400m	1400m 1200m	1200m 1000m	1000m 800m	800m 600m	600m 400m	400m 200m	200m ARR
Temps de parcours	00:06.92	00:18.60	00:30.30	00:42.47	00:54.89	01:06.97	01:18.66	01:31.04
Temps du tronçon	00:05.34	00:11.68	00:11.69	00:12.17	00:12.41	00:12.08	00:11.69	00:12.38
Vitesse moyenne	46.2	61.8	61.5	58.7	58.3	59.2	61.7	58.2

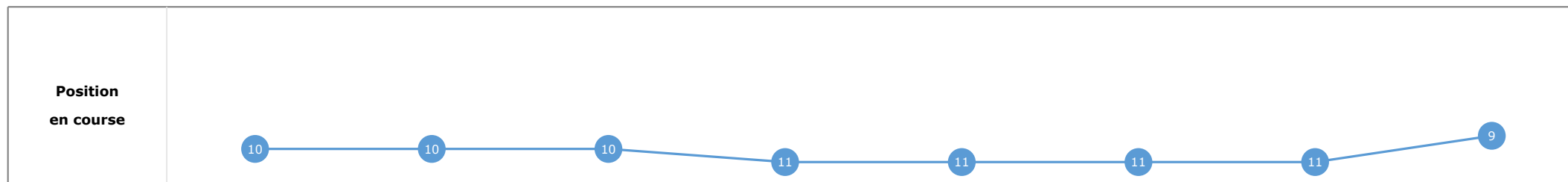
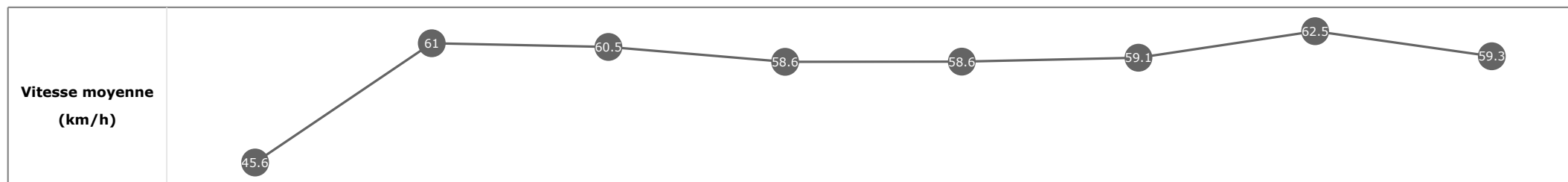


Statistiques Tracking
DEAUVILLE
C5 - PRIX DE BACQUEVILLE - 1500m
vendredi 28 février 2020 - 14:12

Cheval **ARGOLIS**
 Jockey **A. MOSSE**
 Rang d'arrivée **9**
 Temps de parcours **01:31.09**
 Tronçon le plus rapide **00:11.50** (tronçon 400m - 200m)
 Vitesse maximale **63.97** (tronçon 400m - 200m)
 Vitesse moyenne **58**

Données de tracking

Tronçons de 200m	DEP 1400m	1400m 1200m	1200m 1000m	1000m 800m	800m 600m	600m 400m	400m 200m	200m ARR
Temps de parcours	00:06.94	00:18.75	00:30.65	00:42.94	00:55.23	01:07.36	01:18.87	01:31.09
Temps du tronçon	00:05.36	00:11.80	00:11.89	00:12.28	00:12.29	00:12.13	00:11.50	00:12.21
Vitesse moyenne	45.6	61	60.5	58.6	58.6	59.1	62.5	59.3

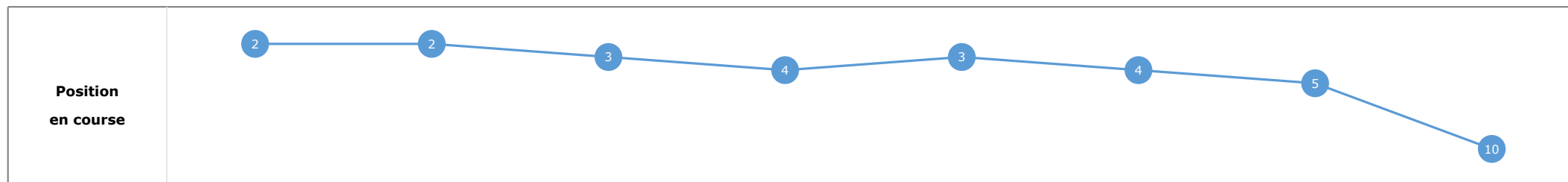
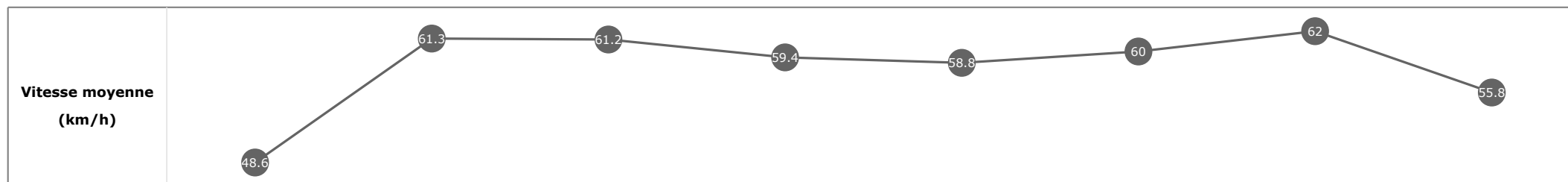


Statistiques Tracking
DEAUVILLE
C5 - PRIX DE BACQUEVILLE - 1500m
vendredi 28 février 2020 - 14:12

Cheval **HUCKING HEART**
 Jockey **G. BENOIST**
 Rang d'arrivée **10**
 Temps de parcours **01:31.17**
 Tronçon le plus rapide **00:11.60** (tronçon 400m - 200m)
 Vitesse maximale **64.48** (tronçon 600m - 400m)
 Vitesse moyenne **58.1**

Données de tracking

Tronçons de 200m	DEP 1400m	1400m 1200m	1200m 1000m	1000m 800m	800m 600m	600m 400m	400m 200m	200m ARR
Temps de parcours	00:06.68	00:18.41	00:30.16	00:42.34	00:54.68	01:06.71	01:18.31	01:31.17
Temps du tronçon	00:05.10	00:11.73	00:11.74	00:12.18	00:12.33	00:12.03	00:11.60	00:12.85
Vitesse moyenne	48.6	61.3	61.2	59.4	58.8	60	62	55.8



Statistiques Tracking
DEAUVILLE
C5 - PRIX DE BACQUEVILLE - 1500m
vendredi 28 février 2020 - 14:12

Cheval **AMERICAN BRIDGE**
 Jockey **C. DEMURO**
 Rang d'arrivée **11**
 Temps de parcours **01:32.39**
 Tronçon le plus rapide **00:11.71** (tronçon 400m - 200m)
 Vitesse maximale **65.59** (tronçon 400m - 200m)
 Vitesse moyenne **57.3**

Données de tracking

Tronçons de 200m	DEP 1400m	1400m 1200m	1200m 1000m	1000m 800m	800m 600m	600m 400m	400m 200m	200m ARR
Temps de parcours	00:06.76	00:18.57	00:30.35	00:42.63	00:54.89	01:06.96	01:18.68	01:32.39
Temps du tronçon	00:05.18	00:11.80	00:11.78	00:12.28	00:12.26	00:12.06	00:11.71	00:13.71
Vitesse moyenne	47	61	61.3	58.8	59	59.5	61.9	52.3

