

Statistiques Tracking
DEAUVILLE
C2 - PRIX DE CARENTAN - 1900m
samedi 29 février 2020 - 12:47


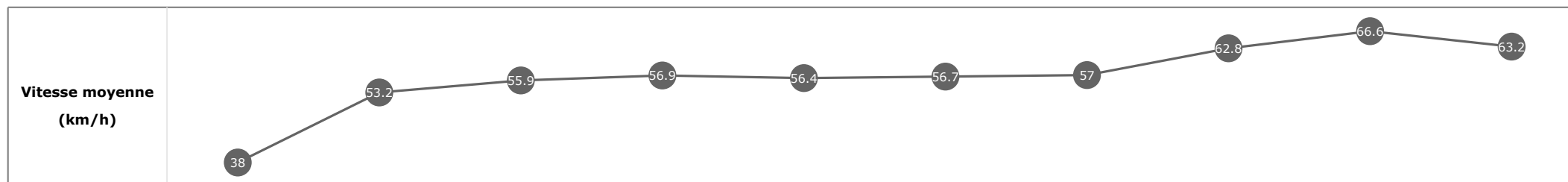
Partant (corde)	Cheval	Arrivée officielle	Tronçons de 200m		DEP - 1000m	1000m - 800m	800m - 600m	600m - 400m	400m - 200m	200m - ARR	Temps officiel	Derniers 600m	Parcouru vs. 1er
			Vitesse Max	200m les plus rapides	Temps passage en tête	Durée du tronçon	01:00.49	01:13.40	01:26.50	01:38.23			
					T1	T2	T3	T4	T5	T6			
5 (7)	HILALA C. DEMURO	1	69.62 T5	00:10.76 T5	01:01.46 7 01:01.46	01:14.23 7 00:12.76	01:26.94 6 00:12.71	01:38.57 5 00:11.63	01:49.33 2 00:10.76	02:00.77 00:11.44	2'00"62	00:33.83	
1 (3)	INSTRUIT S. PASQUIER	2	68.26 T5	00:10.89 T5	01:00.49 1 01:00.49	01:13.40 1 00:12.90	01:26.50 1 00:13.10	01:38.23 1 00:11.72	01:49.12 1 00:10.89	02:00.92 00:11.79	2'00"70	00:34.42	-4.95
3 (4)	RIO DEL JACK G. BENOIST	3	70.27 T5	00:10.90 T5	01:01.22 6 01:01.22	01:13.93 5 00:12.70	01:26.71 3 00:12.78	01:38.48 4 00:11.76	01:49.38 3 00:10.90	02:01.14 00:11.76	2'01"03	00:34.43	-0.69
4 (6)	DU TONNERRE S. MAILLOT	4	65.70 T4	00:11.20 T5	01:00.66 2 01:00.66	01:13.54 2 00:12.88	01:26.60 2 00:13.06	01:38.39 2 00:11.78	01:49.59 5 00:11.20	02:01.31 00:11.72	2'01"04	00:34.71	-1.91
6 (1)	HALLY JEM M. VELON	5	66.53 T5	00:11.04 T5	01:00.79 3 01:00.79	01:13.66 3 00:12.86	01:26.77 4 00:13.10	01:38.45 3 00:11.68	01:49.50 4 00:11.04	02:01.28 00:11.77	2'01"09	00:34.50	-5.17
2 (2)	PROJECT FEAR J. AUGE	6	64.69 T5	00:11.20 T5	01:00.96 4 01:00.96	01:13.83 4 00:12.87	01:26.89 5 00:13.05	01:38.66 6 00:11.77	01:49.86 6 00:11.20	02:01.66 00:11.79	2'01"48	00:34.76	-4.23
7 (5)	MAKOTOTONBOKIRI V. CHEMINAUD	7	65.48 T5	00:11.49 T5	01:01.13 5 01:01.13	01:14.00 6 00:12.86	01:27.06 7 00:13.05	01:38.88 7 00:11.82	01:50.37 7 00:11.49	02:02.99 00:12.61	2'02"45	00:35.93	-3.97

Statistiques Tracking DEAUVILLE C2 - PRIX DE CARENTAN - 1900m samedi 29 février 2020 - 12:47

Cheval **HILALA**
 Jockey **C. DEMURO**
 Rang d'arrivée **1**
 Temps de parcours **02:00.77**
 Tronçon le plus rapide **00:10.76** (tronçon 400m - 200m)
 Vitesse maximale **69.62** (tronçon 400m - 200m)
 Vitesse moyenne **56.9**

Données de tracking

Tronçons de 200m	DEP 1800m	1800m 1600m	1600m 1400m	1400m 1200m	1200m 1000m	1000m 800m	800m 600m	600m 400m	400m 200m	200m ARR
Temps de parcours	00:09.62	00:23.14	00:36.10	00:48.78	01:01.46	01:14.23	01:26.94	01:38.57	01:49.33	02:00.77
Temps du tronçon	00:09.67	00:13.52	00:12.95	00:12.67	00:12.68	00:12.76	00:12.71	00:11.63	00:10.76	00:11.44
Vitesse moyenne	38	53.2	55.9	56.9	56.4	56.7	57	62.8	66.6	63.2

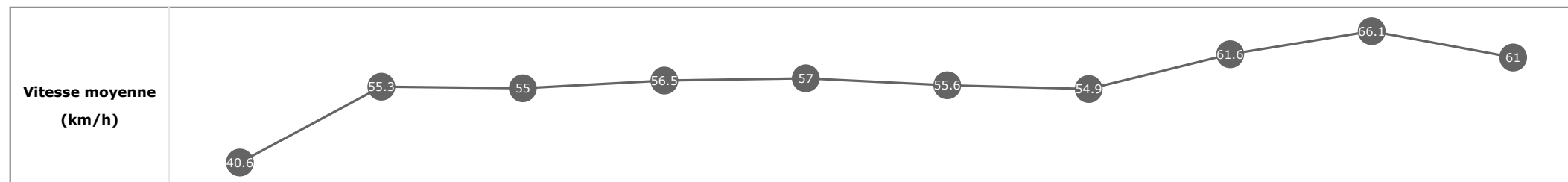


Statistiques Tracking
DEAUVILLE
C2 - PRIX DE CARENTAN - 1900m
samedi 29 février 2020 - 12:47

Cheval **INSTRUIT**
 Jockey S. PASQUIER
 Rang d'arrivée **2**
 Temps de parcours **02:00.92**
 Tronçon le plus rapide **00:10.89** (tronçon 400m - 200m)
 Vitesse maximale **68.26** (tronçon 400m - 200m)
 Vitesse moyenne **56.6**

Données de tracking

Tronçons de 200m	DEP 1800m	1800m 1600m	1600m 1400m	1400m 1200m	1200m 1000m	1000m 800m	800m 600m	600m 400m	400m 200m	200m ARR
Temps de parcours	00:09.01	00:22.01	00:35.05	00:47.82	01:00.49	01:13.40	01:26.50	01:38.23	01:49.12	02:00.92
Temps du tronçon	00:09.06	00:13.00	00:13.04	00:12.76	00:12.67	00:12.90	00:13.10	00:11.72	00:10.89	00:11.79
Vitesse moyenne	40.6	55.3	55	56.5	57	55.6	54.9	61.6	66.1	61

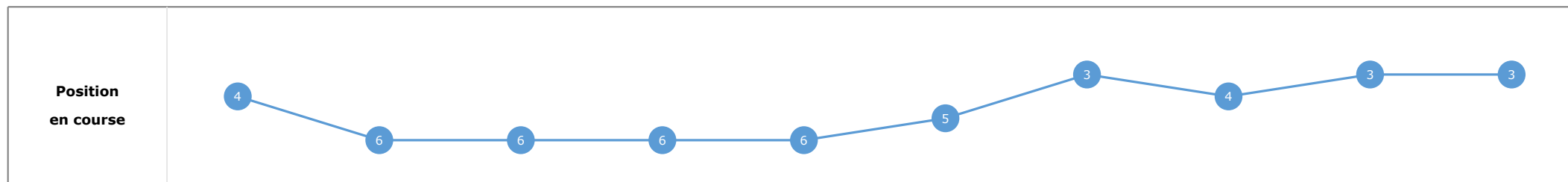
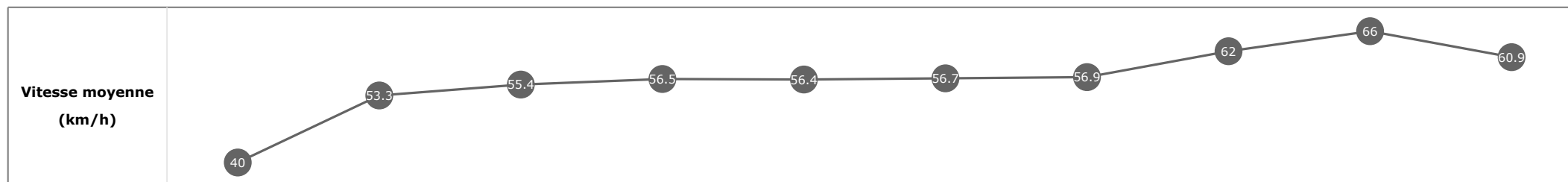


Statistiques Tracking
DEAUVILLE
C2 - PRIX DE CARENTAN - 1900m
samedi 29 février 2020 - 12:47

Cheval **RIO DEL JACK**
 Jockey **G. BENOIST**
 Rang d'arrivée **3**
 Temps de parcours **02:01.14**
 Tronçon le plus rapide **00:10.90** (tronçon 400m - 200m)
 Vitesse maximale **70.27** (tronçon 400m - 200m)
 Vitesse moyenne **56.7**

Données de tracking

Tronçons de 200m	DEP 1800m	1800m 1600m	1600m 1400m	1400m 1200m	1200m 1000m	1000m 800m	800m 600m	600m 400m	400m 200m	200m ARR
Temps de parcours	00:09.18	00:22.78	00:35.72	00:48.44	01:01.22	01:13.93	01:26.71	01:38.48	01:49.38	02:01.14
Temps du tronçon	00:09.23	00:13.59	00:12.94	00:12.72	00:12.77	00:12.70	00:12.78	00:11.76	00:10.90	00:11.76
Vitesse moyenne	40	53.3	55.4	56.5	56.4	56.7	56.9	62	66	60.9

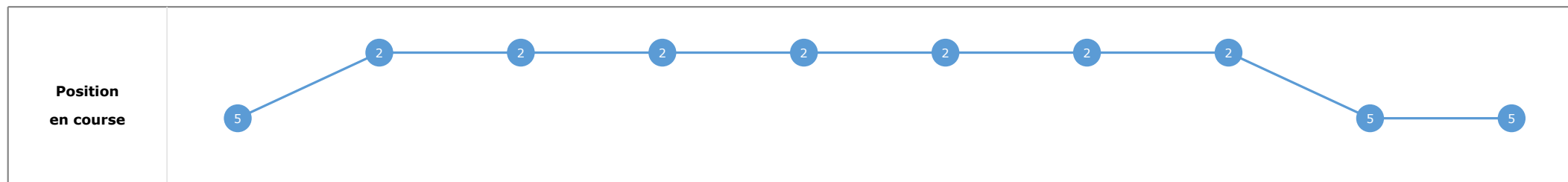
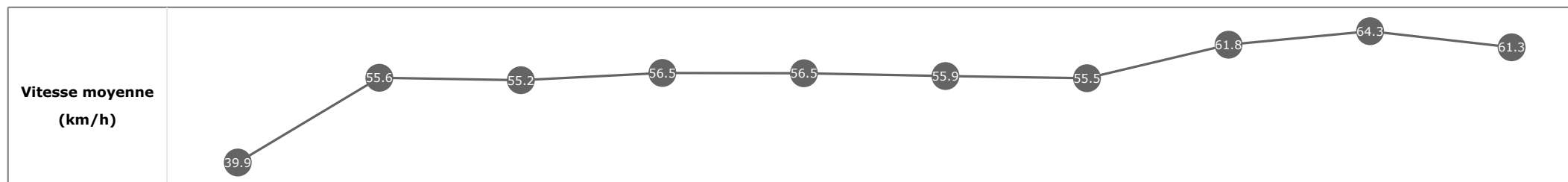


Statistiques Tracking
DEAUVILLE
C2 - PRIX DE CARENTAN - 1900m
samedi 29 février 2020 - 12:47

Cheval **DU TONNERRE**
 Jockey **S. MAILLOT**
 Rang d'arrivée **4**
 Temps de parcours **02:01.31**
 Tronçon le plus rapide **00:11.20** (tronçon 400m - 200m)
 Vitesse maximale **65.70** (tronçon 600m - 400m)
 Vitesse moyenne **56.5**

Données de tracking

Tronçons de 200m	DEP 1800m	1800m 1600m	1600m 1400m	1400m 1200m	1200m 1000m	1000m 800m	800m 600m	600m 400m	400m 200m	200m ARR
Temps de parcours	00:09.19	00:22.19	00:35.21	00:47.98	01:00.66	01:13.54	01:26.60	01:38.39	01:49.59	02:01.31
Temps du tronçon	00:09.24	00:12.99	00:13.02	00:12.77	00:12.67	00:12.88	00:13.06	00:11.78	00:11.20	00:11.72
Vitesse moyenne	39.9	55.6	55.2	56.5	56.5	55.9	55.5	61.8	64.3	61.3

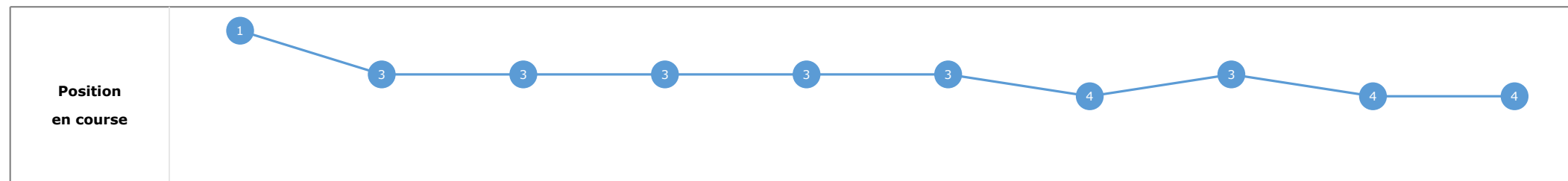
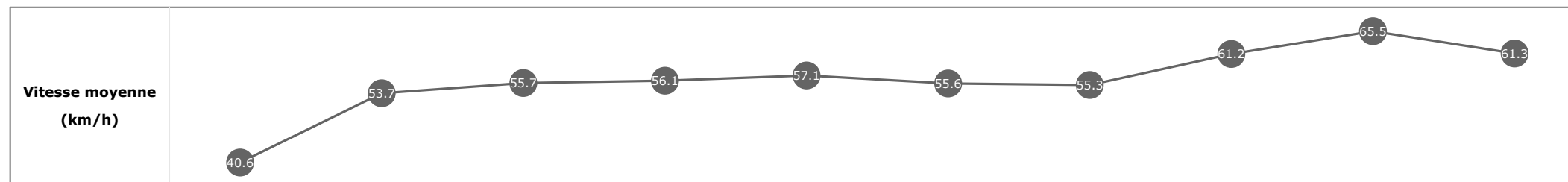


Statistiques Tracking
DEAUVILLE
C2 - PRIX DE CARENTAN - 1900m
samedi 29 février 2020 - 12:47

Cheval **HALLY JEM**
 Jockey **M. VELON**
 Rang d'arrivée **5**
 Temps de parcours **02:01.28**
 Tronçon le plus rapide **00:11.04** (tronçon 400m - 200m)
 Vitesse maximale **66.53** (tronçon 400m - 200m)
 Vitesse moyenne **56.5**

Données de tracking

Tronçons de 200m	DEP 1800m	1800m 1600m	1600m 1400m	1400m 1200m	1200m 1000m	1000m 800m	800m 600m	600m 400m	400m 200m	200m ARR
Temps de parcours	00:08.95	00:22.35	00:35.37	00:48.14	01:00.79	01:13.66	01:26.77	01:38.45	01:49.50	02:01.28
Temps du tronçon	00:09.00	00:13.40	00:13.01	00:12.76	00:12.65	00:12.86	00:13.10	00:11.68	00:11.04	00:11.77
Vitesse moyenne	40.6	53.7	55.7	56.1	57.1	55.6	55.3	61.2	65.5	61.3

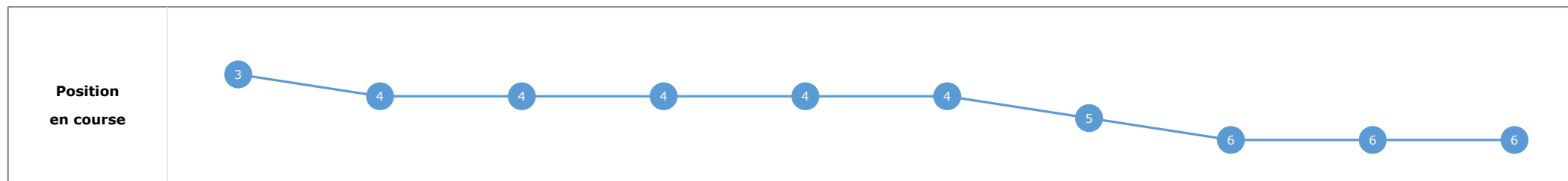
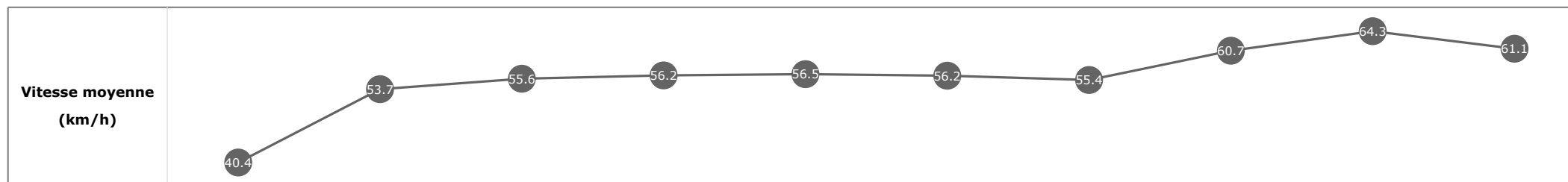


Statistiques Tracking
DEAUVILLE
C2 - PRIX DE CARENTAN - 1900m
samedi 29 février 2020 - 12:47

Cheval **PROJECT FEAR**
 Jockey **J. AUGÉ**
 Rang d'arrivée **6**
 Temps de parcours **02:01.66**
 Tronçon le plus rapide **00:11.20** (tronçon 400m - 200m)
 Vitesse maximale **64.69** (tronçon 400m - 200m)
 Vitesse moyenne **56.3**

Données de tracking

Tronçons de 200m	DEP 1800m	1800m 1600m	1600m 1400m	1400m 1200m	1200m 1000m	1000m 800m	800m 600m	600m 400m	400m 200m	200m ARR
Temps de parcours	00:09.09	00:22.50	00:35.48	00:48.23	01:00.96	01:13.83	01:26.89	01:38.66	01:49.86	02:01.66
Temps du tronçon	00:09.14	00:13.41	00:12.97	00:12.75	00:12.72	00:12.87	00:13.05	00:11.77	00:11.20	00:11.79
Vitesse moyenne	40.4	53.7	55.6	56.2	56.5	56.2	55.4	60.7	64.3	61.1



Statistiques Tracking
DEAUVILLE
C2 - PRIX DE CARENTAN - 1900m
samedi 29 février 2020 - 12:47

Cheval **MAKOTOTONBOKIRI**
 Jockey V. CHEMINAUD
 Rang d'arrivée **7**
 Temps de parcours **02:02.99**
 Tronçon le plus rapide **00:11.49** (tronçon 400m - 200m)
 Vitesse maximale **65.48** (tronçon 400m - 200m)
 Vitesse moyenne **55.7**

Données de tracking

Tronçons de 200m	DEP 1800m	1800m 1600m	1600m 1400m	1400m 1200m	1200m 1000m	1000m 800m	800m 600m	600m 400m	400m 200m	200m ARR
Temps de parcours	00:09.37	00:22.65	00:35.59	00:48.38	01:01.13	01:14.00	01:27.06	01:38.88	01:50.37	02:02.99
Temps du tronçon	00:09.42	00:13.27	00:12.94	00:12.79	00:12.74	00:12.86	00:13.05	00:11.82	00:11.49	00:12.61
Vitesse moyenne	39.3	53.9	55.9	56.3	56.3	56	54.8	61.6	62.7	57

