

Statistiques Tracking
CHANTILLY
C5 - PRIX ANABAA - 1300m
mardi 3 mars 2020 - 16:12

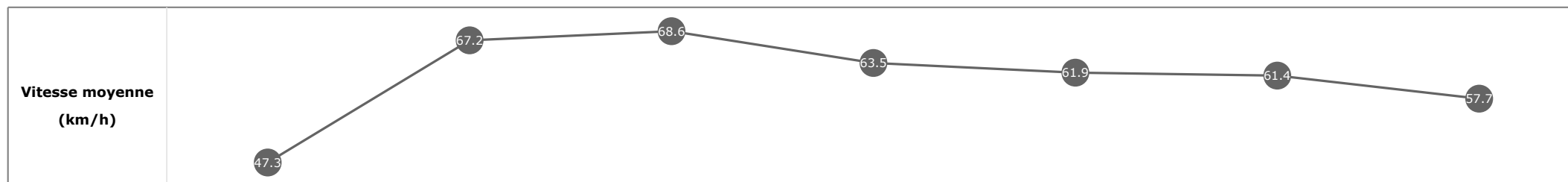
Partant (corde)	Cheval	Arrivée officielle	Vitesse Max	200m les plus rapides	Tronçons de 200m Temps passage en tête Durée du tronçon		DEP - 1000m	1000m - 800m	800m - 600m	600m - 400m	400m - 200m	200m - ARR	Temps officiel	Derniers 600m	Parcours vs. 1er
					00:17.80 00:17.80	00:28.02 00:10.21	00:39.23 00:11.21	00:51.31 00:12.07	01:03.22 00:11.91	01:15.67 00:12.45	T1	T2			
2 (5)	WE GO PC. BOUDOT	1	70.70 T1	00:10.49 T2	00:18.03 3 00:18.03	00:28.52 3 00:10.49	00:39.79 3 00:11.26	00:51.51 3 00:11.71	01:03.22 1 00:11.71	01:15.67 00:12.45	1'15"94	00:35.88			
3 (3)	SYRTIS M. BARZALONA	2	71.86 T2	00:10.56 T2	00:18.50 7 00:18.50	00:29.06 7 00:10.56	00:40.17 6 00:11.11	00:51.68 5 00:11.50	01:03.42 2 00:11.74	01:15.86 00:12.43	1'16"17	00:35.68	1.11		
6 (2)	TERTIUS H. JOURNIAC	3	69.48 T3	00:10.59 T2	00:18.19 4 00:18.19	00:28.79 5 00:10.59	00:40.09 5 00:11.30	00:51.78 6 00:11.68	01:03.51 3 00:11.73	01:16.01 00:12.50	1'16"31	00:35.92	-0.14		
4 (1)	COCO CITY A. HAMELIN	4	72.36 T2	00:10.52 T2	00:18.41 6 00:18.41	00:28.93 6 00:10.52	00:40.34 7 00:11.41	00:51.87 7 00:11.53	01:03.62 6 00:11.74	01:16.25 00:12.63	1'16"61	00:35.91	0.75		
5 (4)	BAKOEL KOFFIE T. PICCONE	5	72.07 T2	00:10.34 T2	00:17.80 1 00:17.80	00:28.15 2 00:10.34	00:39.23 1 00:11.08	00:51.31 1 00:12.07	01:03.60 4 00:12.28	01:16.40 00:12.80	1'16"74	00:37.16	-1.58		
7 (6)	SPINNING MEMORIES C. SOUMILLON	6	72.29 T2	00:10.42 T2	00:18.23 5 00:18.23	00:28.65 4 00:10.42	00:39.89 4 00:11.23	00:51.53 4 00:11.64	01:03.62 5 00:12.09	01:16.80 00:13.18	1'17"14	00:36.91	0.25		
1 (7)	TOUR TO PARIS M. GUYON	7	72.94 T2	00:10.20 T2	00:17.81 2 00:17.81	00:28.02 1 00:10.20	00:39.27 2 00:11.25	00:51.42 2 00:12.15	01:03.87 7 00:12.44	01:17.34 00:13.47	1'17"64	00:38.07	2.96		

Statistiques Tracking
CHANTILLY
C5 - PRIX ANABAA - 1300m
mardi 3 mars 2020 - 16:12

Cheval **WE GO**
 Jockey PC. BOUDOT
 Rang d'arrivée **1**
 Temps de parcours **01:15.67**
 Tronçon le plus rapide **00:10.49** (tronçon 1000m - 800m)
 Vitesse maximale **70.70** (tronçon 1200m - 1000m)
 Vitesse moyenne **61.7**

Données de tracking

Tronçons de 200m	DEP 1200m	1200m 1000m	1000m 800m	800m 600m	600m 400m	400m 200m	200m ARR
Temps de parcours	00:07.20	00:18.03	00:28.52	00:39.79	00:51.51	01:03.22	01:15.67
Temps du tronçon	00:07.20	00:10.83	00:10.49	00:11.26	00:11.71	00:11.71	00:12.45
Vitesse moyenne	47.3	67.2	68.6	63.5	61.9	61.4	57.7

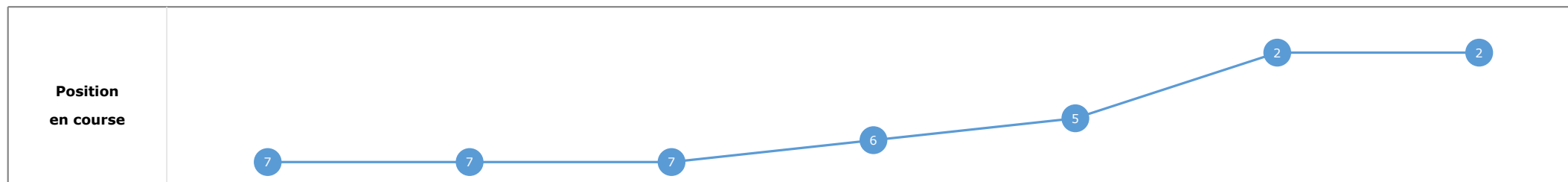
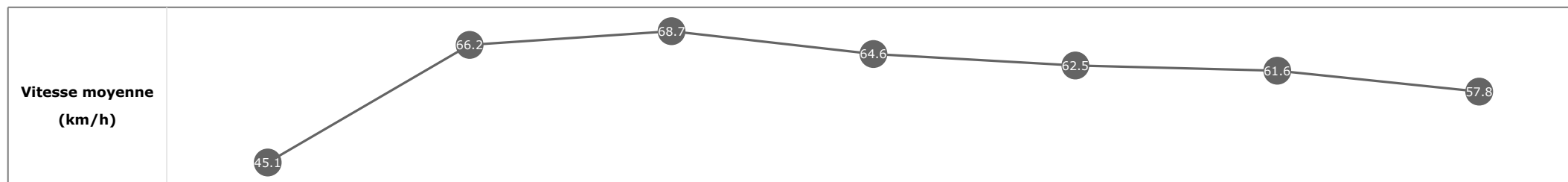


Statistiques Tracking
CHANTILLY
C5 - PRIX ANABAA - 1300m
mardi 3 mars 2020 - 16:12

Cheval **SYRTIS**
 Jockey M. BARZALONA
 Rang d'arrivée **2**
 Temps de parcours **01:15.86**
 Tronçon le plus rapide **00:10.56** (tronçon 1000m - 800m)
 Vitesse maximale **71.86** (tronçon 1000m - 800m)
 Vitesse moyenne **61.6**

Données de tracking

Tronçons de 200m	DEP 1200m	1200m 1000m	1000m 800m	800m 600m	600m 400m	400m 200m	200m ARR
Temps de parcours	00:07.63	00:18.50	00:29.06	00:40.17	00:51.68	01:03.42	01:15.86
Temps du tronçon	00:07.63	00:10.87	00:10.56	00:11.11	00:11.50	00:11.74	00:12.43
Vitesse moyenne	45.1	66.2	68.7	64.6	62.5	61.6	57.8


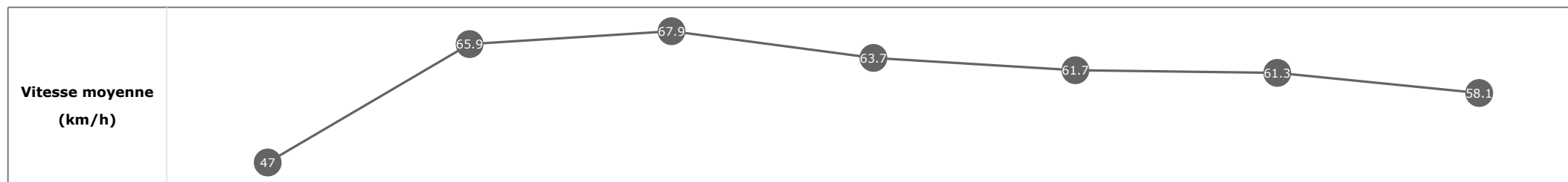


Statistiques Tracking
CHANTILLY
C5 - PRIX ANABAA - 1300m
mardi 3 mars 2020 - 16:12

Cheval **TERTIUS**
 Jockey H. JOURNIAC
 Rang d'arrivée **3**
 Temps de parcours **01:16.01**
 Tronçon le plus rapide **00:10.59** (tronçon 1000m - 800m)
 Vitesse maximale **69.48** (tronçon 800m - 600m)
 Vitesse moyenne **61.4**

Données de tracking

Tronçons de 200m	DEP 1200m	1200m 1000m	1000m 800m	800m 600m	600m 400m	400m 200m	200m ARR
Temps de parcours	00:07.32	00:18.19	00:28.79	00:40.09	00:51.78	01:03.51	01:16.01
Temps du tronçon	00:07.32	00:10.86	00:10.59	00:11.30	00:11.68	00:11.73	00:12.50
Vitesse moyenne	47	65.9	67.9	63.7	61.7	61.3	58.1

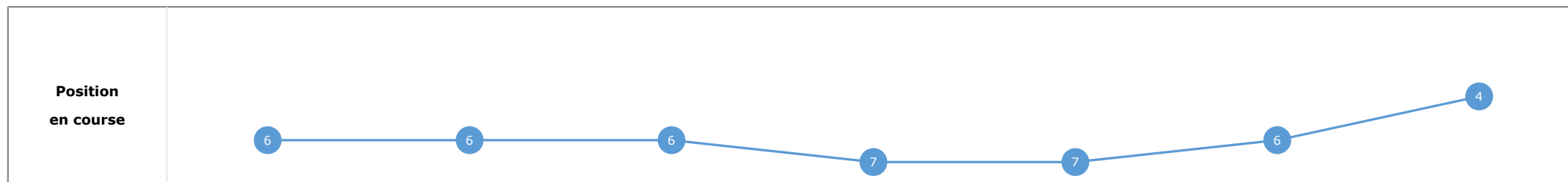
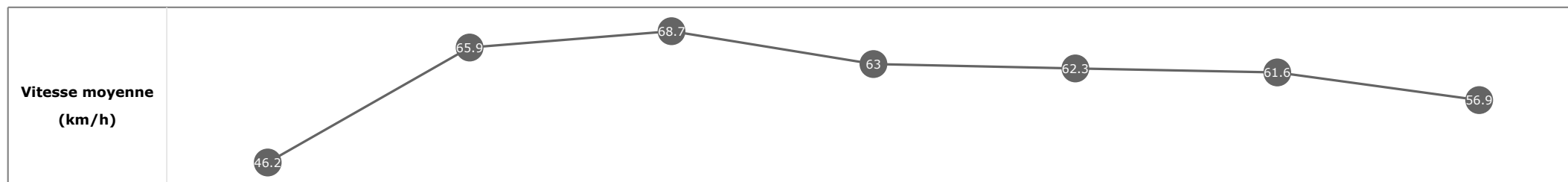


Statistiques Tracking
CHANTILLY
C5 - PRIX ANABAA - 1300m
mardi 3 mars 2020 - 16:12

Cheval **COCO CITY**
 Jockey **A. HAMELIN**
 Rang d'arrivée **4**
 Temps de parcours **01:16.25**
 Tronçon le plus rapide **00:10.52** (tronçon 1000m - 800m)
 Vitesse maximale **72.36** (tronçon 1000m - 800m)
 Vitesse moyenne **61.2**

Données de tracking


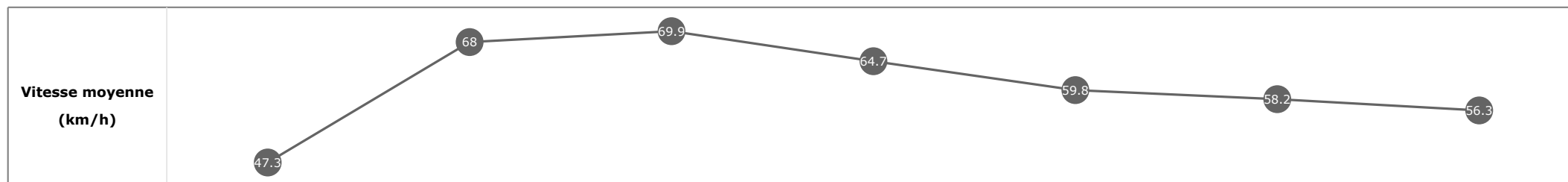
Tronçons de 200m	DEP 1200m	1200m 1000m	1000m 800m	800m 600m	600m 400m	400m 200m	200m ARR
Temps de parcours	00:07.43	00:18.41	00:28.93	00:40.34	00:51.87	01:03.62	01:16.25
Temps du tronçon	00:07.43	00:10.97	00:10.52	00:11.41	00:11.53	00:11.74	00:12.63
Vitesse moyenne	46.2	65.9	68.7	63	62.3	61.6	56.9



Cheval **BAKOEL KOFFIE**
 Jockey T. PICCONE
 Rang d'arrivée **5**
 Temps de parcours **01:16.40**
 Tronçon le plus rapide **00:10.34** (tronçon 1000m - 800m)
 Vitesse maximale **72.07** (tronçon 1000m - 800m)
 Vitesse moyenne **61**

Données de tracking

Tronçons de 200m	DEP 1200m	1200m 1000m	1000m 800m	800m 600m	600m 400m	400m 200m	200m ARR
Temps de parcours	00:07.19	00:17.80	00:28.15	00:39.23	00:51.31	01:03.60	01:16.40
Temps du tronçon	00:07.19	00:10.61	00:10.34	00:11.08	00:12.07	00:12.28	00:12.80
Vitesse moyenne	47.3	68	69.9	64.7	59.8	58.2	56.3

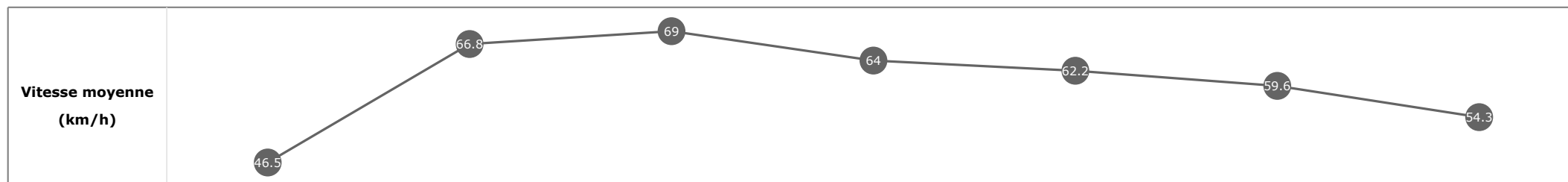


Statistiques Tracking
CHANTILLY
C5 - PRIX ANABAA - 1300m
mardi 3 mars 2020 - 16:12

Cheval **SPINNING MEMORIES**
 Jockey C. SOUMILLON
 Rang d'arrivée **6**
 Temps de parcours **01:16.80**
 Tronçon le plus rapide **00:10.42** (tronçon 1000m - 800m)
 Vitesse maximale **72.29** (tronçon 1000m - 800m)
 Vitesse moyenne **60.8**

Données de tracking

Tronçons de 200m	DEP 1200m	1200m 1000m	1000m 800m	800m 600m	600m 400m	400m 200m	200m ARR
Temps de parcours	00:07.37	00:18.23	00:28.65	00:39.89	00:51.53	01:03.62	01:16.80
Temps du tronçon	00:07.37	00:10.86	00:10.42	00:11.23	00:11.64	00:12.09	00:13.18
Vitesse moyenne	46.5	66.8	69	64	62.2	59.6	54.3



Statistiques Tracking
CHANTILLY
C5 - PRIX ANABAA - 1300m
mardi 3 mars 2020 - 16:12

Cheval **TOUR TO PARIS**
 Jockey M. GUYON
 Rang d'arrivée **7**
 Temps de parcours **01:17.34**
 Tronçon le plus rapide **00:10.20** (tronçon 1000m - 800m)
 Vitesse maximale **72.94** (tronçon 1000m - 800m)
 Vitesse moyenne **60.5**

Données de tracking

Tronçons de 200m	DEP 1200m	1200m 1000m	1000m 800m	800m 600m	600m 400m	400m 200m	200m ARR
Temps de parcours	00:07.19	00:17.81	00:28.02	00:39.27	00:51.42	01:03.87	01:17.34
Temps du tronçon	00:07.19	00:10.62	00:10.20	00:11.25	00:12.15	00:12.44	00:13.47
Vitesse moyenne	47.6	68.9	70.9	63.7	59.5	57.7	53.6

