

Statistiques Tracking
CHANTILLY
C7 - PRIX MONTJEU - 1600m
mardi 3 mars 2020 - 17:20

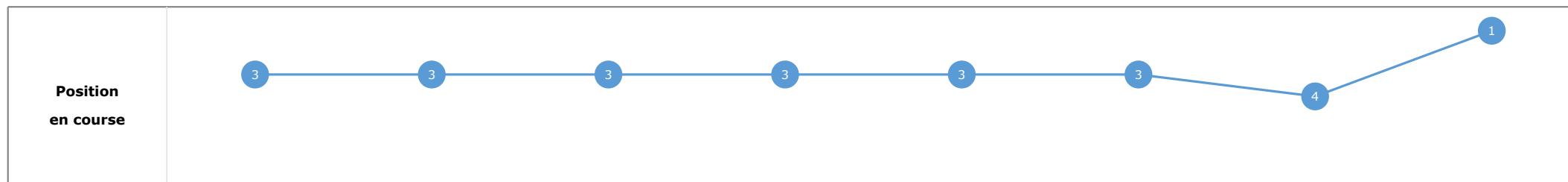
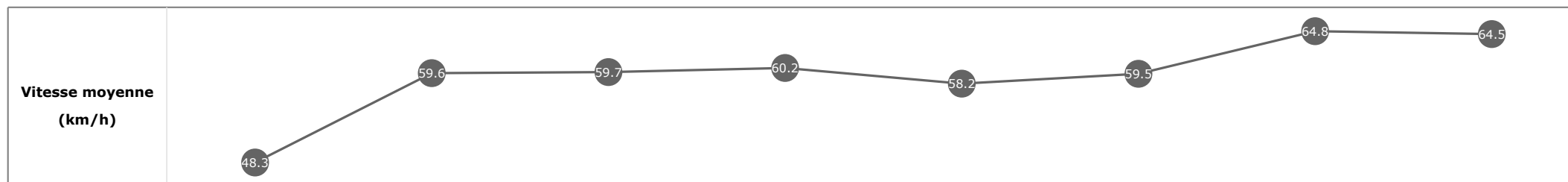
Partant (corde)	Cheval	Arrivée officielle	Tronçons de 200m		DEP - 1000m	1000m - 800m	800m - 600m	600m - 400m	400m - 200m	200m - ARR	Temps officiel	Derniers 600m	Parcouru vs. 1er
			Vitesse Max	200m les plus rapides	Temps passage en tête Durée du tronçon	00:39.37	00:51.40	01:03.70	01:15.93	01:27.15			
					T1	T2	T3	T4	T5	T6			
2 (1)	SILVER QUARTZ PC. BOUDOT	1	69.55 T6	00:11.08 T6	00:39.67 3 00:39.67	00:51.70 3 00:12.03	01:03.97 3 00:12.26	01:16.12 3 00:12.15	01:27.28 4 00:11.15	01:38.37 00:11.08	1'37"90	00:34.40	
4 (4)	KIHAVAHFUSHI V. CHEMINAUD	2	68.54 T5	00:11.01 T5	00:39.75 4 00:39.75	00:51.85 4 00:12.10	01:04.13 4 00:12.27	01:16.27 4 00:12.13	01:27.28 3 00:11.01	01:38.51 00:11.23	1'37"91	00:34.38	2.04
1 (2)	IMPULSIF M. BARZALONA	3	66.64 T5	00:11.21 T5	00:39.37 1 00:39.37	00:51.40 1 00:12.02	01:03.70 1 00:12.30	01:15.93 1 00:12.22	01:27.15 2 00:11.21	01:38.73 00:11.58	1'38"19	00:35.02	1.12
3 (5)	LUCKY TEAM T. BACHELOT	4	68.47 T5	00:11.18 T5	00:39.99 6 00:39.99	00:52.14 6 00:12.15	01:04.30 6 00:12.16	01:16.35 6 00:12.04	01:27.54 5 00:11.18	01:38.77 00:11.23	1'38"22	00:34.46	2.01
6 (6)	EL CALIENTE J. GUILLOCHON	5	65.63 T5	00:11.16 T5	00:39.52 2 00:39.52	00:51.55 2 00:12.03	01:03.83 2 00:12.28	01:15.98 2 00:12.14	01:27.15 1 00:11.16	01:38.83 00:11.68	1'38"29	00:35.00	1.54
7 (3)	KICKASS D'AUMONE E. HARDOUIN	6	66.89 T5	00:11.25 T5	00:39.89 5 00:39.89	00:52.00 5 00:12.11	01:04.25 5 00:12.24	01:16.33 5 00:12.08	01:27.58 6 00:11.25	01:39.00 00:11.42	1'38"50	00:34.75	1.05
5 (7)	ESPERITUM D. SANTIAGO	7	65.30 T6	00:11.29 T5	00:40.20 7 00:40.20	00:52.29 7 00:12.09	01:04.47 7 00:12.17	01:16.49 7 00:12.02	01:27.78 7 00:11.29	01:39.12 00:11.33	1'38"54	00:34.65	2.23

Statistiques Tracking
CHANTILLY
C7 - PRIX MONTJEU - 1600m
mardi 3 mars 2020 - 17:20

Cheval **SILVER QUARTZ**
 Jockey **PC. BOUDOT**
 Rang d'arrivée **1**
 Temps de parcours **01:38.37**
 Tronçon le plus rapide **00:11.08** (tronçon 200m - ARR)
 Vitesse maximale **69.55** (tronçon 200m - ARR)
 Vitesse moyenne **58.9**

Données de tracking

Tronçons de 200m	DEP 1400m	1400m 1200m	1200m 1000m	1000m 800m	800m 600m	600m 400m	400m 200m	200m ARR
Temps de parcours	00:15.54	00:27.63	00:39.67	00:51.70	01:03.97	01:16.12	01:27.28	01:38.37
Temps du tronçon	00:15.54	00:12.09	00:12.03	00:12.03	00:12.26	00:12.15	00:11.15	00:11.08
Vitesse moyenne	48.3	59.6	59.7	60.2	58.2	59.5	64.8	64.5

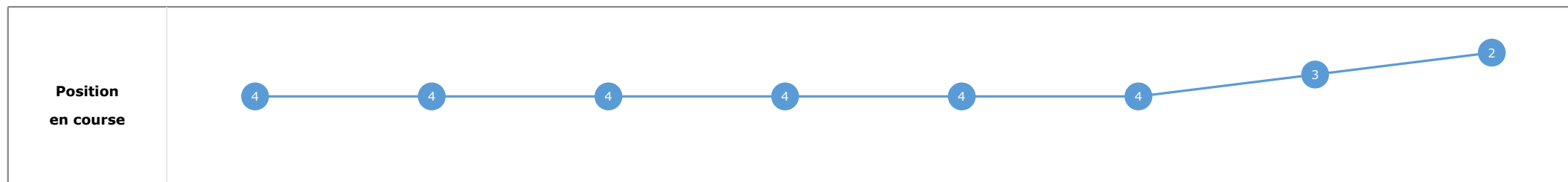
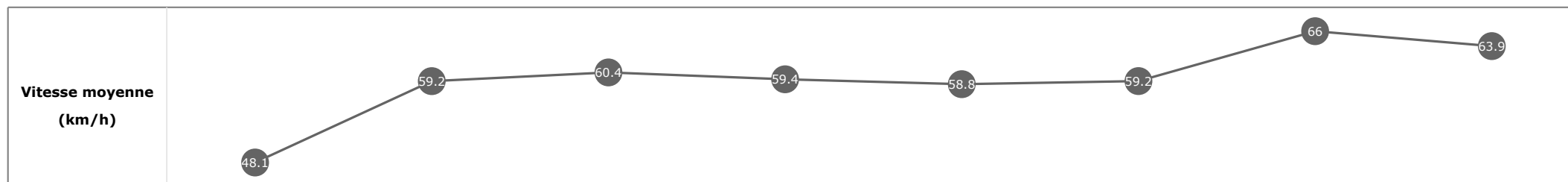


Statistiques Tracking
CHANTILLY
C7 - PRIX MONTJEU - 1600m
mardi 3 mars 2020 - 17:20

Cheval **KIHAVAHFUSHI**
 Jockey **V. CHEMINAUD**
 Rang d'arrivée **2**
 Temps de parcours **01:38.51**
 Tronçon le plus rapide **00:11.01** (tronçon 400m - 200m)
 Vitesse maximale **68.54** (tronçon 400m - 200m)
 Vitesse moyenne **58.8**

Données de tracking

Tronçons de 200m	DEP 1400m	1400m 1200m	1200m 1000m	1000m 800m	800m 600m	600m 400m	400m 200m	200m ARR
Temps de parcours	00:15.68	00:27.77	00:39.75	00:51.85	01:04.13	01:16.27	01:27.28	01:38.51
Temps du tronçon	00:15.68	00:12.09	00:11.97	00:12.10	00:12.27	00:12.13	00:11.01	00:11.23
Vitesse moyenne	48.1	59.2	60.4	59.4	58.8	59.2	66	63.9


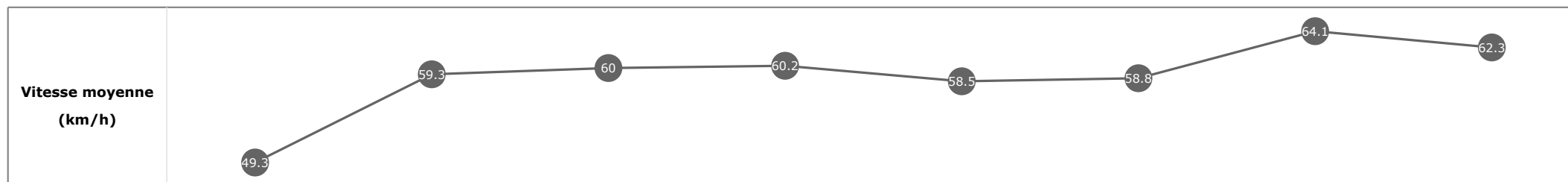


Statistiques Tracking
CHANTILLY
C7 - PRIX MONTJEU - 1600m
mardi 3 mars 2020 - 17:20

Cheval **IMPULSIF**
 Jockey M. BARZALONA
 Rang d'arrivée **3**
 Temps de parcours **01:38.73**
 Tronçon le plus rapide **00:11.21** (tronçon 400m - 200m)
 Vitesse maximale **66.64** (tronçon 400m - 200m)
 Vitesse moyenne **58.7**

Données de tracking

Tronçons de 200m	DEP 1400m	1400m 1200m	1200m 1000m	1000m 800m	800m 600m	600m 400m	400m 200m	200m ARR
Temps de parcours	00:15.29	00:27.36	00:39.37	00:51.40	01:03.70	01:15.93	01:27.15	01:38.73
Temps du tronçon	00:15.29	00:12.07	00:12.00	00:12.02	00:12.30	00:12.22	00:11.21	00:11.58
Vitesse moyenne	49.3	59.3	60	60.2	58.5	58.8	64.1	62.3


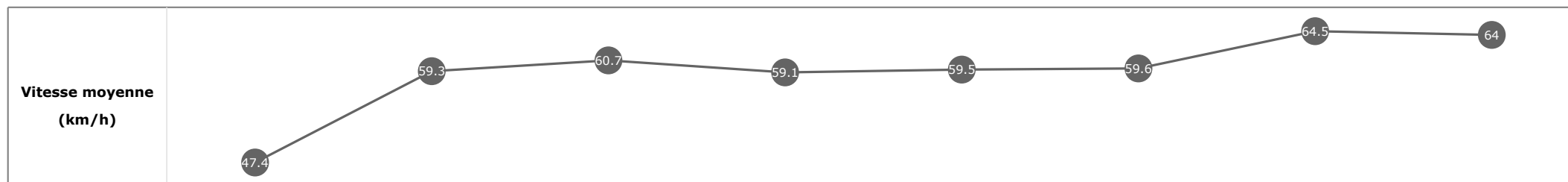


Statistiques Tracking
CHANTILLY
C7 - PRIX MONTJEU - 1600m
mardi 3 mars 2020 - 17:20

Cheval **LUCKY TEAM**
 Jockey T. BACHELOT
 Rang d'arrivée **4**
 Temps de parcours **01:38.77**
 Tronçon le plus rapide **00:11.18** (tronçon 400m - 200m)
 Vitesse maximale **68.47** (tronçon 400m - 200m)
 Vitesse moyenne **58.7**

Données de tracking

Tronçons de 200m	DEP 1400m	1400m 1200m	1200m 1000m	1000m 800m	800m 600m	600m 400m	400m 200m	200m ARR
Temps de parcours	00:15.90	00:28.04	00:39.99	00:52.14	01:04.30	01:16.35	01:27.54	01:38.77
Temps du tronçon	00:15.90	00:12.13	00:11.95	00:12.15	00:12.16	00:12.04	00:11.18	00:11.23
Vitesse moyenne	47.4	59.3	60.7	59.1	59.5	59.6	64.5	64


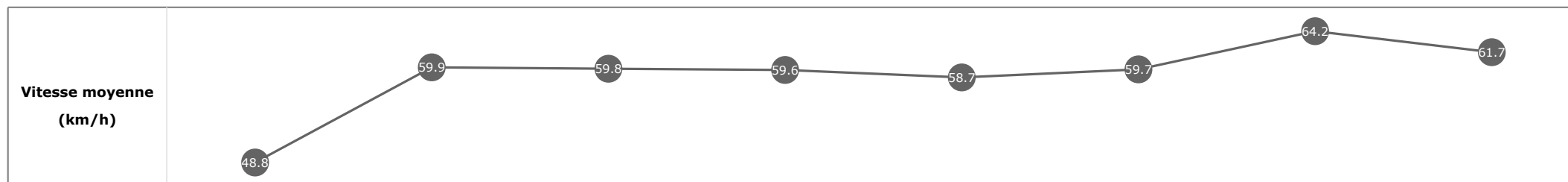


Statistiques Tracking
CHANTILLY
C7 - PRIX MONTJEU - 1600m
mardi 3 mars 2020 - 17:20

Cheval **EL CALIENTE**
 Jockey J. GUILLOCHON
 Rang d'arrivée **5**
 Temps de parcours **01:38.83**
 Tronçon le plus rapide **00:11.16** (tronçon 400m - 200m)
 Vitesse maximale **65.63** (tronçon 400m - 200m)
 Vitesse moyenne **58.6**

Données de tracking

Tronçons de 200m	DEP 1400m	1400m 1200m	1200m 1000m	1000m 800m	800m 600m	600m 400m	400m 200m	200m ARR
Temps de parcours	00:15.43	00:27.49	00:39.52	00:51.55	01:03.83	01:15.98	01:27.15	01:38.83
Temps du tronçon	00:15.43	00:12.06	00:12.02	00:12.03	00:12.28	00:12.14	00:11.16	00:11.68
Vitesse moyenne	48.8	59.9	59.8	59.6	58.7	59.7	64.2	61.7

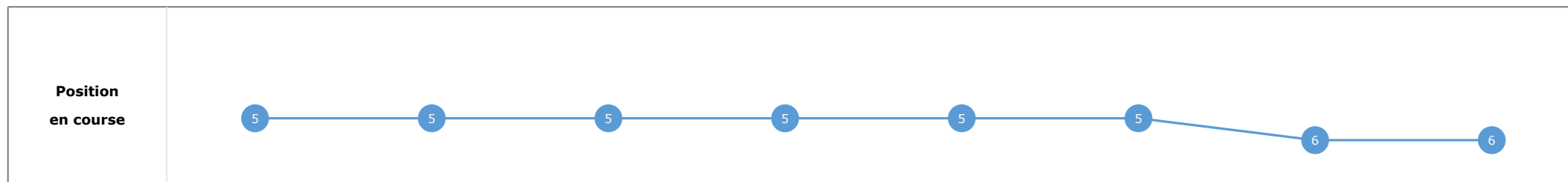
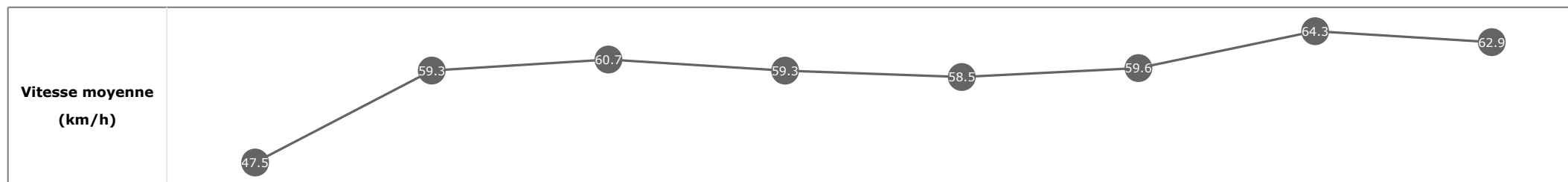


Statistiques Tracking
CHANTILLY
C7 - PRIX MONTJEU - 1600m
mardi 3 mars 2020 - 17:20

Cheval **KICKASS D'AUMONE**
 Jockey **E. HARDOUIN**
 Rang d'arrivée **6**
 Temps de parcours **01:39.00**
 Tronçon le plus rapide **00:11.25** (tronçon 400m - 200m)
 Vitesse maximale **66.89** (tronçon 400m - 200m)
 Vitesse moyenne **58.5**

Données de tracking

Tronçons de 200m	DEP 1400m	1400m 1200m	1200m 1000m	1000m 800m	800m 600m	600m 400m	400m 200m	200m ARR
Temps de parcours	00:15.83	00:27.95	00:39.89	00:52.00	01:04.25	01:16.33	01:27.58	01:39.00
Temps du tronçon	00:15.83	00:12.12	00:11.93	00:12.11	00:12.24	00:12.08	00:11.25	00:11.42
Vitesse moyenne	47.5	59.3	60.7	59.3	58.5	59.6	64.3	62.9



Statistiques Tracking
CHANTILLY
C7 - PRIX MONTJEU - 1600m
mardi 3 mars 2020 - 17:20

Cheval **ESPERITUM**
 Jockey **D. SANTIAGO**
 Rang d'arrivée **7**
 Temps de parcours **01:39.12**
 Tronçon le plus rapide **00:11.29** (tronçon 400m - 200m)
 Vitesse maximale **65.30** (tronçon 200m - ARR)
 Vitesse moyenne **58.5**

Données de tracking

Tronçons de 200m	DEP 1400m	1400m 1200m	1200m 1000m	1000m 800m	800m 600m	600m 400m	400m 200m	200m ARR
Temps de parcours	00:15.97	00:28.26	00:40.20	00:52.29	01:04.47	01:16.49	01:27.78	01:39.12
Temps du tronçon	00:15.97	00:12.29	00:11.93	00:12.09	00:12.17	00:12.02	00:11.29	00:11.33
Vitesse moyenne	47	58.7	60.7	59.5	58.8	60.3	63.9	63.4

