

Statistiques Tracking
DEAUVILLE
C3 - PRIX ROSE DE MAI - 1900m
vendredi 6 mars 2020 - 15:03

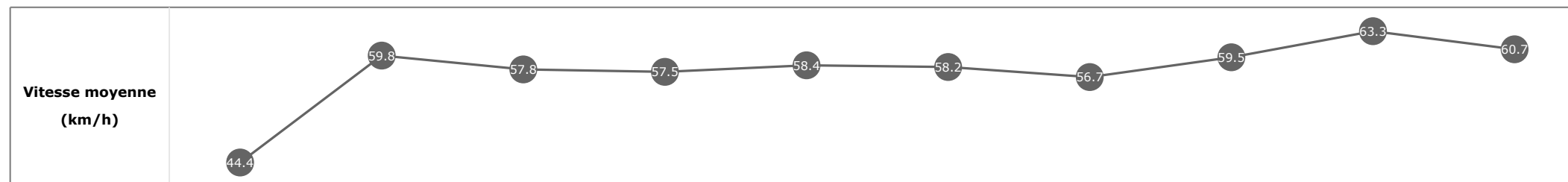
Partant (corde)	Cheval	Arrivée officielle	Tronçons de 200m		DEP - 1000m	1000m - 800m	800m - 600m	600m - 400m	400m - 200m	200m - ARR	Temps officiel	Derniers 600m	Parcouru vs. 1er
			Vitesse Max	200m les plus rapides	Temps passage en tête	Durée du tronçon	00:57.54	01:09.90	01:22.54	01:34.71			
					T1	T2	T3	T4	T5	T6			
1 (7)	BEBEAUTIFUL A. CRASTUS	1	67.07 T5	00:11.34 T5	00:57.63 2 00:57.63	01:10.06 2 00:12.43	01:22.70 2 00:12.64	01:34.80 2 00:12.10	01:46.15 1 00:11.34	01:58.08 00:11.93	1'58"48	00:35.37	
4 (4)	PASSEFONTAINE A. BADEL	2	67.54 T5	00:11.23 T5	00:57.93 4 00:57.93	01:10.22 4 00:12.29	01:22.91 4 00:12.68	01:34.97 4 00:12.06	01:46.20 2 00:11.23	01:58.08 00:11.87	1'58"55	00:35.17	2.98
8 (3)	AMERICAN APPLES PC. BOUDOT	3	66.10 T5	00:11.35 T5	00:58.09 5 00:58.09	01:10.39 5 00:12.30	01:23.08 5 00:12.69	01:35.12 5 00:12.03	01:46.47 6 00:11.35	01:58.18 00:11.70	1'58"56	00:35.09	0.20
6 (6)	ANNALYSE S. PASQUIER	4	67.46 T5	00:11.13 T5	00:58.21 6 00:58.21	01:10.39 6 00:12.17	01:23.15 6 00:12.75	01:35.22 6 00:12.07	01:46.36 5 00:11.13	01:58.14 00:11.77	1'58"62	00:34.99	0.99
5 (9)	DILALA A. HAMELIN	5	66.56 T5	00:11.17 T5	00:58.70 9 00:58.70	01:10.86 9 00:12.16	01:23.65 9 00:12.78	01:35.63 9 00:11.97	01:46.80 8 00:11.17	01:58.56 00:11.75	1'59"07	00:34.91	5.05
9 (2)	MERRYWEATHER A. RAWLINSON	6	65.09 T5	00:11.60 T5	00:57.54 1 00:57.54	01:09.90 1 00:12.35	01:22.54 1 00:12.64	01:34.71 1 00:12.16	01:46.31 3 00:11.60	01:58.56 00:12.25	1'59"09	00:36.02	-0.69
3 (1)	KARLARINA T. BACHELOT	7	65.74 T6	00:11.41 T5	00:57.78 3 00:57.78	01:10.06 3 00:12.28	01:22.81 3 00:12.75	01:34.91 3 00:12.09	01:46.33 4 00:11.41	01:58.53 00:12.20	1'59"11	00:35.71	0.92
7 (8)	TAMAHERE C. SOUMILLON	8	67.00 T5	00:11.19 T5	00:58.52 8 00:58.52	01:10.73 8 00:12.20	01:23.40 8 00:12.67	01:35.38 7 00:11.97	01:46.57 7 00:11.19	01:58.71 00:12.14	1'59"12	00:35.30	1.06
2 (5)	VARVARA F. PANICUCCI	9	64.84 T5	00:11.40 T5	00:58.37 7 00:58.37	01:10.56 7 00:12.19	01:23.34 7 00:12.77	01:35.59 8 00:12.24	01:46.99 9 00:11.40	01:59.11 00:12.11	1'59"64	00:35.76	-0.73

Statistiques Tracking
DEAUVILLE
C3 - PRIX ROSE DE MAI - 1900m
vendredi 6 mars 2020 - 15:03

Cheval **BEBEAUTIFUL**
 Jockey **A. CRASTUS**
 Rang d'arrivée **1**
 Temps de parcours **01:58.08**
 Tronçon le plus rapide **00:11.34** (tronçon 400m - 200m)
 Vitesse maximale **67.07** (tronçon 400m - 200m)
 Vitesse moyenne **58**

Données de tracking

Tronçons de 200m	DEP 1800m	1800m 1600m	1600m 1400m	1400m 1200m	1200m 1000m	1000m 800m	800m 600m	600m 400m	400m 200m	200m ARR
Temps de parcours	00:08.22	00:20.37	00:32.80	00:45.36	00:57.63	01:10.06	01:22.70	01:34.80	01:46.15	01:58.08
Temps du tronçon	00:08.26	00:12.15	00:12.42	00:12.56	00:12.26	00:12.43	00:12.64	00:12.10	00:11.34	00:11.93
Vitesse moyenne	44.4	59.8	57.8	57.5	58.4	58.2	56.7	59.5	63.3	60.7

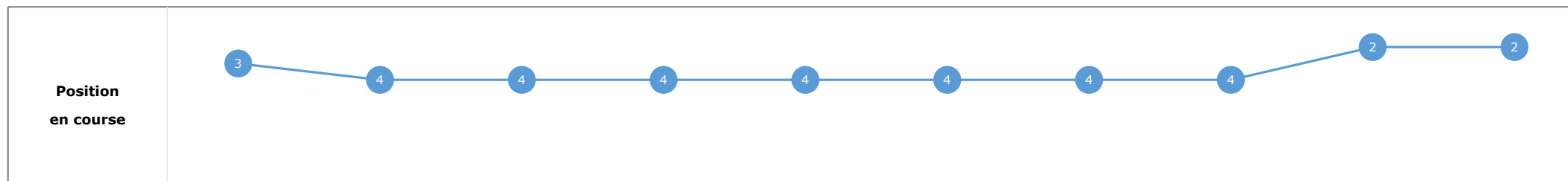
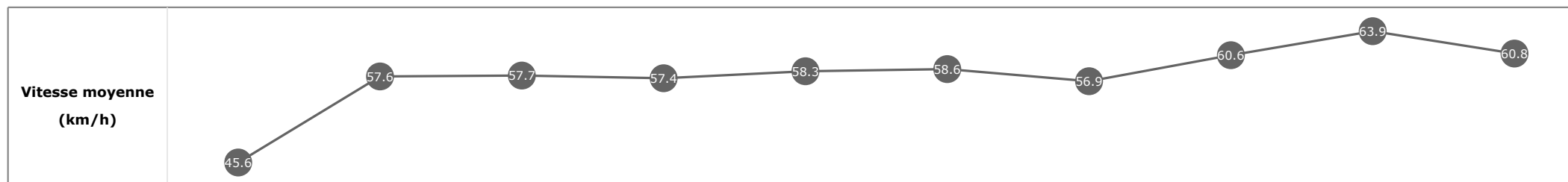


Statistiques Tracking
DEAUVILLE
C3 - PRIX ROSE DE MAI - 1900m
vendredi 6 mars 2020 - 15:03

Cheval **PASSEFONTAINE**
 Jockey **A. BADEL**
 Rang d'arrivée **2**
 Temps de parcours **01:58.08**
 Tronçon le plus rapide **00:11.23** (tronçon 400m - 200m)
 Vitesse maximale **67.54** (tronçon 400m - 200m)
 Vitesse moyenne **58.1**

Données de tracking

Tronçons de 200m	DEP 1800m	1800m 1600m	1600m 1400m	1400m 1200m	1200m 1000m	1000m 800m	800m 600m	600m 400m	400m 200m	200m ARR
Temps de parcours	00:08.06	00:20.59	00:33.08	00:45.65	00:57.93	01:10.22	01:22.91	01:34.97	01:46.20	01:58.08
Temps du tronçon	00:08.11	00:12.52	00:12.49	00:12.57	00:12.27	00:12.29	00:12.68	00:12.06	00:11.23	00:11.87
Vitesse moyenne	45.6	57.6	57.7	57.4	58.3	58.6	56.9	60.6	63.9	60.8

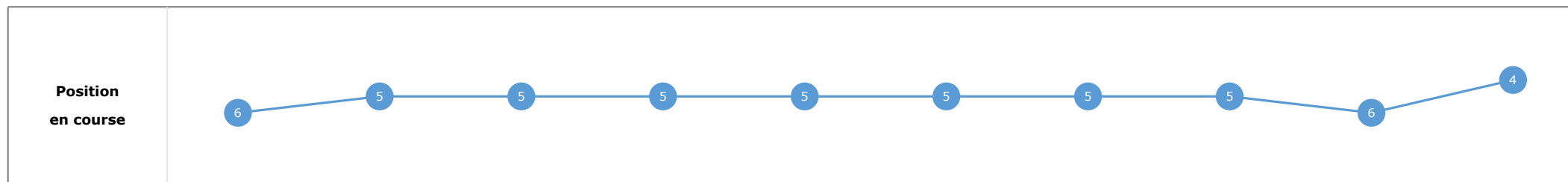
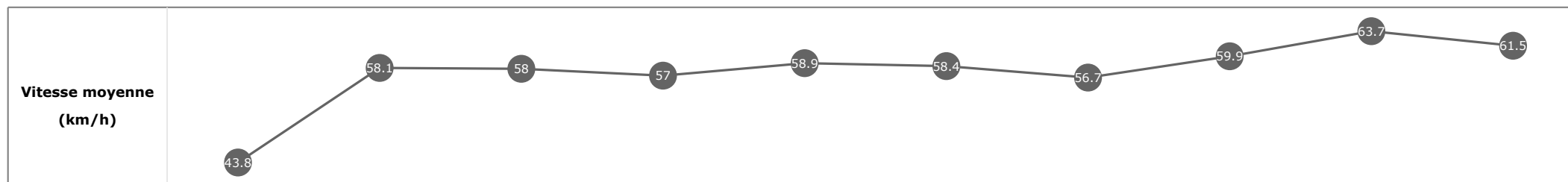


Statistiques Tracking
DEAUVILLE
C3 - PRIX ROSE DE MAI - 1900m
vendredi 6 mars 2020 - 15:03

Cheval **AMERICAN APPLES**
 Jockey **PC. BOUDOT**
 Rang d'arrivée **3**
 Temps de parcours **01:58.18**
 Tronçon le plus rapide **00:11.35** (tronçon 400m - 200m)
 Vitesse maximale **66.10** (tronçon 400m - 200m)
 Vitesse moyenne **58**

Données de tracking

Tronçons de 200m	DEP 1800m	1800m 1600m	1600m 1400m	1400m 1200m	1200m 1000m	1000m 800m	800m 600m	600m 400m	400m 200m	200m ARR
Temps de parcours	00:08.32	00:20.74	00:33.20	00:45.82	00:58.09	01:10.39	01:23.08	01:35.12	01:46.47	01:58.18
Temps du tronçon	00:08.37	00:12.41	00:12.46	00:12.62	00:12.26	00:12.30	00:12.69	00:12.03	00:11.35	00:11.70
Vitesse moyenne	43.8	58.1	58	57	58.9	58.4	56.7	59.9	63.7	61.5

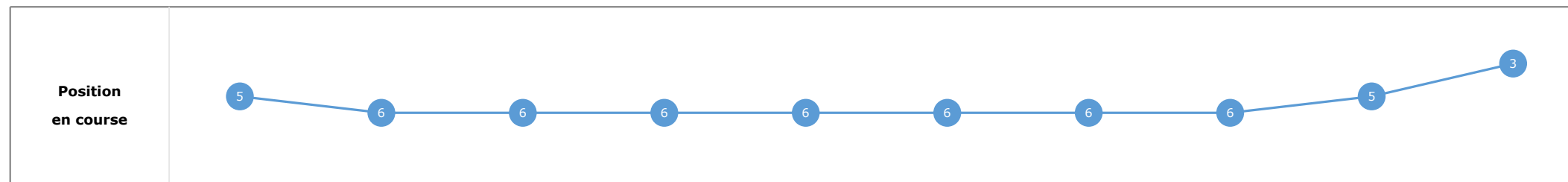
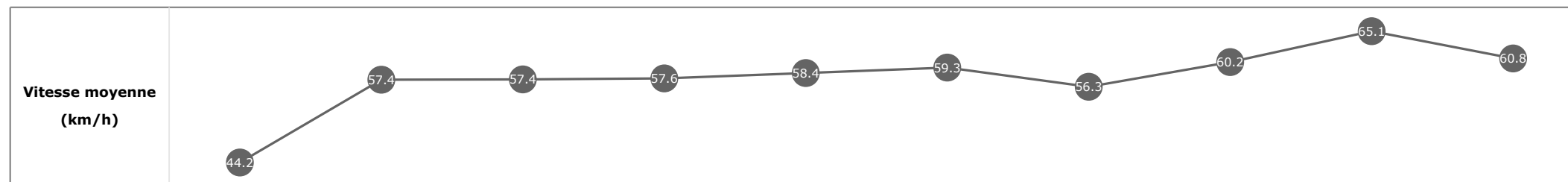


Statistiques Tracking
DEAUVILLE
C3 - PRIX ROSE DE MAI - 1900m
vendredi 6 mars 2020 - 15:03

Cheval **ANNALYSE**
 Jockey S. PASQUIER
 Rang d'arrivée **4**
 Temps de parcours **01:58.14**
 Tronçon le plus rapide **00:11.13** (tronçon 400m - 200m)
 Vitesse maximale **67.46** (tronçon 400m - 200m)
 Vitesse moyenne **58**

Données de tracking

Tronçons de 200m	DEP 1800m	1800m 1600m	1600m 1400m	1400m 1200m	1200m 1000m	1000m 800m	800m 600m	600m 400m	400m 200m	200m ARR
Temps de parcours	00:08.29	00:20.89	00:33.35	00:45.95	00:58.21	01:10.39	01:23.15	01:35.22	01:46.36	01:58.14
Temps du tronçon	00:08.34	00:12.60	00:12.46	00:12.60	00:12.26	00:12.17	00:12.75	00:12.07	00:11.13	00:11.77
Vitesse moyenne	44.2	57.4	57.4	57.6	58.4	59.3	56.3	60.2	65.1	60.8


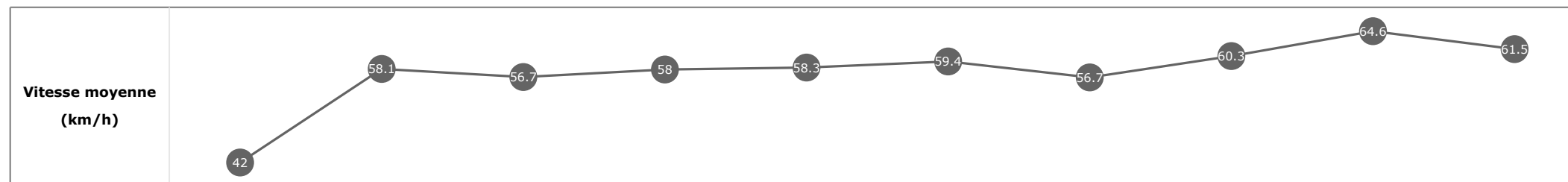


Statistiques Tracking
DEAUVILLE
C3 - PRIX ROSE DE MAI - 1900m
vendredi 6 mars 2020 - 15:03

Cheval **DILALA**
 Jockey **A. HAMELIN**
 Rang d'arrivée **5**
 Temps de parcours **01:58.56**
 Tronçon le plus rapide **00:11.17** (tronçon 400m - 200m)
 Vitesse maximale **66.56** (tronçon 400m - 200m)
 Vitesse moyenne **58**

Données de tracking

Tronçons de 200m	DEP 1800m	1800m 1600m	1600m 1400m	1400m 1200m	1200m 1000m	1000m 800m	800m 600m	600m 400m	400m 200m	200m ARR
Temps de parcours	00:08.71	00:21.25	00:33.91	00:46.37	00:58.70	01:10.86	01:23.65	01:35.63	01:46.80	01:58.56
Temps du tronçon	00:08.76	00:12.53	00:12.65	00:12.46	00:12.32	00:12.16	00:12.78	00:11.97	00:11.17	00:11.75
Vitesse moyenne	42	58.1	56.7	58	58.3	59.4	56.7	60.3	64.6	61.5

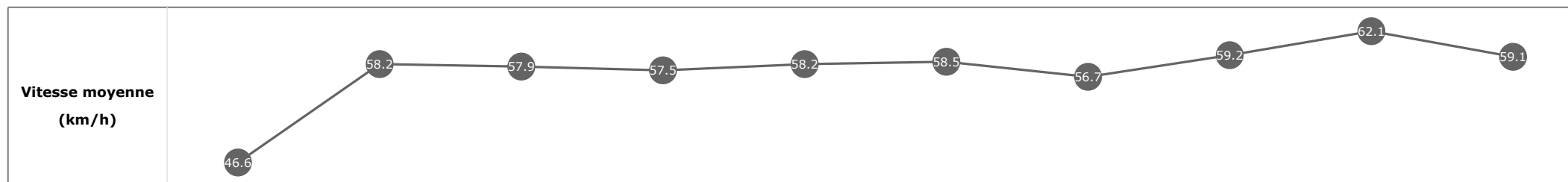


Statistiques Tracking
DEAUVILLE
C3 - PRIX ROSE DE MAI - 1900m
vendredi 6 mars 2020 - 15:03

Cheval **MERRYWEATHER**
 Jockey **A. RAWLINSON**
 Rang d'arrivée **6**
 Temps de parcours **01:58.56**
 Tronçon le plus rapide **00:11.60** (tronçon 400m - 200m)
 Vitesse maximale **65.09** (tronçon 400m - 200m)
 Vitesse moyenne **57.8**

Données de tracking

Tronçons de 200m	DEP 1800m	1800m 1600m	1600m 1400m	1400m 1200m	1200m 1000m	1000m 800m	800m 600m	600m 400m	400m 200m	200m ARR
Temps de parcours	00:07.82	00:20.22	00:32.64	00:45.20	00:57.54	01:09.90	01:22.54	01:34.71	01:46.31	01:58.56
Temps du tronçon	00:07.87	00:12.39	00:12.41	00:12.56	00:12.33	00:12.35	00:12.64	00:12.16	00:11.60	00:12.25
Vitesse moyenne	46.6	58.2	57.9	57.5	58.2	58.5	56.7	59.2	62.1	59.1

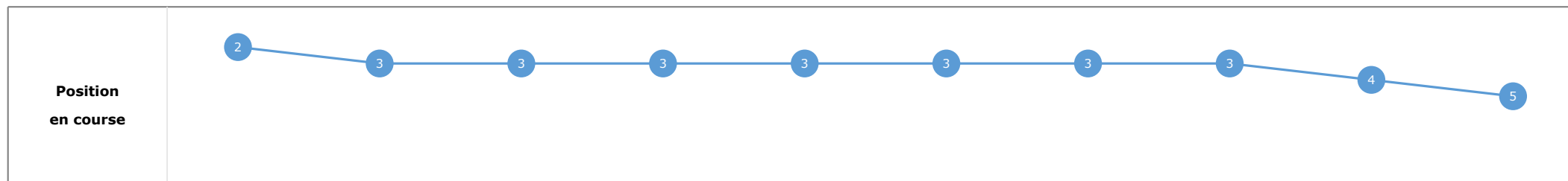
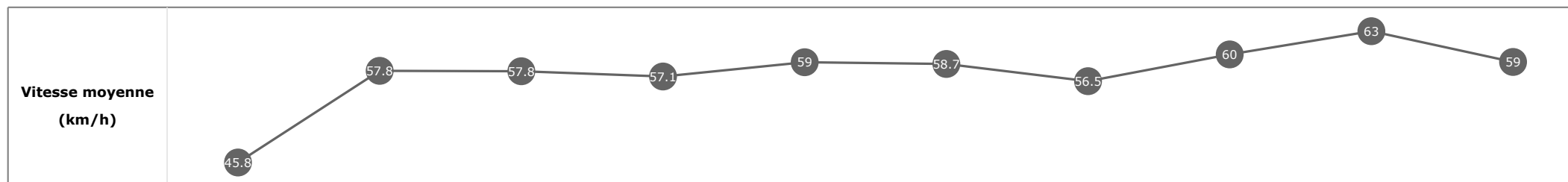


Statistiques Tracking
DEAUVILLE
C3 - PRIX ROSE DE MAI - 1900m
vendredi 6 mars 2020 - 15:03

Cheval **KARLARINA**
 Jockey T. BACHELOT
 Rang d'arrivée **7**
 Temps de parcours **01:58.53**
 Tronçon le plus rapide **00:11.41** (tronçon 400m - 200m)
 Vitesse maximale **65.74** (tronçon 200m - ARR)
 Vitesse moyenne **57.8**

Données de tracking

Tronçons de 200m	DEP 1800m	1800m 1600m	1600m 1400m	1400m 1200m	1200m 1000m	1000m 800m	800m 600m	600m 400m	400m 200m	200m ARR
Temps de parcours	00:08.05	00:20.43	00:32.91	00:45.52	00:57.78	01:10.06	01:22.81	01:34.91	01:46.33	01:58.53
Temps du tronçon	00:08.10	00:12.38	00:12.47	00:12.60	00:12.25	00:12.28	00:12.75	00:12.09	00:11.41	00:12.20
Vitesse moyenne	45.8	57.8	57.8	57.1	59	58.7	56.5	60	63	59

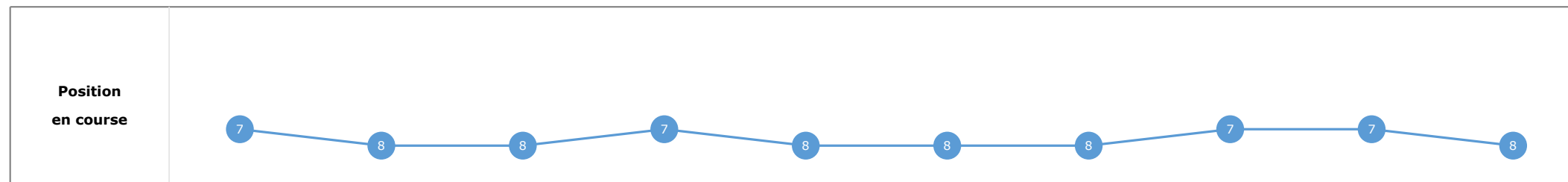
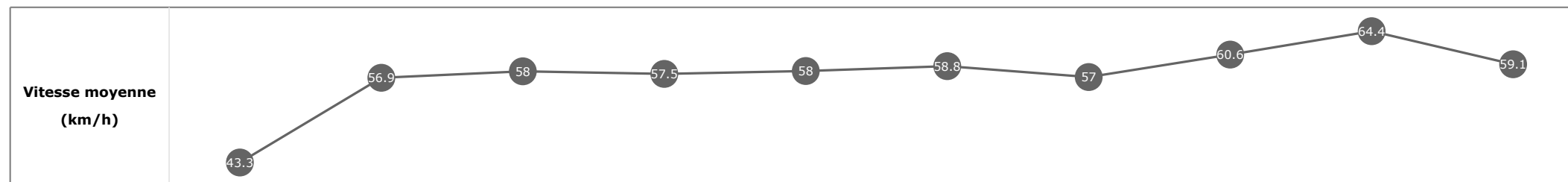


Statistiques Tracking
DEAUVILLE
C3 - PRIX ROSE DE MAI - 1900m
vendredi 6 mars 2020 - 15:03

Cheval **TAMAHERE**
 Jockey **C. SOUMILLON**
 Rang d'arrivée **8**
 Temps de parcours **01:58.71**
 Tronçon le plus rapide **00:11.19** (tronçon 400m - 200m)
 Vitesse maximale **67.00** (tronçon 400m - 200m)
 Vitesse moyenne **57.8**

Données de tracking

Tronçons de 200m	DEP 1800m	1800m 1600m	1600m 1400m	1400m 1200m	1200m 1000m	1000m 800m	800m 600m	600m 400m	400m 200m	200m ARR
Temps de parcours	00:08.48	00:21.19	00:33.65	00:46.11	00:58.52	01:10.73	01:23.40	01:35.38	01:46.57	01:58.71
Temps du tronçon	00:08.53	00:12.71	00:12.45	00:12.45	00:12.40	00:12.20	00:12.67	00:11.97	00:11.19	00:12.14
Vitesse moyenne	43.3	56.9	58	57.5	58	58.8	57	60.6	64.4	59.1



Statistiques Tracking
DEAUVILLE
C3 - PRIX ROSE DE MAI - 1900m
vendredi 6 mars 2020 - 15:03

Cheval **VARVARA**
 Jockey **F. PANICUCCI**
 Rang d'arrivée **9**
 Temps de parcours **01:59.11**
 Tronçon le plus rapide **00:11.40** (tronçon 400m - 200m)
 Vitesse maximale **64.84** (tronçon 400m - 200m)
 Vitesse moyenne **57.5**

Données de tracking

Tronçons de 200m	DEP 1800m	1800m 1600m	1600m 1400m	1400m 1200m	1200m 1000m	1000m 800m	800m 600m	600m 400m	400m 200m	200m ARR
Temps de parcours	00:08.56	00:21.04	00:33.50	00:46.12	00:58.37	01:10.56	01:23.34	01:35.59	01:46.99	01:59.11
Temps du tronçon	00:08.61	00:12.48	00:12.45	00:12.62	00:12.24	00:12.19	00:12.77	00:12.24	00:11.40	00:12.11
Vitesse moyenne	43.1	57.4	58.1	57	59.1	59	56	59	63.1	59.3

