

Statistiques Tracking
CHANTILLY
C3 - PRIX MAURICE CAILLAULT - 1800m
lundi 9 mars 2020 - 15:05


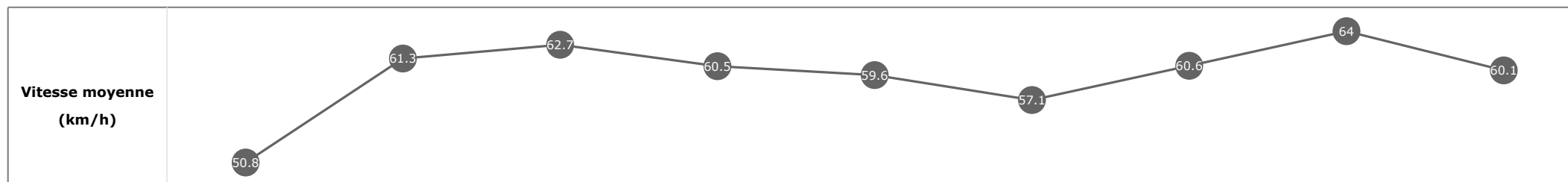
Partant (corde)	Cheval	Arrivée officielle	Tronçons de 200m		DEP - 1000m	1000m - 800m	800m - 600m	600m - 400m	400m - 200m	200m - ARR	Temps officiel	Derniers 600m	Parcouru vs. 1er	
			Vitesse Max	200m les plus rapides	Temps passage en tête Durée du tronçon	T1	T2	T3	T4	T5				T6
2 (2)	WALTHAM C. SOUMILLON	1	67.10 T5	00:11.22 T5	00:49.71 00:49.71	6 00:12.08	6 00:12.53	6 00:12.15	4 00:11.95	1 00:11.22	01:49.46 00:11.94	1'50"30	00:35.12	
1 (5)	MKFANCY T. BACHELOT	2	64.84 T1	00:11.46 T1	00:48.99 00:48.99	1 00:12.13	1 00:12.62	1 00:12.15	1 00:12.15	2 00:11.61	01:49.57 00:12.05	1'50"45	00:35.82	1.22
3 (3)	CHACHNAK C. DEMURO	3	65.27 T5	00:11.46 T5	00:49.57 00:49.57	5 00:12.07	5 00:12.42	4 00:12.29	5 00:12.29	3 00:11.46	01:49.79 00:11.97	1'50"66	00:35.72	0.42
4 (4)	SUPERHON F. PANICUCCI	4	66.92 T1	00:11.36 T1	00:49.42 00:49.42	4 00:12.07	4 00:12.74	5 00:12.37	6 00:12.37	6 00:11.54	01:50.24 00:12.08	1'51"11	00:36.00	0.20
5 (1)	NOBODY'S PC. BOUDOT	5	65.95 T1	00:11.45 T1	00:49.18 00:49.18	2 00:12.15	3 00:12.66	3 00:12.21	3 00:12.21	5 00:11.72	01:50.37 00:12.41	1'51"14	00:36.35	2.53
6 (6)	PIET T. PICCONE	6	66.17 T4	00:11.44 T1	00:49.23 00:49.23	3 00:12.03	2 00:12.57	2 00:12.57	2 00:12.27	4 00:11.81	01:50.38 00:12.43	1'51"19	00:36.53	1.46

Statistiques Tracking
CHANTILLY
C3 - PRIX MAURICE CAILLAULT - 1800m
lundi 9 mars 2020 - 15:05

Cheval **WALTHAM**
 Jockey **C. SOUMILLON**
 Rang d'arrivée **1**
 Temps de parcours **01:49.46**
 Tronçon le plus rapide **00:11.22** (tronçon 400m - 200m)
 Vitesse maximale **67.10** (tronçon 400m - 200m)
 Vitesse moyenne **59.4**

Données de tracking

Tronçons de 200m	DEP 1600m	1600m 1400m	1400m 1200m	1200m 1000m	1000m 800m	800m 600m	600m 400m	400m 200m	200m ARR
Temps de parcours	00:14.52	00:26.25	00:37.75	00:49.71	01:01.80	01:14.34	01:26.29	01:37.52	01:49.46
Temps du tronçon	00:14.52	00:11.73	00:11.50	00:11.96	00:12.08	00:12.53	00:11.95	00:11.22	00:11.94
Vitesse moyenne	50.8	61.3	62.7	60.5	59.6	57.1	60.6	64	60.1

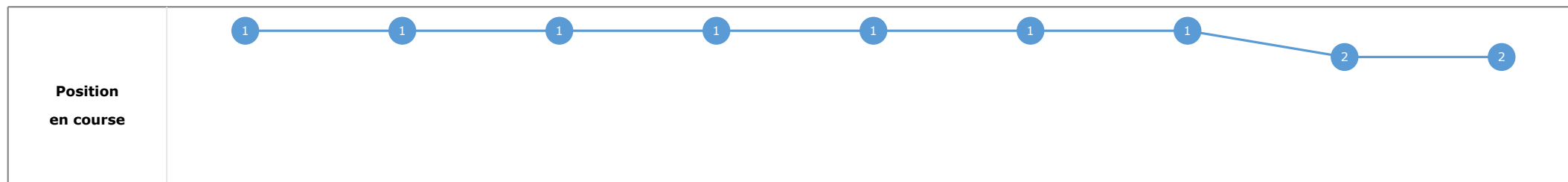
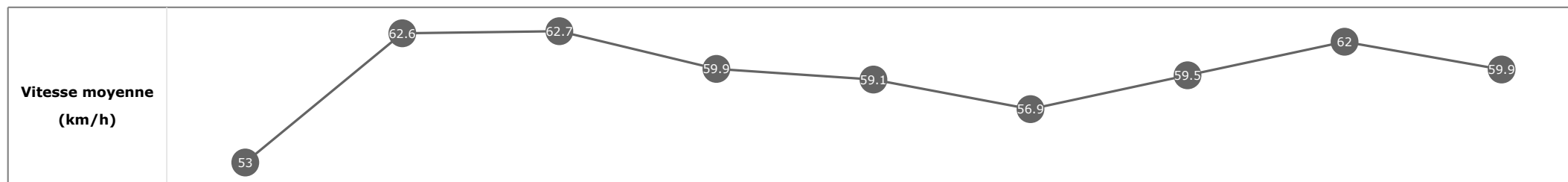


Statistiques Tracking
CHANTILLY
C3 - PRIX MAURICE CAILLAULT - 1800m
lundi 9 mars 2020 - 15:05

Cheval **MKFANCY**
 Jockey **T. BACHELOT**
 Rang d'arrivée **2**
 Temps de parcours **01:49.57**
 Tronçon le plus rapide **00:11.46** (tronçon 1600m - 1400m)
 Vitesse maximale **64.84** (tronçon 1600m - 1400m)
 Vitesse moyenne **59.3**

Données de tracking

Tronçons de 200m	DEP 1600m	1600m 1400m	1400m 1200m	1200m 1000m	1000m 800m	800m 600m	600m 400m	400m 200m	200m ARR
Temps de parcours	00:13.98	00:25.44	00:36.98	00:48.99	01:01.12	01:13.74	01:25.90	01:37.51	01:49.57
Temps du tronçon	00:13.98	00:11.46	00:11.54	00:12.01	00:12.13	00:12.62	00:12.15	00:11.61	00:12.05
Vitesse moyenne	53	62.6	62.7	59.9	59.1	56.9	59.5	62	59.9

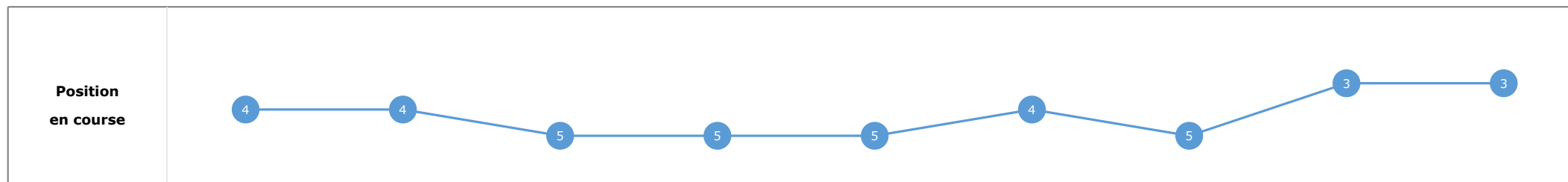
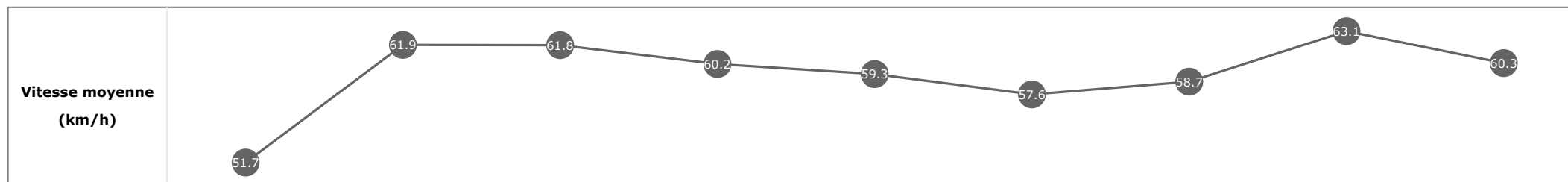


Statistiques Tracking
CHANTILLY
C3 - PRIX MAURICE CAILLAULT - 1800m
lundi 9 mars 2020 - 15:05

Cheval **CHACHNAK**
 Jockey **C. DEMURO**
 Rang d'arrivée **3**
 Temps de parcours **01:49.79**
 Tronçon le plus rapide **00:11.46** (tronçon 400m - 200m)
 Vitesse maximale **65.27** (tronçon 400m - 200m)
 Vitesse moyenne **59.2**

Données de tracking

Tronçons de 200m	DEP 1600m	1600m 1400m	1400m 1200m	1200m 1000m	1000m 800m	800m 600m	600m 400m	400m 200m	200m ARR
Temps de parcours	00:14.24	00:25.86	00:37.59	00:49.57	01:01.64	01:14.06	01:26.35	01:37.82	01:49.79
Temps du tronçon	00:14.24	00:11.62	00:11.72	00:11.97	00:12.07	00:12.42	00:12.29	00:11.46	00:11.97
Vitesse moyenne	51.7	61.9	61.8	60.2	59.3	57.6	58.7	63.1	60.3

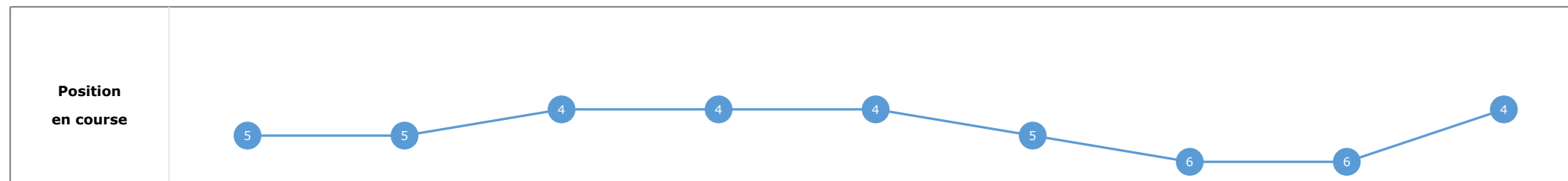
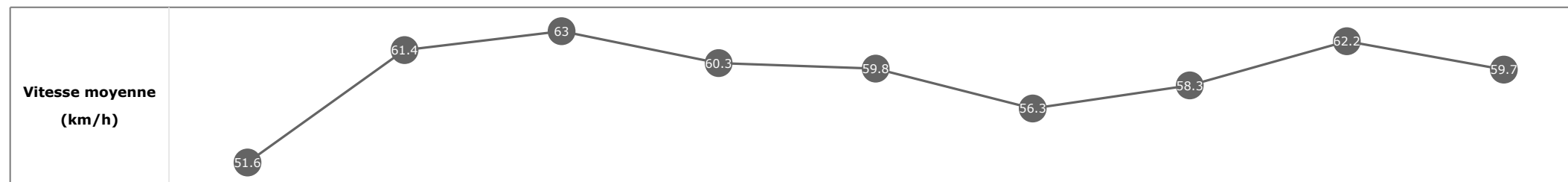


Statistiques Tracking
CHANTILLY
C3 - PRIX MAURICE CAILLAULT - 1800m
lundi 9 mars 2020 - 15:05

Cheval **SUPERHON**
 Jockey **F. PANICUCCI**
 Rang d'arrivée **4**
 Temps de parcours **01:50.24**
 Tronçon le plus rapide **00:11.36** (tronçon 1400m - 1200m)
 Vitesse maximale **66.92** (tronçon 1400m - 1200m)
 Vitesse moyenne **59**

Données de tracking

Tronçons de 200m	DEP 1600m	1600m 1400m	1400m 1200m	1200m 1000m	1000m 800m	800m 600m	600m 400m	400m 200m	200m ARR
Temps de parcours	00:14.25	00:26.08	00:37.44	00:49.42	01:01.49	01:14.23	01:26.61	01:38.16	01:50.24
Temps du tronçon	00:14.25	00:11.82	00:11.36	00:11.97	00:12.07	00:12.74	00:12.37	00:11.54	00:12.08
Vitesse moyenne	51.6	61.4	63	60.3	59.8	56.3	58.3	62.2	59.7

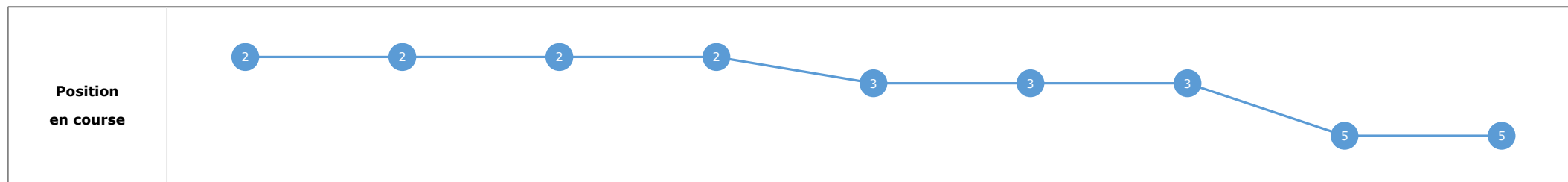
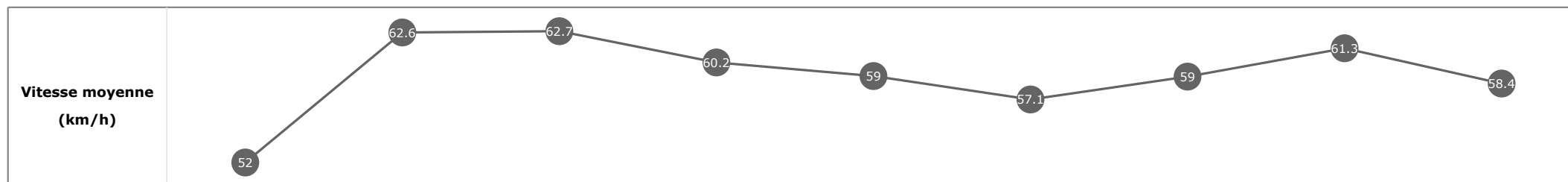


Statistiques Tracking
CHANTILLY
C3 - PRIX MAURICE CAILLAULT - 1800m
lundi 9 mars 2020 - 15:05

Cheval **NOBODY'S**
 Jockey **PC. BOUDOT**
 Rang d'arrivée **5**
 Temps de parcours **01:50.37**
 Tronçon le plus rapide **00:11.45** (tronçon 1600m - 1400m)
 Vitesse maximale **65.95** (tronçon 1400m - 1200m)
 Vitesse moyenne **59**

Données de tracking

Tronçons de 200m	DEP 1600m	1600m 1400m	1400m 1200m	1200m 1000m	1000m 800m	800m 600m	600m 400m	400m 200m	200m ARR
Temps de parcours	00:14.21	00:25.66	00:37.20	00:49.18	01:01.34	01:14.01	01:26.23	01:37.95	01:50.37
Temps du tronçon	00:14.21	00:11.45	00:11.54	00:11.98	00:12.15	00:12.66	00:12.21	00:11.72	00:12.41
Vitesse moyenne	52	62.6	62.7	60.2	59	57.1	59	61.3	58.4



Statistiques Tracking
CHANTILLY
C3 - PRIX MAURICE CAILLAULT - 1800m
lundi 9 mars 2020 - 15:05

Cheval **PIET**
 Jockey **T. PICCONE**
 Rang d'arrivée **6**
 Temps de parcours **01:50.38**
 Tronçon le plus rapide **00:11.44** (tronçon 1600m - 1400m)
 Vitesse maximale **66.17** (tronçon 600m - 400m)
 Vitesse moyenne **58.9**

Données de tracking

Tronçons de 200m	DEP 1600m	1600m 1400m	1400m 1200m	1200m 1000m	1000m 800m	800m 600m	600m 400m	400m 200m	200m ARR
Temps de parcours	00:14.23	00:25.67	00:37.35	00:49.23	01:01.27	01:13.85	01:26.13	01:37.94	01:50.38
Temps du tronçon	00:14.23	00:11.44	00:11.67	00:11.88	00:12.03	00:12.57	00:12.27	00:11.81	00:12.43
Vitesse moyenne	51.8	63.3	61.4	60.7	60	56.8	58.9	60.8	58.2

