

Statistiques Tracking
CHANTILLY
C6 - PRIX MOLTON - 1600m
lundi 9 mars 2020 - 16:46

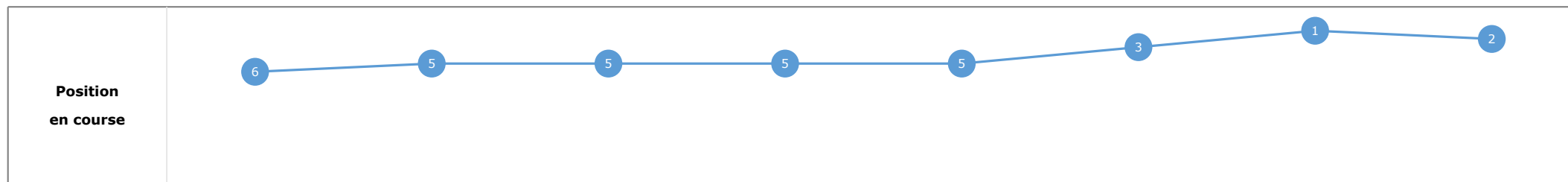
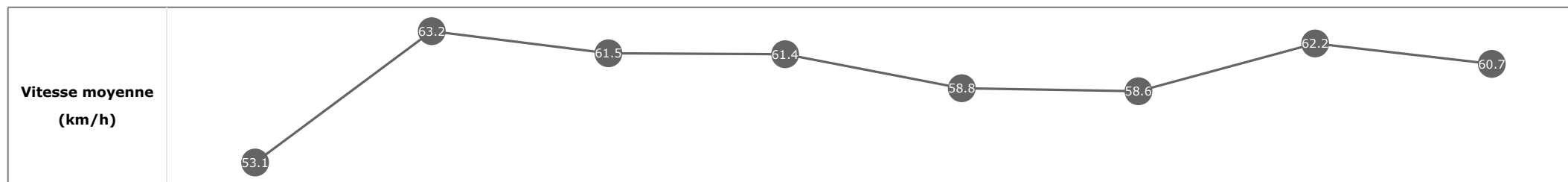
Partant (corde)	Cheval	Arrivée officielle	Tronçons de 200m Temps passage en tête Durée du tronçon		DEP - 1000m	1000m - 800m	800m - 600m	600m - 400m	400m - 200m	200m - ARR	Temps officiel	Derniers 600m	Parcouru vs. 1er
			Vitesse Max	200m les plus rapides	00:36.62 00:36.62	00:48.22 00:11.59	01:00.45 00:12.23	01:13.27 00:12.81	01:25.20 00:11.92	01:37.06 00:11.86			
15 (10)	THE CHAMP E. HARDOUIN	1	65.95 T1	00:11.40 T1	00:37.34 5 00:37.34	00:49.05 5 00:11.71	01:01.35 5 00:12.29	01:13.66 3 00:12.31	01:25.20 1 00:11.53	01:37.09 00:11.89	1'37"98	00:35.73	
7 (5)	YOUMDOR L. BOISSEAU	2	66.53 T1	00:11.52 T1	00:37.42 6 00:37.42	00:49.08 6 00:11.65	01:01.47 6 00:12.39	01:13.87 6 00:12.40	01:25.40 2 00:11.52	01:37.06 00:11.66	1'38"08	00:35.59	-1.50
8 (7)	MY CHARMING PRINCE A. MOLINS	3	65.77 T5	00:11.50 T5	00:37.72 9 00:37.72	00:49.37 8 00:11.65	01:02.07 11 00:12.70	01:14.18 9 00:12.11	01:25.68 6 00:11.50	01:37.34 00:11.65	1'38"31	00:35.26	-1.68
14 (4)	GALAXIE QUEST A. BADEL	4	65.52 T5	00:11.54 T1	00:37.14 4 00:37.14	00:48.90 4 00:11.76	01:01.31 4 00:12.40	01:13.72 5 00:12.41	01:25.57 5 00:11.85	01:37.66 00:12.09	1'38"64	00:36.35	-1.16
10 (14)	AIGUIERE D'ARGENT S. PASQUIER	5	68.29 T1	00:11.29 T1	00:38.02 12 00:38.02	00:49.84 12 00:11.81	01:02.33 12 00:12.48	01:14.32 12 00:11.99	01:25.95 9 00:11.62	01:37.83 00:11.88	1'38"79	00:35.49	0.66
12 (9)	ZELOTE A. HAMELIN	6	66.96 T1	00:11.29 T1	00:36.62 1 00:36.62	00:48.22 1 00:11.59	01:00.45 1 00:12.23	01:13.27 1 00:12.81	01:25.51 4 00:12.24	01:38.00 00:12.49	1'38"97	00:37.54	-0.09
13 (6)	CRISALSA T. PICCONE	7	66.35 T1	00:11.48 T1	00:36.99 3 00:36.99	00:48.75 3 00:11.76	01:01.14 3 00:12.39	01:13.68 4 00:12.53	01:25.72 7 00:12.04	01:38.14 00:12.41	1'39"08	00:36.99	-0.75
3 (1)	KARIOITAH C. DEMURO	8	65.84 T1	00:11.46 T1	00:36.77 2 00:36.77	00:48.58 2 00:11.81	01:00.98 2 00:12.40	01:13.49 2 00:12.50	01:25.47 3 00:11.97	01:38.16 00:12.69	1'39"13	00:37.17	-2.93
5 (17)	REUX A. LEMAITRE	9	67.32 T5	00:11.30 T5	00:38.47 15 00:38.47	00:50.43 16 00:11.96	01:02.84 16 00:12.40	01:14.72 16 00:11.87	01:26.02 10 00:11.30	01:38.35 00:12.32	1'39"36	00:35.50	1.21
16 (11)	BERETS VERTS T. TRULLIER	10	66.49 T1	00:11.38 T1	00:37.55 7 00:37.55	00:49.22 7 00:11.66	01:01.63 7 00:12.40	01:13.94 7 00:12.31	01:25.93 8 00:11.98	01:38.40 00:12.47	1'39"38	00:36.77	-0.22
9 (8)	HOMESWEETHOME C. SOUMILLON	11	66.56 T1	00:11.49 T1	00:37.91 11 00:37.91	00:49.66 11 00:11.75	01:01.97 10 00:12.31	01:14.21 11 00:12.23	01:26.03 11 00:11.82	01:38.38 00:12.34	1'39"40	00:36.40	0.58
1 (13)	VOLYNKA PC. BOUDOT	12	64.98 T1	00:11.53 T1	00:38.17 13 00:38.17	00:49.99 13 00:11.81	01:02.38 13 00:12.38	01:14.54 13 00:12.16	01:26.14 12 00:11.60	01:38.45 00:12.30	1'39"42	00:36.07	1.11
17 (16)	THANIELLA M. VELON	13	65.99 T1	00:11.42 T1	00:38.48 16 00:38.48	00:50.15 14 00:11.67	01:02.61 14 00:12.45	01:14.63 14 00:12.01	01:26.35 16 00:11.71	01:38.57 00:12.22	1'39"58	00:35.96	-0.29
11 (12)	LIGHT THE FUSE V. CHEMINAUD	14	66.74 T1	00:11.54 T1	00:38.32 14 00:38.32	00:50.29 15 00:11.96	01:02.63 15 00:12.34	01:14.65 15 00:12.01	01:26.33 15 00:11.67	01:38.69 00:12.36	1'39"65	00:36.05	-0.95
2 (3)	NIGHT OF LOVE S. RUIS	15	66.92 T1	00:11.29 T1	00:37.75 10 00:37.75	00:49.51 10 00:11.76	01:01.94 9 00:12.42	01:14.10 8 00:12.16	01:26.27 14 00:12.17	01:38.87 00:12.59	1'39"84	00:36.93	-0.89
4 (15)	WHEEL OF CHANCE NON PARTANT												
6 (2)	LITSAGA ROSETGRI D. SANTIAGO		65.95 T2	00:11.47 T1	00:37.60 8 00:37.60	00:49.41 9 00:11.81	01:01.77 8 00:12.36	01:14.19 10 00:12.41	01:26.19 13 00:12.00	01:38.75 00:12.56		00:36.97	

Statistiques Tracking
CHANTILLY
C6 - PRIX MOLTON - 1600m
lundi 9 mars 2020 - 16:46

Cheval **THE CHAMP**
 Jockey **E. HARDOUIN**
 Rang d'arrivée **1**
 Temps de parcours **01:37.09**
 Tronçon le plus rapide **00:11.40** (tronçon 1400m - 1200m)
 Vitesse maximale **65.95** (tronçon 1400m - 1200m)
 Vitesse moyenne **59.7**

Données de tracking

Tronçons de 200m	DEP 1400m	1400m 1200m	1200m 1000m	1000m 800m	800m 600m	600m 400m	400m 200m	200m ARR
Temps de parcours	00:14.23	00:25.64	00:37.34	00:49.05	01:01.35	01:13.66	01:25.20	01:37.09
Temps du tronçon	00:14.23	00:11.40	00:11.70	00:11.71	00:12.29	00:12.31	00:11.53	00:11.89
Vitesse moyenne	53.1	63.2	61.5	61.4	58.8	58.6	62.2	60.7

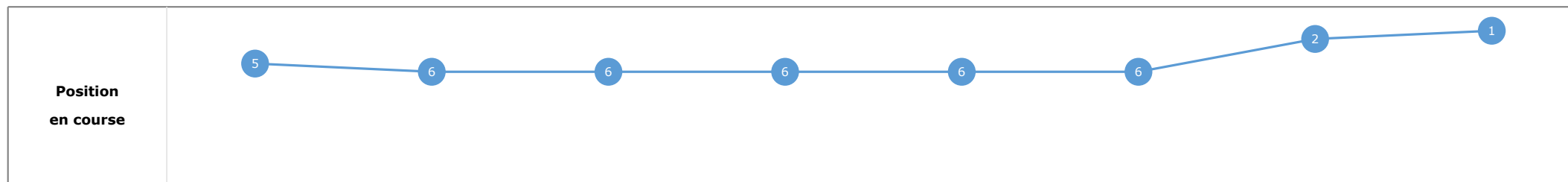
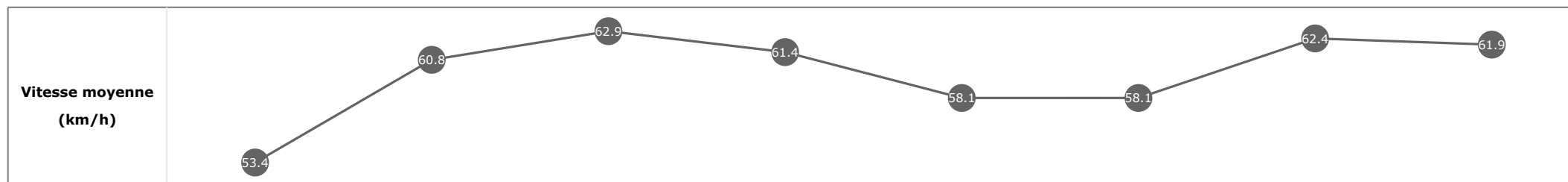


Statistiques Tracking
CHANTILLY
C6 - PRIX MOLTON - 1600m
lundi 9 mars 2020 - 16:46

Cheval **YOUMDOR**
 Jockey **L. BOISSEAU**
 Rang d'arrivée **2**
 Temps de parcours **01:37.06**
 Tronçon le plus rapide **00:11.52** (tronçon 1200m - 1000m)
 Vitesse maximale **66.53** (tronçon 1200m - 1000m)
 Vitesse moyenne **59.7**

Données de tracking

Tronçons de 200m	DEP 1400m	1400m 1200m	1200m 1000m	1000m 800m	800m 600m	600m 400m	400m 200m	200m ARR
Temps de parcours	00:14.12	00:25.89	00:37.42	00:49.08	01:01.47	01:13.87	01:25.40	01:37.06
Temps du tronçon	00:14.12	00:11.76	00:11.52	00:11.65	00:12.39	00:12.40	00:11.52	00:11.66
Vitesse moyenne	53.4	60.8	62.9	61.4	58.1	58.1	62.4	61.9

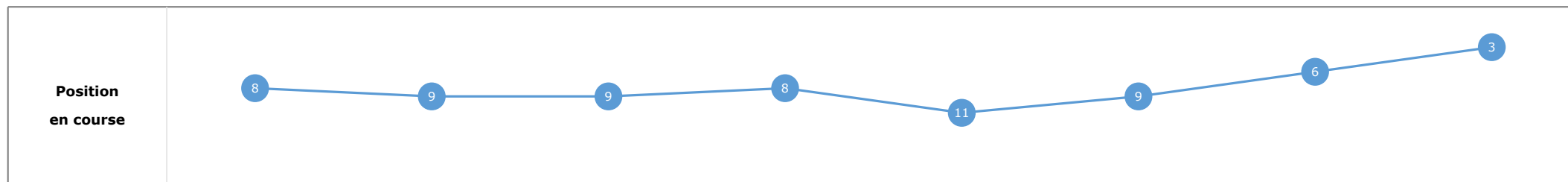
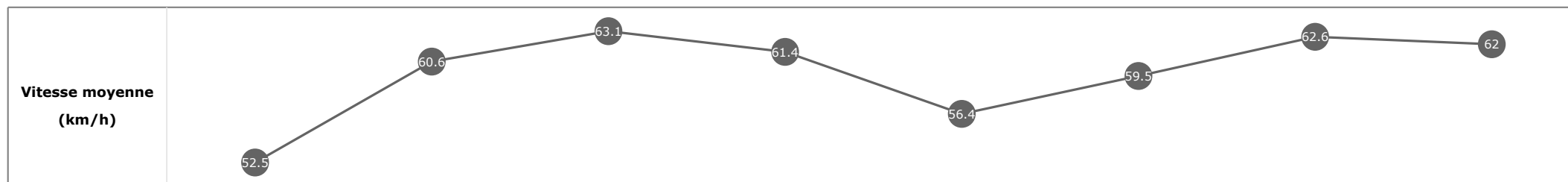


Statistiques Tracking
CHANTILLY
C6 - PRIX MOLTON - 1600m
lundi 9 mars 2020 - 16:46

Cheval **MY CHARMING PRINCE**
 Jockey **A. MOLINS**
 Rang d'arrivée **3**
 Temps de parcours **01:37.34**
 Tronçon le plus rapide **00:11.50** (tronçon 400m - 200m)
 Vitesse maximale **65.77** (tronçon 400m - 200m)
 Vitesse moyenne **59.5**

Données de tracking

Tronçons de 200m	DEP 1400m	1400m 1200m	1200m 1000m	1000m 800m	800m 600m	600m 400m	400m 200m	200m ARR
Temps de parcours	00:14.42	00:26.21	00:37.72	00:49.37	01:02.07	01:14.18	01:25.68	01:37.34
Temps du tronçon	00:14.42	00:11.79	00:11.50	00:11.65	00:12.70	00:12.11	00:11.50	00:11.65
Vitesse moyenne	52.5	60.6	63.1	61.4	56.4	59.5	62.6	62


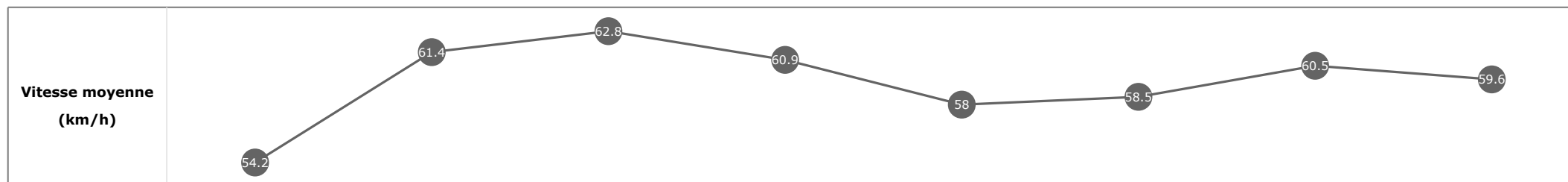


Statistiques Tracking
CHANTILLY
C6 - PRIX MOLTON - 1600m
lundi 9 mars 2020 - 16:46

Cheval **GALAXIE QUEST**
 Jockey **A. BADEL**
 Rang d'arrivée **4**
 Temps de parcours **01:37.66**
 Tronçon le plus rapide **00:11.54** (tronçon 1200m - 1000m)
 Vitesse maximale **65.52** (tronçon 400m - 200m)
 Vitesse moyenne **59.3**

Données de tracking

Tronçons de 200m	DEP 1400m	1400m 1200m	1200m 1000m	1000m 800m	800m 600m	600m 400m	400m 200m	200m ARR
Temps de parcours	00:13.92	00:25.60	00:37.14	00:48.90	01:01.31	01:13.72	01:25.57	01:37.66
Temps du tronçon	00:13.92	00:11.68	00:11.54	00:11.76	00:12.40	00:12.41	00:11.85	00:12.09
Vitesse moyenne	54.2	61.4	62.8	60.9	58	58.5	60.5	59.6

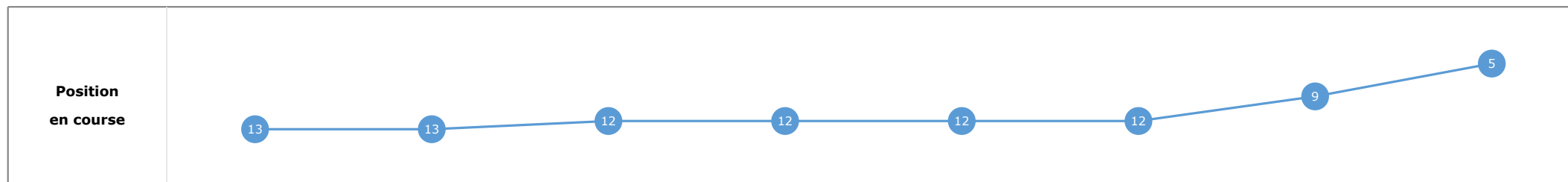
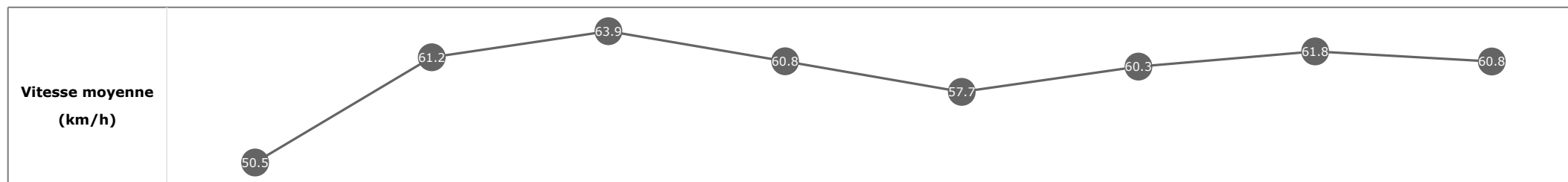


Statistiques Tracking
CHANTILLY
C6 - PRIX MOLTON - 1600m
lundi 9 mars 2020 - 16:46

Cheval **AIGUIERE D'ARGENT**
 Jockey **S. PASQUIER**
 Rang d'arrivée **5**
 Temps de parcours **01:37.83**
 Tronçon le plus rapide **00:11.29** (tronçon 1200m - 1000m)
 Vitesse maximale **68.29** (tronçon 1200m - 1000m)
 Vitesse moyenne **59.3**

Données de tracking

Tronçons de 200m	DEP 1400m	1400m 1200m	1200m 1000m	1000m 800m	800m 600m	600m 400m	400m 200m	200m ARR
Temps de parcours	00:14.90	00:26.73	00:38.02	00:49.84	01:02.33	01:14.32	01:25.95	01:37.83
Temps du tronçon	00:14.90	00:11.83	00:11.29	00:11.81	00:12.48	00:11.99	00:11.62	00:11.88
Vitesse moyenne	50.5	61.2	63.9	60.8	57.7	60.3	61.8	60.8


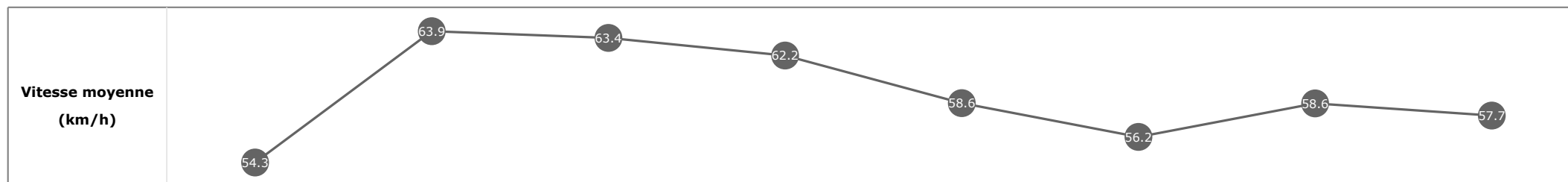


Statistiques Tracking
CHANTILLY
C6 - PRIX MOLTON - 1600m
lundi 9 mars 2020 - 16:46

Cheval **ZELOTE**
 Jockey A. HAMELIN
 Rang d'arrivée **6**
 Temps de parcours **01:38.00**
 Tronçon le plus rapide **00:11.29** (tronçon 1400m - 1200m)
 Vitesse maximale **66.96** (tronçon 1400m - 1200m)
 Vitesse moyenne **59.2**

Données de tracking

Tronçons de 200m	DEP 1400m	1400m 1200m	1200m 1000m	1000m 800m	800m 600m	600m 400m	400m 200m	200m ARR
Temps de parcours	00:13.93	00:25.22	00:36.62	00:48.22	01:00.45	01:13.27	01:25.51	01:38.00
Temps du tronçon	00:13.93	00:11.29	00:11.39	00:11.59	00:12.23	00:12.81	00:12.24	00:12.49
Vitesse moyenne	54.3	63.9	63.4	62.2	58.6	56.2	58.6	57.7


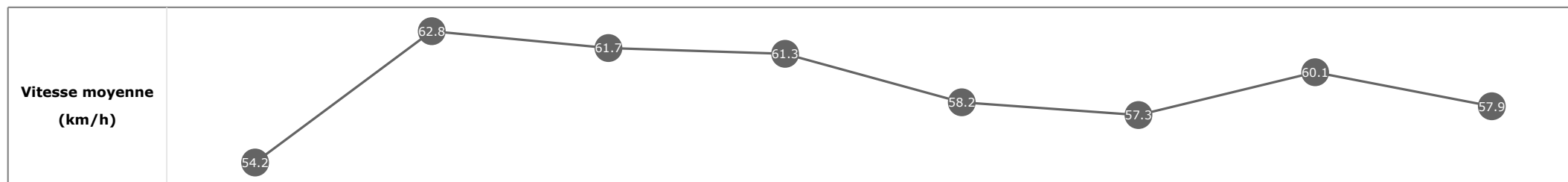


Statistiques Tracking
CHANTILLY
C6 - PRIX MOLTON - 1600m
lundi 9 mars 2020 - 16:46

Cheval **CRISALSA**
 Jockey **T. PICCONE**
 Rang d'arrivée **7**
 Temps de parcours **01:38.14**
 Tronçon le plus rapide **00:11.48** (tronçon 1400m - 1200m)
 Vitesse maximale **66.35** (tronçon 1400m - 1200m)
 Vitesse moyenne **59.1**

Données de tracking

Tronçons de 200m	DEP 1400m	1400m 1200m	1200m 1000m	1000m 800m	800m 600m	600m 400m	400m 200m	200m ARR
Temps de parcours	00:13.87	00:25.36	00:36.99	00:48.75	01:01.14	01:13.68	01:25.72	01:38.14
Temps du tronçon	00:13.87	00:11.48	00:11.63	00:11.76	00:12.39	00:12.53	00:12.04	00:12.41
Vitesse moyenne	54.2	62.8	61.7	61.3	58.2	57.3	60.1	57.9

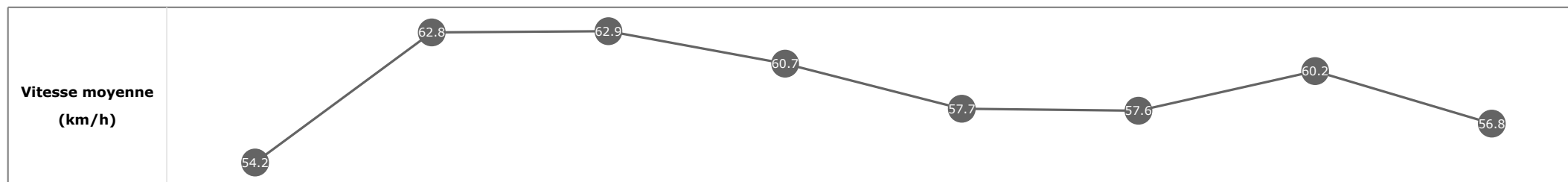


Statistiques Tracking
CHANTILLY
C6 - PRIX MOLTON - 1600m
lundi 9 mars 2020 - 16:46

Cheval **KARIOITAH I**
 Jockey **C. DEMURO**
 Rang d'arrivée **8**
 Temps de parcours **01:38.16**
 Tronçon le plus rapide **00:11.46** (tronçon 1200m - 1000m)
 Vitesse maximale **65.84** (tronçon 1400m - 1200m)
 Vitesse moyenne **59**

Données de tracking

Tronçons de 200m	DEP 1400m	1400m 1200m	1200m 1000m	1000m 800m	800m 600m	600m 400m	400m 200m	200m ARR
Temps de parcours	00:13.82	00:25.30	00:36.77	00:48.58	01:00.98	01:13.49	01:25.47	01:38.16
Temps du tronçon	00:13.82	00:11.48	00:11.46	00:11.81	00:12.40	00:12.50	00:11.97	00:12.69
Vitesse moyenne	54.2	62.8	62.9	60.7	57.7	57.6	60.2	56.8

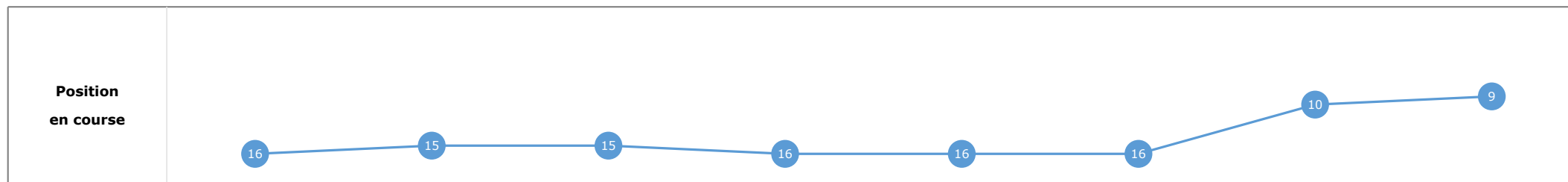
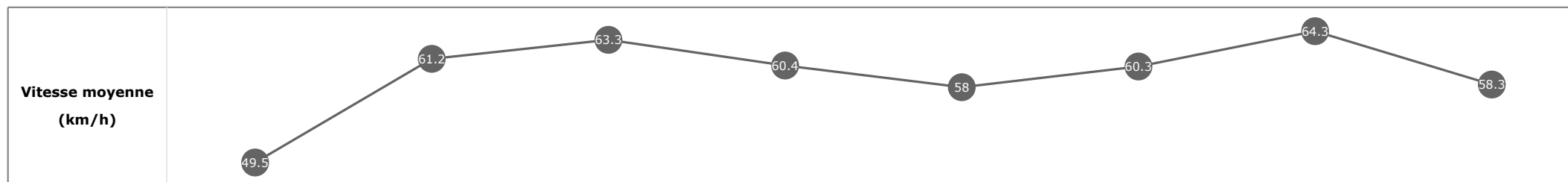


Statistiques Tracking
CHANTILLY
C6 - PRIX MOLTON - 1600m
lundi 9 mars 2020 - 16:46

Cheval **REUX**
 Jockey **A. LEMAITRE**
 Rang d'arrivée **9**
 Temps de parcours **01:38.35**
 Tronçon le plus rapide **00:11.30** (tronçon 400m - 200m)
 Vitesse maximale **67.32** (tronçon 400m - 200m)
 Vitesse moyenne **59**

Données de tracking

Tronçons de 200m	DEP 1400m	1400m 1200m	1200m 1000m	1000m 800m	800m 600m	600m 400m	400m 200m	200m ARR
Temps de parcours	00:15.21	00:27.01	00:38.47	00:50.43	01:02.84	01:14.72	01:26.02	01:38.35
Temps du tronçon	00:15.21	00:11.79	00:11.46	00:11.96	00:12.40	00:11.87	00:11.30	00:12.32
Vitesse moyenne	49.5	61.2	63.3	60.4	58	60.3	64.3	58.3

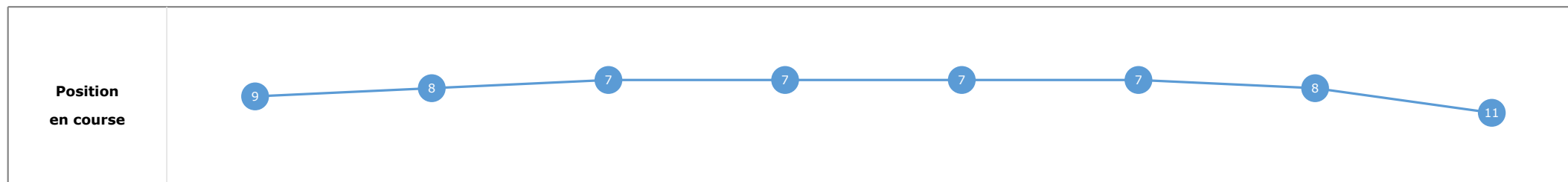
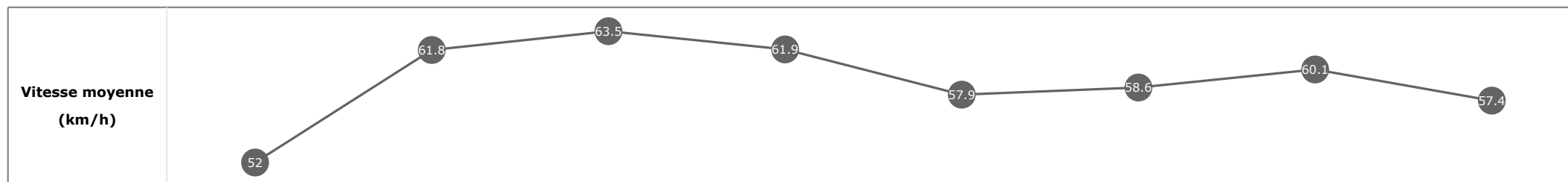


Statistiques Tracking
CHANTILLY
C6 - PRIX MOLTON - 1600m
lundi 9 mars 2020 - 16:46

Cheval **BERETS VERTS**
 Jockey T. TRULLIER
 Rang d'arrivée **10**
 Temps de parcours **01:38.40**
 Tronçon le plus rapide **00:11.38** (tronçon 1200m - 1000m)
 Vitesse maximale **66.49** (tronçon 1200m - 1000m)
 Vitesse moyenne **58.9**

Données de tracking

Tronçons de 200m	DEP 1400m	1400m 1200m	1200m 1000m	1000m 800m	800m 600m	600m 400m	400m 200m	200m ARR
Temps de parcours	00:14.48	00:26.16	00:37.55	00:49.22	01:01.63	01:13.94	01:25.93	01:38.40
Temps du tronçon	00:14.48	00:11.68	00:11.38	00:11.66	00:12.40	00:12.31	00:11.98	00:12.47
Vitesse moyenne	52	61.8	63.5	61.9	57.9	58.6	60.1	57.4


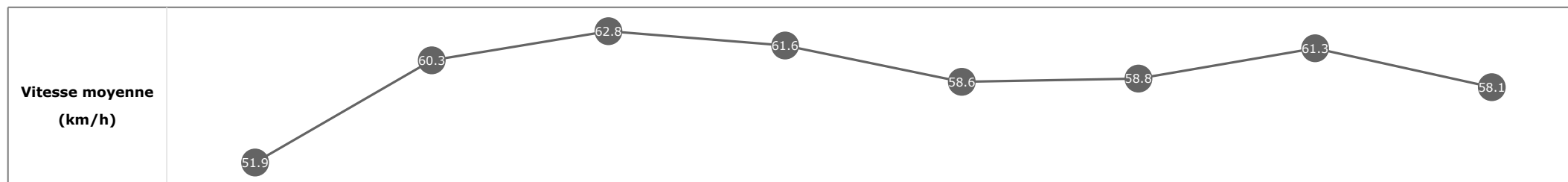


Statistiques Tracking
CHANTILLY
C6 - PRIX MOLTON - 1600m
lundi 9 mars 2020 - 16:46

Cheval **HOMESWEETHOME**
 Jockey C. SOUMILLON
 Rang d'arrivée **11**
 Temps de parcours **01:38.38**
 Tronçon le plus rapide **00:11.49** (tronçon 1200m - 1000m)
 Vitesse maximale **66.56** (tronçon 1200m - 1000m)
 Vitesse moyenne **59**

Données de tracking

Tronçons de 200m	DEP 1400m	1400m 1200m	1200m 1000m	1000m 800m	800m 600m	600m 400m	400m 200m	200m ARR
Temps de parcours	00:14.49	00:26.41	00:37.91	00:49.66	01:01.97	01:14.21	01:26.03	01:38.38
Temps du tronçon	00:14.49	00:11.92	00:11.49	00:11.75	00:12.31	00:12.23	00:11.82	00:12.34
Vitesse moyenne	51.9	60.3	62.8	61.6	58.6	58.8	61.3	58.1

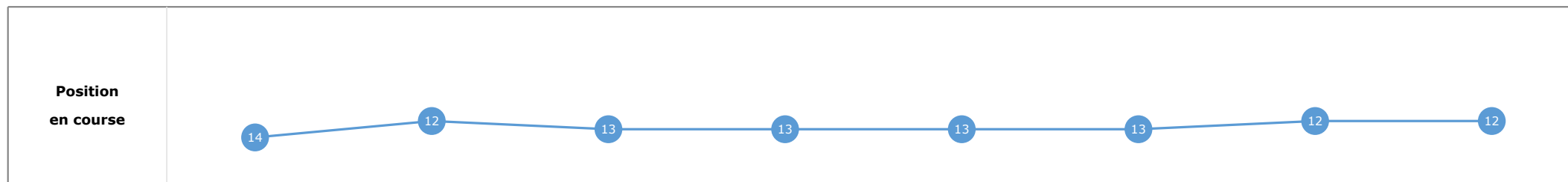
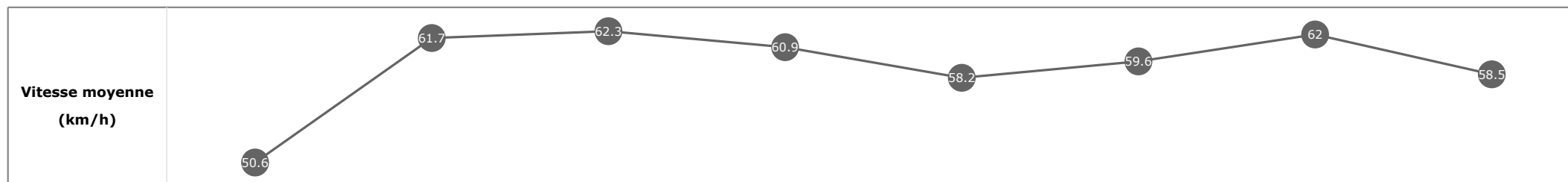


Statistiques Tracking
CHANTILLY
C6 - PRIX MOLTON - 1600m
lundi 9 mars 2020 - 16:46

Cheval **VOLYNKA**
 Jockey **PC. BOUDOT**
 Rang d'arrivée **12**
 Temps de parcours **01:38.45**
 Tronçon le plus rapide **00:11.53** (tronçon 1200m - 1000m)
 Vitesse maximale **64.98** (tronçon 1200m - 1000m)
 Vitesse moyenne **58.9**

Données de tracking

Tronçons de 200m	DEP 1400m	1400m 1200m	1200m 1000m	1000m 800m	800m 600m	600m 400m	400m 200m	200m ARR
Temps de parcours	00:14.94	00:26.64	00:38.17	00:49.99	01:02.38	01:14.54	01:26.14	01:38.45
Temps du tronçon	00:14.94	00:11.69	00:11.53	00:11.81	00:12.38	00:12.16	00:11.60	00:12.30
Vitesse moyenne	50.6	61.7	62.3	60.9	58.2	59.6	62	58.5

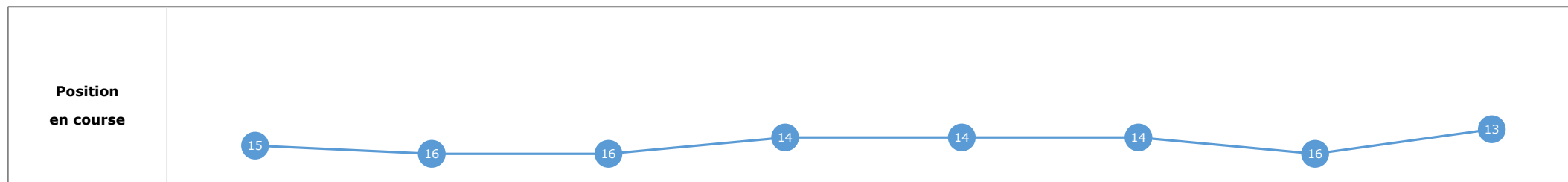
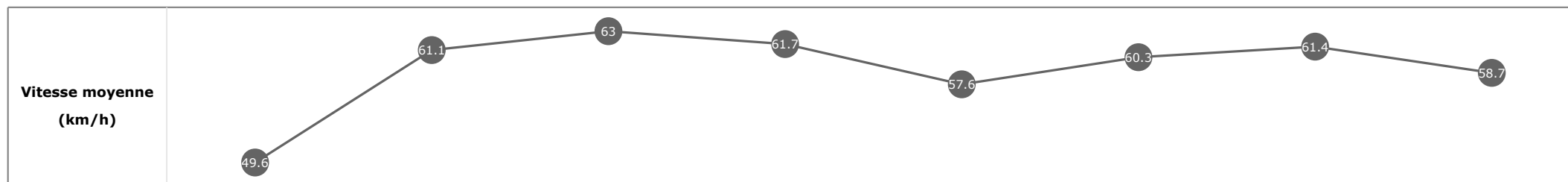


Statistiques Tracking
CHANTILLY
C6 - PRIX MOLTON - 1600m
lundi 9 mars 2020 - 16:46

Cheval **THANIELLA**
 Jockey M. VELON
 Rang d'arrivée **13**
 Temps de parcours **01:38.57**
 Tronçon le plus rapide **00:11.42** (tronçon 1200m - 1000m)
 Vitesse maximale **65.99** (tronçon 1200m - 1000m)
 Vitesse moyenne **58.8**

Données de tracking

Tronçons de 200m	DEP 1400m	1400m 1200m	1200m 1000m	1000m 800m	800m 600m	600m 400m	400m 200m	200m ARR
Temps de parcours	00:15.20	00:27.05	00:38.48	00:50.15	01:02.61	01:14.63	01:26.35	01:38.57
Temps du tronçon	00:15.20	00:11.85	00:11.42	00:11.67	00:12.45	00:12.01	00:11.71	00:12.22
Vitesse moyenne	49.6	61.1	63	61.7	57.6	60.3	61.4	58.7

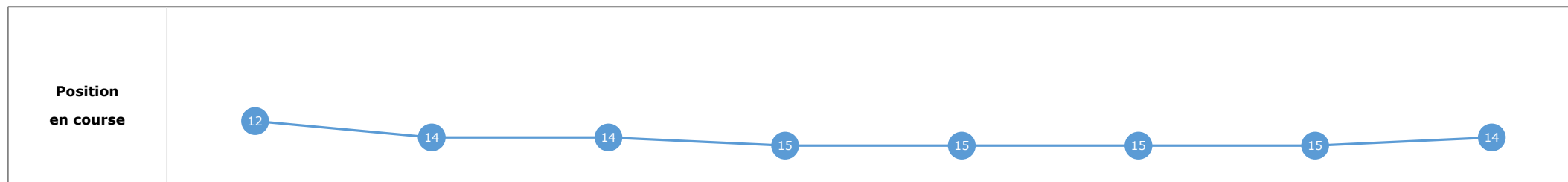
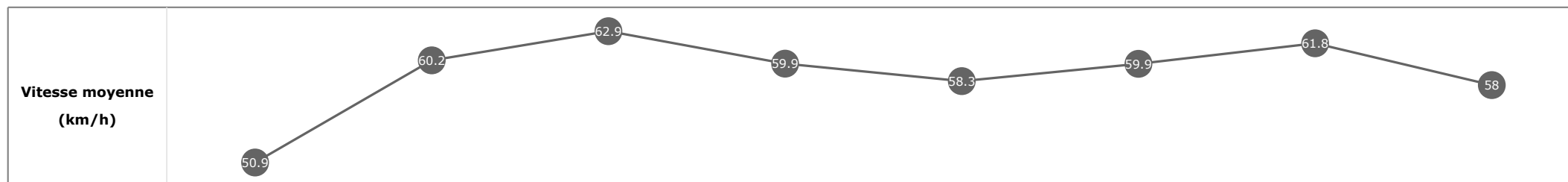


Statistiques Tracking
CHANTILLY
C6 - PRIX MOLTON - 1600m
lundi 9 mars 2020 - 16:46

Cheval **LIGHT THE FUSE**
 Jockey V. CHEMINAUD
 Rang d'arrivée **14**
 Temps de parcours **01:38.69**
 Tronçon le plus rapide **00:11.54** (tronçon 1200m - 1000m)
 Vitesse maximale **66.74** (tronçon 1200m - 1000m)
 Vitesse moyenne **58.7**

Données de tracking

Tronçons de 200m	DEP 1400m	1400m 1200m	1200m 1000m	1000m 800m	800m 600m	600m 400m	400m 200m	200m ARR
Temps de parcours	00:14.79	00:26.78	00:38.32	00:50.29	01:02.63	01:14.65	01:26.33	01:38.69
Temps du tronçon	00:14.79	00:11.99	00:11.54	00:11.96	00:12.34	00:12.01	00:11.67	00:12.36
Vitesse moyenne	50.9	60.2	62.9	59.9	58.3	59.9	61.8	58

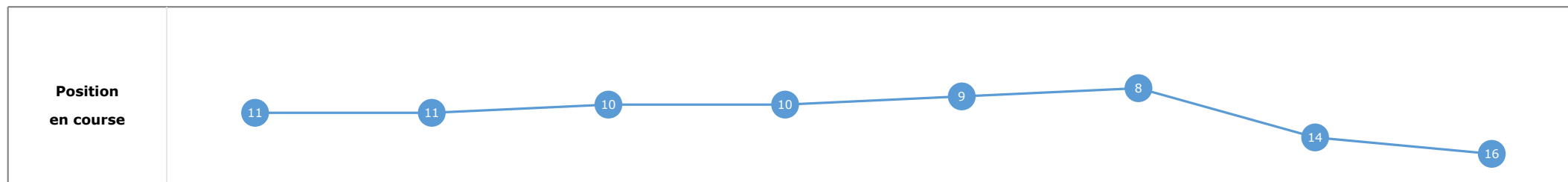
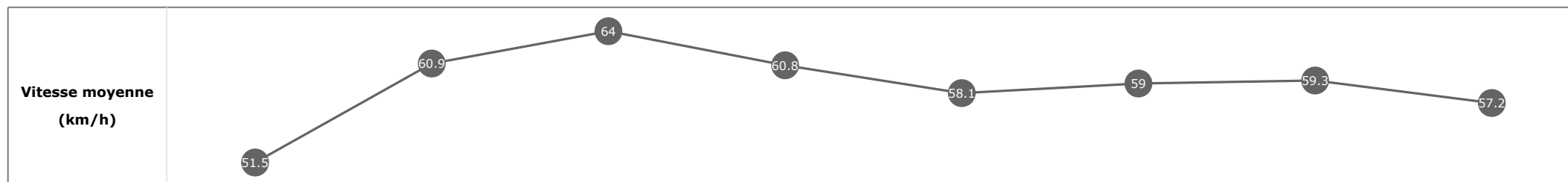


Statistiques Tracking
CHANTILLY
C6 - PRIX MOLTON - 1600m
lundi 9 mars 2020 - 16:46

Cheval **NIGHT OF LOVE**
 Jockey **S. RUIS**
 Rang d'arrivée **15**
 Temps de parcours **01:38.87**
 Tronçon le plus rapide **00:11.29** (tronçon 1200m - 1000m)
 Vitesse maximale **66.92** (tronçon 1200m - 1000m)
 Vitesse moyenne **58.6**

Données de tracking

Tronçons de 200m	DEP 1400m	1400m 1200m	1200m 1000m	1000m 800m	800m 600m	600m 400m	400m 200m	200m ARR
Temps de parcours	00:14.64	00:26.46	00:37.75	00:49.51	01:01.94	01:14.10	01:26.27	01:38.87
Temps du tronçon	00:14.64	00:11.82	00:11.29	00:11.76	00:12.42	00:12.16	00:12.17	00:12.59
Vitesse moyenne	51.5	60.9	64	60.8	58.1	59	59.3	57.2



Cheval **WHEEL OF CHANCE**
 Jockey NON PARTANT
 Rang d'arrivée **0**
 Temps de parcours **00:00.00**
 Tronçon le plus rapide
 Vitesse maximale
 Vitesse moyenne

Données de tracking

Tronçons de 200m	0m ARR	0m ARR	0m ARR	0m ARR	0m ARR	0m ARR	0m ARR	0m ARR	0m ARR
Temps de parcours									
Temps du tronçon									
Vitesse moyenne									

Vitesse moyenne (km/h)	
-----------------------------------	--

Position en course	
-------------------------------	--

Statistiques Tracking
CHANTILLY
C6 - PRIX MOLTON - 1600m
lundi 9 mars 2020 - 16:46

Cheval **LITSAGA ROSETGRI**
 Jockey **D. SANTIAGO**
 Rang d'arrivée **0**
 Temps de parcours **01:38.75**
 Tronçon le plus rapide **00:11.47** (tronçon 1200m - 1000m)
 Vitesse maximale **65.95** (tronçon 1000m - 800m)
 Vitesse moyenne **58.7**

Données de tracking

Tronçons de 200m	DEP 1400m	1400m 1200m	1200m 1000m	1000m 800m	800m 600m	600m 400m	400m 200m	200m ARR
Temps de parcours	00:14.37	00:26.13	00:37.60	00:49.41	01:01.77	01:14.19	01:26.19	01:38.75
Temps du tronçon	00:14.37	00:11.75	00:11.47	00:11.81	00:12.36	00:12.41	00:12.00	00:12.56
Vitesse moyenne	52.3	61.5	62.4	60.9	58.4	58	60	57.5

