

Statistiques Tracking
CHANTILLY
C2 - PRIX DU CHENE POUILLEUX - 1600m
mardi 10 mars 2020 - 14:25


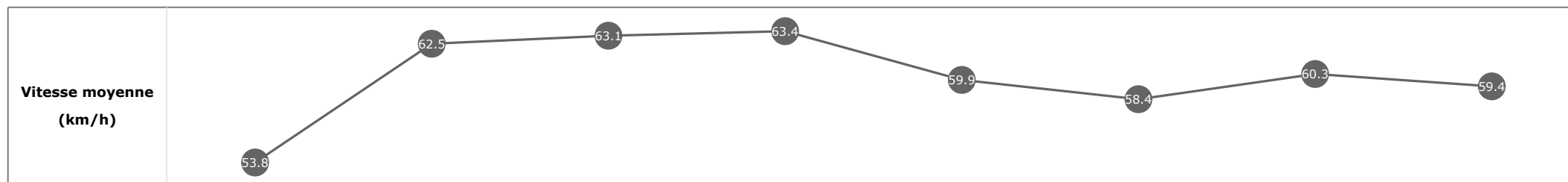
Partant (corde)	Cheval	Arrivée officielle	Tronçons de 200m Temps passage en tête Durée du tronçon		DEP - 1000m 00:36.61 00:36.61		1000m - 800m 00:47.88 00:11.27		800m - 600m 01:00.03 00:12.15		600m - 400m 01:12.43 00:12.39		400m - 200m 01:24.56 00:12.12		200m - ARR 01:36.70 00:12.13		Temps officiel	Derniers 600m	Parcouru vs. 1er
			Vitesse Max	200m les plus rapides	T1	T2	T3	T4	T5	T6									
9 (4)	ZIGHIDI T. BACHELOT	1	67.28 T2	00:11.37 T2	00:36.90 00:36.90	3	00:48.27 00:11.37	3	01:00.29 00:12.01	3	01:12.66 00:12.36	4	01:24.59 00:11.92	3	01:36.70 00:12.11	1'37"84	00:36.40		
12 (3)	LUCKY YOU F. VALLE SKAR	2	68.04 T2	00:11.33 T2	00:37.37 00:37.37	8	00:48.71 00:11.33	7	01:00.61 00:11.90	6	01:12.92 00:12.30	6	01:24.81 00:11.89	6	01:37.29 00:12.48	1'38"03	00:36.67	0.49	
11 (6)	CAPE CORAL A. BADEL	3	67.43 T1	00:11.20 T1	00:36.75 00:36.75	2	00:48.14 00:11.38	2	01:00.19 00:12.05	2	01:12.51 00:12.31	2	01:24.57 00:12.05	2	01:37.21 00:12.63	1'38"13	00:37.01	-0.04	
3 (5)	CIRCLE OF HANDS E. HARDOUIN	4	67.50 T1	00:11.26 T1	00:36.96 00:36.96	4	00:48.38 00:11.42	4	01:00.45 00:12.07	4	01:12.72 00:12.26	5	01:24.61 00:11.88	4	01:37.13 00:12.52	1'38"19	00:36.67	-1.91	
1 (8)	JAAYIZ C. SOUMILLON	5	67.46 T2	00:11.27 T1	00:37.04 00:37.04	5	00:48.43 00:11.38	5	01:00.46 00:12.03	5	01:12.64 00:12.17	3	01:24.72 00:12.08	5	01:37.39 00:12.66	1'38"40	00:36.92	1.35	
7 (10)	HIGH CLIFF M. GUYON	6	67.07 T1	00:11.25 T1	00:36.61 00:36.61	1	00:47.88 00:11.27	1	01:00.03 00:12.15	1	01:12.43 00:12.39	1	01:24.56 00:12.12	1	01:37.42 00:12.85	1'38"41	00:37.38	-0.18	
8 (12)	INFOX C. MIETTE	7	67.61 T5	00:11.35 T2	00:37.85 00:37.85	10	00:49.20 00:11.35	10	01:00.95 00:11.74	9	01:13.12 00:12.16	8	01:24.82 00:11.70	7	01:37.57 00:12.74	1'38"50	00:36.62	1.38	
6 (13)	IMPROVISING A. MOLINS	8	67.43 T2	00:11.28 T2	00:38.06 00:38.06	12	00:49.34 00:11.28	12	01:01.06 00:11.71	10	01:13.17 00:12.10	9	01:25.06 00:11.88	9	01:37.84 00:12.78	1'38"75	00:36.77	3.02	
2 (9)	DOLCETTO J. CLAUDIC	9	66.53 T2	00:11.21 T2	00:37.50 00:37.50	9	00:48.71 00:11.21	8	01:00.69 00:11.97	7	01:12.93 00:12.23	7	01:25.03 00:12.10	8	01:37.83 00:12.79	1'38"40	00:37.13	-0.52	
4 (1)	RICOCHET H. MOUESAN	10	65.52 T2	00:11.40 T1	00:37.33 00:37.33	7	00:48.93 00:11.60	9	01:01.11 00:12.17	11	01:13.24 00:12.12	10	01:25.27 00:12.03	10	01:37.85 00:12.58	1'38"87	00:36.74	0.15	
13 (7)	WALDLICHT S. RUIS	11	67.28 T1	00:11.29 T2	00:37.91 00:37.91	11	00:49.20 00:11.29	11	01:01.17 00:11.96	12	01:13.43 00:12.26	12	01:25.55 00:12.12	11	01:38.17 00:12.62	1'39"23	00:37.00	0.02	
5 (2)	ER FAINA PC. BOUDOT	12	65.59 T2	00:11.46 T2	00:37.11 00:37.11	6	00:48.57 00:11.46	6	01:00.84 00:12.27	8	01:13.34 00:12.50	11	01:26.47 00:13.12	12	01:41.57 00:15.09	1'42"66	00:40.72	-0.76	
10 (11)	LA REGLE DU JEU NON PARTANT																		

Statistiques Tracking
CHANTILLY
C2 - PRIX DU CHENE POUILLEUX - 1600m
mardi 10 mars 2020 - 14:25

Cheval **ZIGHIDI**
 Jockey T. BACHELOT
 Rang d'arrivée **1**
 Temps de parcours **01:36.70**
 Tronçon le plus rapide **00:11.37** (tronçon 1000m - 800m)
 Vitesse maximale **67.28** (tronçon 1000m - 800m)
 Vitesse moyenne **59.9**

Données de tracking

Tronçons de 200m	DEP 1400m	1400m 1200m	1200m 1000m	1000m 800m	800m 600m	600m 400m	400m 200m	200m ARR
Temps de parcours	00:13.93	00:25.49	00:36.90	00:48.27	01:00.29	01:12.66	01:24.59	01:36.70
Temps du tronçon	00:13.93	00:11.56	00:11.40	00:11.37	00:12.01	00:12.36	00:11.92	00:12.11
Vitesse moyenne	53.8	62.5	63.1	63.4	59.9	58.4	60.3	59.4


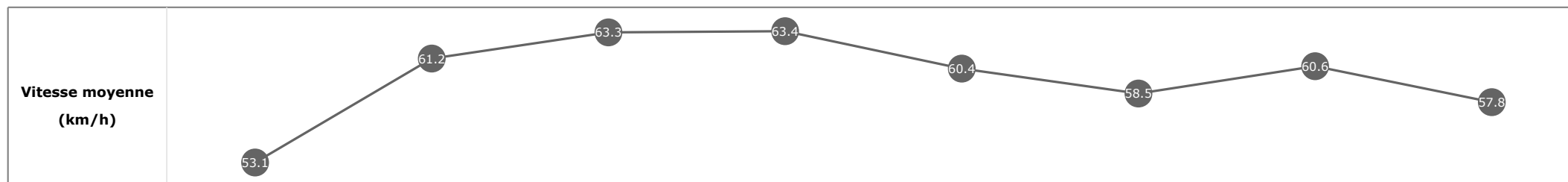


Statistiques Tracking
CHANTILLY
C2 - PRIX DU CHENE POUILLEUX - 1600m
mardi 10 mars 2020 - 14:25

Cheval **LUCKY YOU**
 Jockey **F. VALLE SKAR**
 Rang d'arrivée **2**
 Temps de parcours **01:37.29**
 Tronçon le plus rapide **00:11.33** (tronçon 1000m - 800m)
 Vitesse maximale **68.04** (tronçon 1000m - 800m)
 Vitesse moyenne **59.6**

Données de tracking

Tronçons de 200m	DEP 1400m	1400m 1200m	1200m 1000m	1000m 800m	800m 600m	600m 400m	400m 200m	200m ARR
Temps de parcours	00:14.18	00:25.92	00:37.37	00:48.71	01:00.61	01:12.92	01:24.81	01:37.29
Temps du tronçon	00:14.18	00:11.73	00:11.45	00:11.33	00:11.90	00:12.30	00:11.89	00:12.48
Vitesse moyenne	53.1	61.2	63.3	63.4	60.4	58.5	60.6	57.8


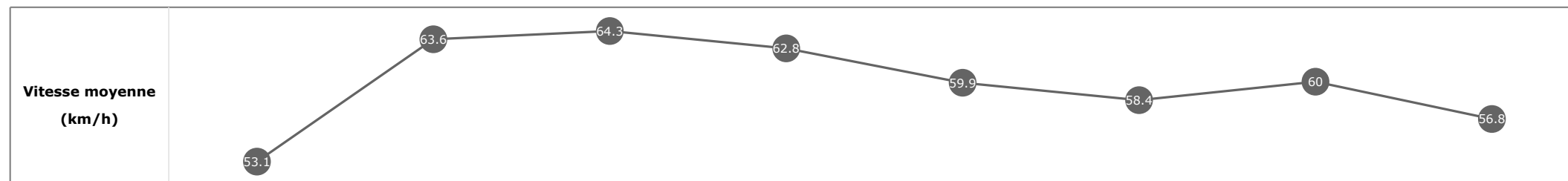


Statistiques Tracking
CHANTILLY
C2 - PRIX DU CHENE POUILLEUX - 1600m
mardi 10 mars 2020 - 14:25

Cheval **CAPE CORAL**
 Jockey **A. BADEL**
 Rang d'arrivée **3**
 Temps de parcours **01:37.21**
 Tronçon le plus rapide **00:11.20** (tronçon 1200m - 1000m)
 Vitesse maximale **67.43** (tronçon 1200m - 1000m)
 Vitesse moyenne **59.6**

Données de tracking

Tronçons de 200m	DEP 1400m	1400m 1200m	1200m 1000m	1000m 800m	800m 600m	600m 400m	400m 200m	200m ARR
Temps de parcours	00:14.13	00:25.55	00:36.75	00:48.14	01:00.19	01:12.51	01:24.57	01:37.21
Temps du tronçon	00:14.13	00:11.42	00:11.20	00:11.38	00:12.05	00:12.31	00:12.05	00:12.63
Vitesse moyenne	53.1	63.6	64.3	62.8	59.9	58.4	60	56.8

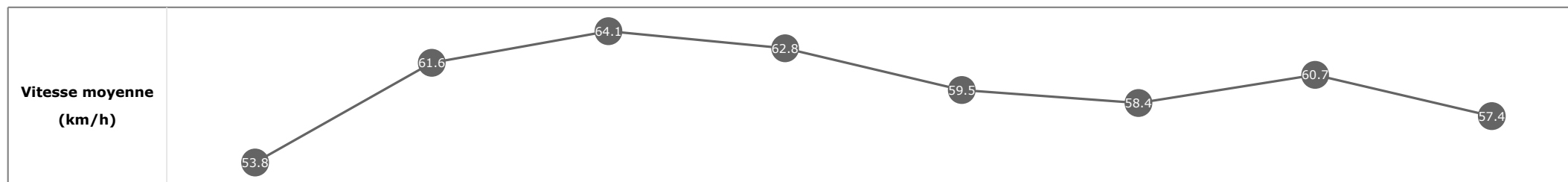


Statistiques Tracking
CHANTILLY
C2 - PRIX DU CHENE POUILLEUX - 1600m
mardi 10 mars 2020 - 14:25

Cheval **CIRCLE OF HANDS**
 Jockey **E. HARDOUIN**
 Rang d'arrivée **4**
 Temps de parcours **01:37.13**
 Tronçon le plus rapide **00:11.26** (tronçon 1200m - 1000m)
 Vitesse maximale **67.50** (tronçon 1200m - 1000m)
 Vitesse moyenne **59.6**

Données de tracking

Tronçons de 200m	DEP 1400m	1400m 1200m	1200m 1000m	1000m 800m	800m 600m	600m 400m	400m 200m	200m ARR
Temps de parcours	00:13.99	00:25.69	00:36.96	00:48.38	01:00.45	01:12.72	01:24.61	01:37.13
Temps du tronçon	00:13.99	00:11.69	00:11.26	00:11.42	00:12.07	00:12.26	00:11.88	00:12.52
Vitesse moyenne	53.8	61.6	64.1	62.8	59.5	58.4	60.7	57.4

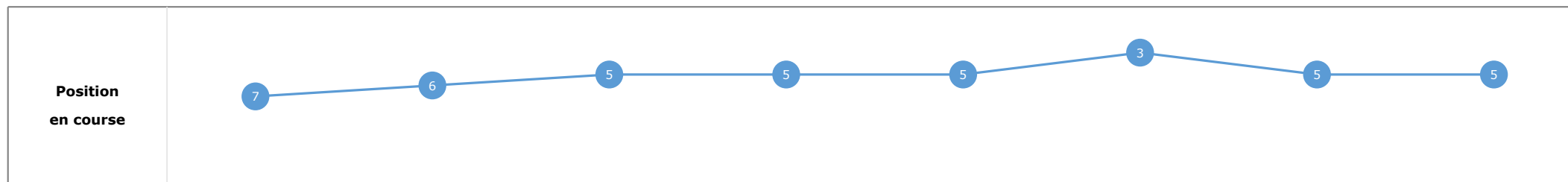
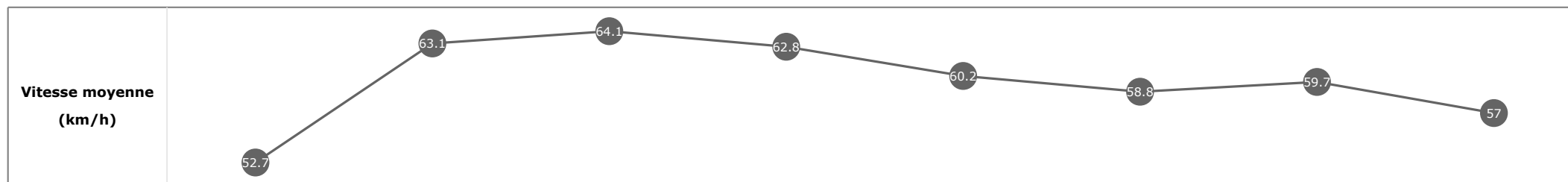


Statistiques Tracking
CHANTILLY
C2 - PRIX DU CHENE POUILLEUX - 1600m
mardi 10 mars 2020 - 14:25

Cheval **JAAYIZ**
 Jockey **C. SOUMILLON**
 Rang d'arrivée **5**
 Temps de parcours **01:37.39**
 Tronçon le plus rapide **00:11.27** (tronçon 1200m - 1000m)
 Vitesse maximale **67.46** (tronçon 1000m - 800m)
 Vitesse moyenne **59.5**

Données de tracking

Tronçons de 200m	DEP 1400m	1400m 1200m	1200m 1000m	1000m 800m	800m 600m	600m 400m	400m 200m	200m ARR
Temps de parcours	00:14.29	00:25.76	00:37.04	00:48.43	01:00.46	01:12.64	01:24.72	01:37.39
Temps du tronçon	00:14.29	00:11.46	00:11.27	00:11.38	00:12.03	00:12.17	00:12.08	00:12.66
Vitesse moyenne	52.7	63.1	64.1	62.8	60.2	58.8	59.7	57


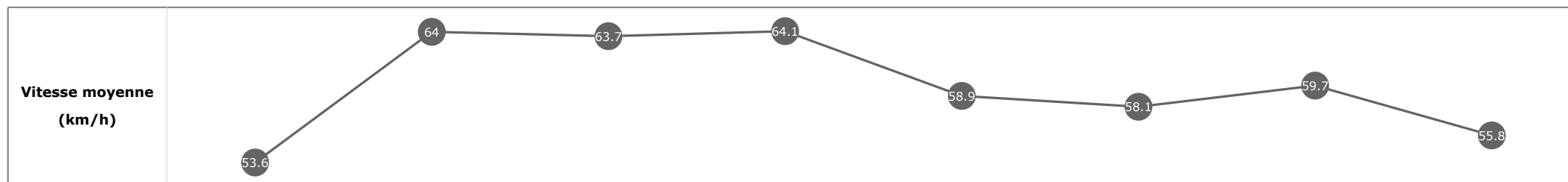


Statistiques Tracking
CHANTILLY
C2 - PRIX DU CHENE POUILLEUX - 1600m
mardi 10 mars 2020 - 14:25

Cheval **HIGH CLIFF**
 Jockey **M. GUYON**
 Rang d'arrivée **6**
 Temps de parcours **01:37.42**
 Tronçon le plus rapide **00:11.25** (tronçon 1200m - 1000m)
 Vitesse maximale **67.07** (tronçon 1200m - 1000m)
 Vitesse moyenne **59.5**

Données de tracking

Tronçons de 200m	DEP 1400m	1400m 1200m	1200m 1000m	1000m 800m	800m 600m	600m 400m	400m 200m	200m ARR
Temps de parcours	00:14.02	00:25.35	00:36.61	00:47.88	01:00.03	01:12.43	01:24.56	01:37.42
Temps du tronçon	00:14.02	00:11.33	00:11.25	00:11.27	00:12.15	00:12.39	00:12.12	00:12.85
Vitesse moyenne	53.6	64	63.7	64.1	58.9	58.1	59.7	55.8

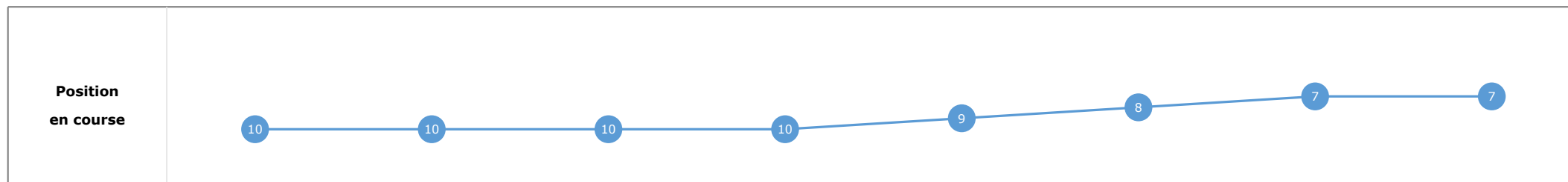
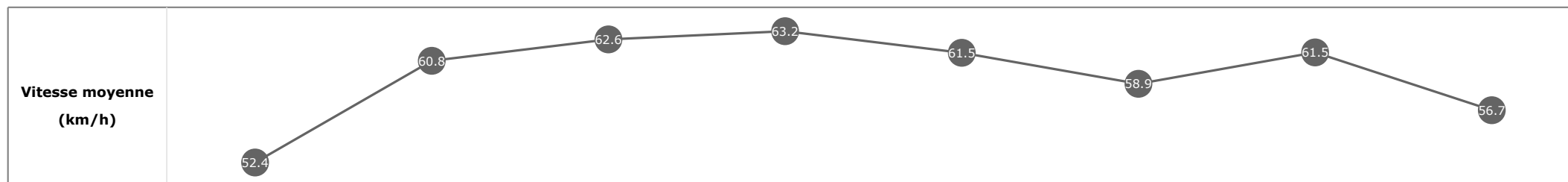


Statistiques Tracking
CHANTILLY
C2 - PRIX DU CHENE POUILLEUX - 1600m
mardi 10 mars 2020 - 14:25

Cheval **INFOX**
 Jockey **C. MIETTE**
 Rang d'arrivée **7**
 Temps de parcours **01:37.57**
 Tronçon le plus rapide **00:11.35** (tronçon 1000m - 800m)
 Vitesse maximale **67.61** (tronçon 400m - 200m)
 Vitesse moyenne **59.4**

Données de tracking

Tronçons de 200m	DEP 1400m	1400m 1200m	1200m 1000m	1000m 800m	800m 600m	600m 400m	400m 200m	200m ARR
Temps de parcours	00:14.45	00:26.23	00:37.85	00:49.20	01:00.95	01:13.12	01:24.82	01:37.57
Temps du tronçon	00:14.45	00:11.77	00:11.62	00:11.35	00:11.74	00:12.16	00:11.70	00:12.74
Vitesse moyenne	52.4	60.8	62.6	63.2	61.5	58.9	61.5	56.7

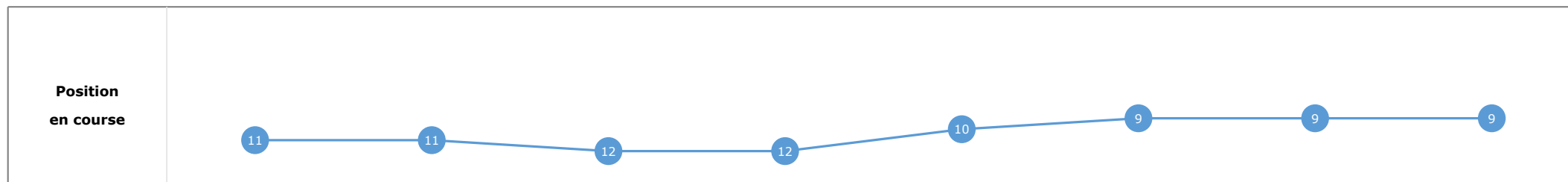
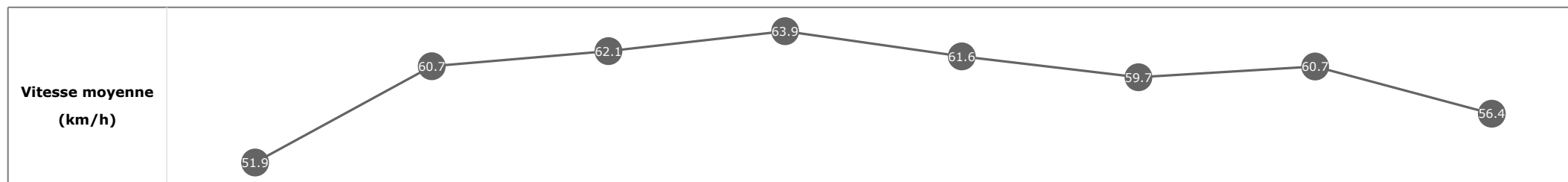


Statistiques Tracking
CHANTILLY
C2 - PRIX DU CHENE POUILLEUX - 1600m
mardi 10 mars 2020 - 14:25

Cheval **IMPROVISING**
 Jockey **A. MOLINS**
 Rang d'arrivée **8**
 Temps de parcours **01:37.84**
 Tronçon le plus rapide **00:11.28** (tronçon 1000m - 800m)
 Vitesse maximale **67.43** (tronçon 1000m - 800m)
 Vitesse moyenne **59.3**

Données de tracking

Tronçons de 200m	DEP 1400m	1400m 1200m	1200m 1000m	1000m 800m	800m 600m	600m 400m	400m 200m	200m ARR
Temps de parcours	00:14.56	00:26.40	00:38.06	00:49.34	01:01.06	01:13.17	01:25.06	01:37.84
Temps du tronçon	00:14.56	00:11.84	00:11.66	00:11.28	00:11.71	00:12.10	00:11.88	00:12.78
Vitesse moyenne	51.9	60.7	62.1	63.9	61.6	59.7	60.7	56.4


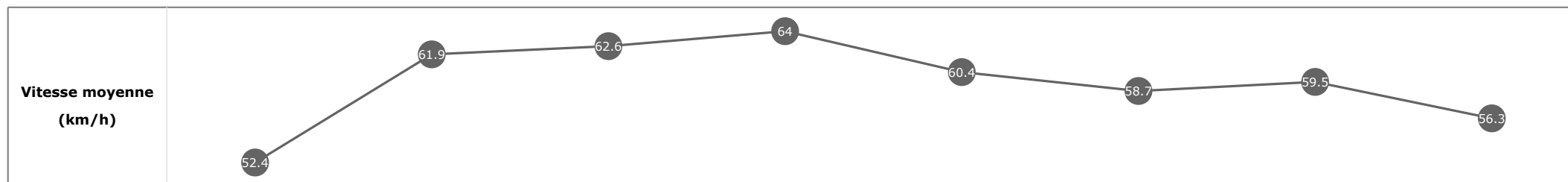


Statistiques Tracking
CHANTILLY
C2 - PRIX DU CHENE POUILLEUX - 1600m
mardi 10 mars 2020 - 14:25

Cheval **DOLCETTO**
 Jockey **J. CLAUDIC**
 Rang d'arrivée **9**
 Temps de parcours **01:37.83**
 Tronçon le plus rapide **00:11.21** (tronçon 1000m - 800m)
 Vitesse maximale **66.53** (tronçon 1000m - 800m)
 Vitesse moyenne **59.2**

Données de tracking

Tronçons de 200m	DEP 1400m	1400m 1200m	1200m 1000m	1000m 800m	800m 600m	600m 400m	400m 200m	200m ARR
Temps de parcours	00:14.38	00:26.00	00:37.50	00:48.71	01:00.69	01:12.93	01:25.03	01:37.83
Temps du tronçon	00:14.38	00:11.61	00:11.49	00:11.21	00:11.97	00:12.23	00:12.10	00:12.79
Vitesse moyenne	52.4	61.9	62.6	64	60.4	58.7	59.5	56.3

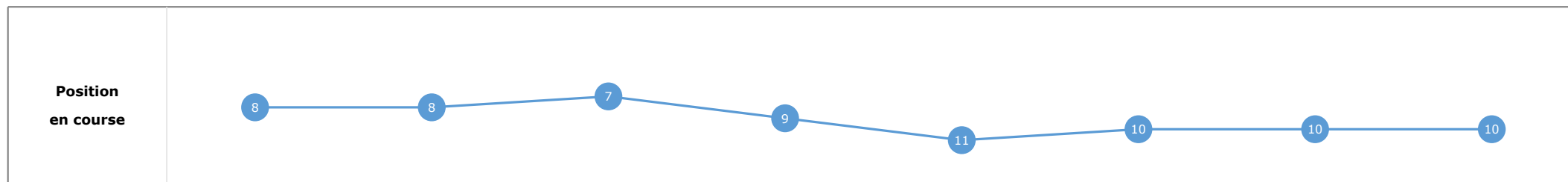
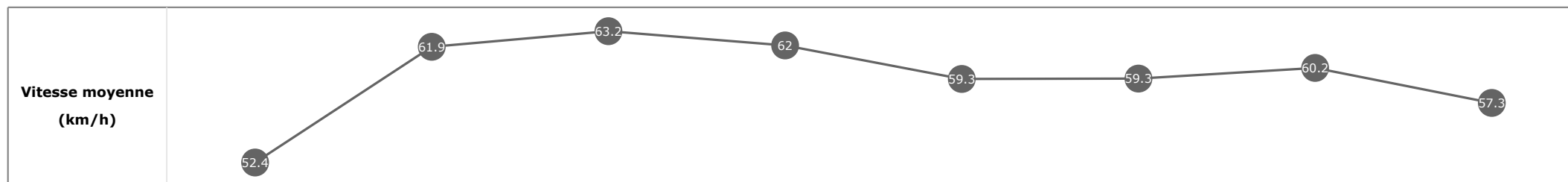


Statistiques Tracking
CHANTILLY
C2 - PRIX DU CHENE POUILLEUX - 1600m
mardi 10 mars 2020 - 14:25

Cheval **RICOCHE**
 Jockey H. MOUESAN
 Rang d'arrivée **10**
 Temps de parcours **01:37.85**
 Tronçon le plus rapide **00:11.40** (tronçon 1200m - 1000m)
 Vitesse maximale **65.52** (tronçon 1000m - 800m)
 Vitesse moyenne **59.2**

Données de tracking

Tronçons de 200m	DEP 1400m	1400m 1200m	1200m 1000m	1000m 800m	800m 600m	600m 400m	400m 200m	200m ARR
Temps de parcours	00:14.31	00:25.93	00:37.33	00:48.93	01:01.11	01:13.24	01:25.27	01:37.85
Temps du tronçon	00:14.31	00:11.61	00:11.40	00:11.60	00:12.17	00:12.12	00:12.03	00:12.58
Vitesse moyenne	52.4	61.9	63.2	62	59.3	59.3	60.2	57.3

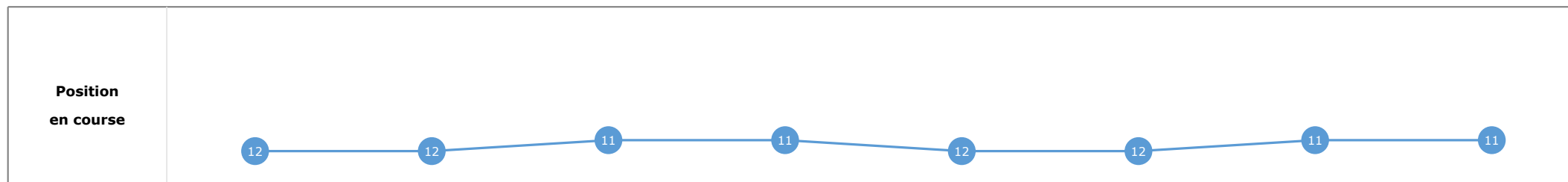
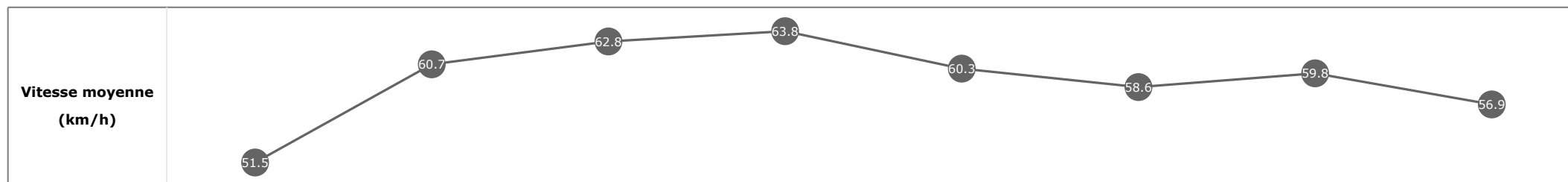


Statistiques Tracking
CHANTILLY
C2 - PRIX DU CHENE POUILLEUX - 1600m
mardi 10 mars 2020 - 14:25

Cheval **WALDLICHT**
 Jockey **S. RUIS**
 Rang d'arrivée **11**
 Temps de parcours **01:38.17**
 Tronçon le plus rapide **00:11.29** (tronçon 1000m - 800m)
 Vitesse maximale **67.28** (tronçon 1200m - 1000m)
 Vitesse moyenne **59**

Données de tracking

Tronçons de 200m	DEP 1400m	1400m 1200m	1200m 1000m	1000m 800m	800m 600m	600m 400m	400m 200m	200m ARR
Temps de parcours	00:14.60	00:26.48	00:37.91	00:49.20	01:01.17	01:13.43	01:25.55	01:38.17
Temps du tronçon	00:14.60	00:11.88	00:11.43	00:11.29	00:11.96	00:12.26	00:12.12	00:12.62
Vitesse moyenne	51.5	60.7	62.8	63.8	60.3	58.6	59.8	56.9

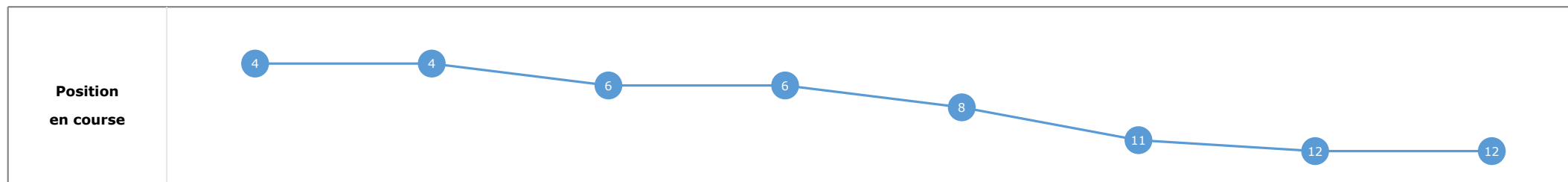
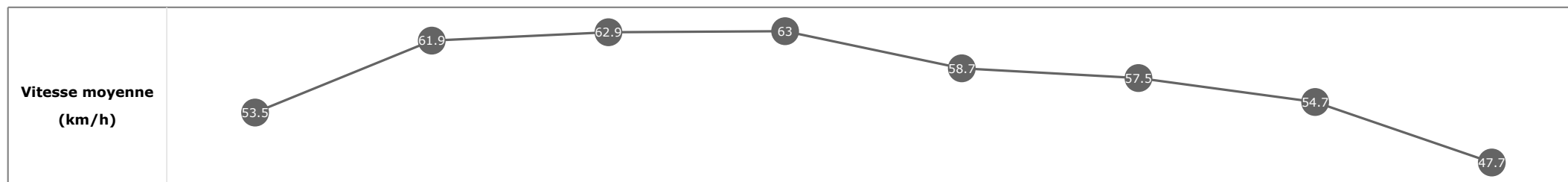


Statistiques Tracking
CHANTILLY
C2 - PRIX DU CHENE POUILLEUX - 1600m
mardi 10 mars 2020 - 14:25

Cheval **ER FAINA**
 Jockey **PC. BOUDOT**
 Rang d'arrivée **12**
 Temps de parcours **01:41.57**
 Tronçon le plus rapide **00:11.46** (tronçon 1000m - 800m)
 Vitesse maximale **65.59** (tronçon 1000m - 800m)
 Vitesse moyenne **57**

Données de tracking

Tronçons de 200m	DEP 1400m	1400m 1200m	1200m 1000m	1000m 800m	800m 600m	600m 400m	400m 200m	200m ARR
Temps de parcours	00:14.07	00:25.63	00:37.11	00:48.57	01:00.84	01:13.34	01:26.47	01:41.57
Temps du tronçon	00:14.07	00:11.56	00:11.47	00:11.46	00:12.27	00:12.50	00:13.12	00:15.09
Vitesse moyenne	53.5	61.9	62.9	63	58.7	57.5	54.7	47.7



Statistiques Tracking
CHANTILLY
C2 - PRIX DU CHENE POUILLEUX - 1600m
mardi 10 mars 2020 - 14:25

Cheval **LA REGLE DU JEU**
 Jockey NON PARTANT
 Rang d'arrivée **0**
 Temps de parcours **00:00.00**
 Tronçon le plus rapide
 Vitesse maximale
 Vitesse moyenne

Données de tracking

Tronçons de 200m	0m ARR	0m ARR	0m ARR	0m ARR	0m ARR	0m ARR	0m ARR	0m ARR	0m ARR
Temps de parcours									
Temps du tronçon									
Vitesse moyenne									

Vitesse moyenne (km/h)	
-----------------------------------	--

Position en course	
-------------------------------	--