

Statistiques Tracking
CHANTILLY
C6 - PRIX DE PUISEUX-EN-FRANCE - 1600m
vendredi 13 mars 2020 - 17:20


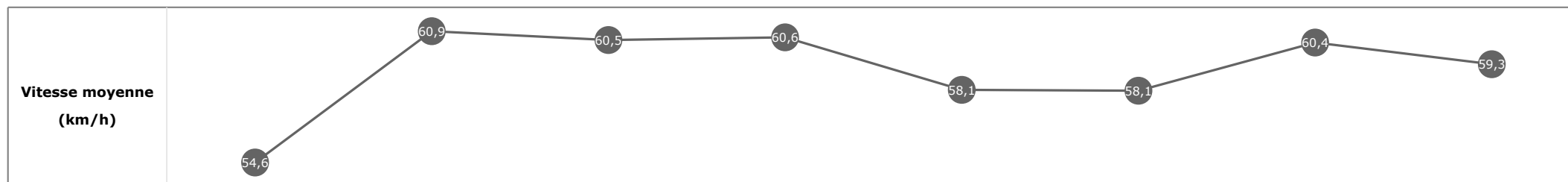
Partant (corde)	Cheval	Arrivée officielle	Tronçons de 200m Temps passage en tête Durée du tronçon		DEP - 1000m	1000m - 800m	800m - 600m	600m - 400m	400m - 200m	200m - ARR	Temps officiel	Derniers 600m	Parcouru vs. 1er
			Vitesse Max	200m les plus rapides	00:37.55 00:37.55	00:49.44 00:11.88	01:01.78 00:12.34	01:14.23 00:12.45	01:26.06 00:11.83	01:38.20 00:12.13			
11 (12)	PRIMUS INCITATUS C. DEMURO	1	63,50 T6	00:11.81 T1	00:37.55 1 00:37.55	00:49.44 1 00:11.88	01:01.78 1 00:12.34	01:14.23 1 00:12.45	01:26.14 3 00:11.91	01:38.26 00:12.11	1'39"33	00:36.48	
5 (1)	PRINCESS EMMA E. HARDOUIN	2	64,84 T3	00:11.65 T5	00:38.42 9 00:38.42	00:50.22 9 00:11.79	01:02.63 9 00:12.41	01:14.60 8 00:11.96	01:26.25 4 00:11.65	01:38.20 00:11.94	1'39"40	00:35.56	-0m11
7 (6)	GOTTINGEN K. BARBAUD	3	64,98 T5	00:11.76 T5	00:37.69 2 00:37.69	00:49.58 2 00:11.89	01:01.93 2 00:12.35	01:14.30 2 00:12.36	01:26.06 1 00:11.76	01:38.25 00:12.18	1'39"44	00:36.31	0m08
16 (17)	LA RACEUSE D. SANTIAGO	4	64,22 T5	00:11.56 T5	00:38.94 13 00:38.94	00:50.75 13 00:11.80	01:03.14 13 00:12.38	01:14.94 12 00:11.80	01:26.50 10 00:11.56	01:38.43 00:11.93	1'39"55	00:35.29	-0m45
2 (4)	PROST A. MOLINS	5	66,38 T2	00:11.72 T5	00:37.98 4 00:37.98	00:49.74 4 00:11.76	01:02.26 5 00:12.52	01:14.36 3 00:12.10	01:26.09 2 00:11.72	01:38.45 00:12.35	1'39"58	00:36.18	-1m63
1 (9)	INEVITABLE HERMANN T. BACHELOT	6	65,56 T6	00:11.75 T5	00:38.57 10 00:38.57	00:50.34 10 00:11.76	01:02.70 10 00:12.36	01:14.74 10 00:12.03	01:26.50 9 00:11.75	01:38.44 00:11.94	1'39"61	00:35.73	1m07
17 (15)	SIGNS OF SUCCESS E. ETIENNE	7	64,48 T1	00:11.82 T6	00:38.64 11 00:38.64	00:50.48 11 00:11.83	01:02.82 11 00:12.33	01:14.80 11 00:11.97	01:26.65 12 00:11.85	01:38.48 00:11.82	1'39"67	00:35.66	0m86
13 (3)	KONIG CHOUCHEN C. PACAUT	8	62,89 T6	00:11.90 T1	00:37.83 3 00:37.83	00:49.73 3 00:11.90	01:02.10 3 00:12.36	01:14.45 5 00:12.34	01:26.44 7 00:11.99	01:38.62 00:12.18	1'39"71	00:36.52	0m00
15 (2)	LA FIBROSSI M. VELON	9	64,33 T5	00:11.82 T5	00:38.13 5 00:38.13	00:50.00 6 00:11.87	01:02.43 7 00:12.42	01:14.63 9 00:12.19	01:26.45 8 00:11.82	01:38.61 00:12.16	1'39"73	00:36.18	0m13
6 (13)	MAGIC MAC S. PASQUIER	10	65,52 T1	00:11.75 T5	00:38.27 8 00:38.27	00:50.16 8 00:11.88	01:02.47 8 00:12.30	01:14.60 7 00:12.13	01:26.36 6 00:11.75	01:38.82 00:12.46	1'39"95	00:36.35	3m15
10 (7)	MATHIX H. MOUESAN	11	64,94 T2	00:11.76 T2	00:38.13 6 00:38.13	00:49.89 5 00:11.76	01:02.20 4 00:12.31	01:14.42 4 00:12.22	01:26.34 5 00:11.92	01:38.87 00:12.52	1'39"99	00:36.66	0m24
8 (11)	HUANG HO J. MOUTARD	12	66,35 T5	00:11.68 T5	00:39.09 14 00:39.09	00:50.77 14 00:11.68	01:03.23 14 00:12.45	01:15.06 14 00:11.82	01:26.77 13 00:11.71	01:39.07 00:12.30	1'40"15	00:35.84	1m31
14 (10)	FIDELIO L. BOISSEAU	13	64,26 T1	00:11.80 T2	00:38.82 12 00:38.82	00:50.63 12 00:11.80	01:02.97 12 00:12.34	01:14.98 13 00:12.00	01:26.79 14 00:11.81	01:39.37 00:12.57	1'40"41	00:36.39	0m26
9 (5)	FAMILY MONEY J. CLAUDIC	14	63,76 T1	00:11.77 T2	00:38.27 7 00:38.27	00:50.04 7 00:11.77	01:02.38 6 00:12.33	01:14.60 6 00:12.22	01:26.61 11 00:12.01	01:39.51 00:12.90	1'40"59	00:37.13	-0m54
3 (8)	ALMOST YOU A. LEMAITRE												
4 (16)	LA FARFALLINA J. MARIEN												
12 (14)	COPACETIC C. MIETTE												

Statistiques Tracking
CHANTILLY
C6 - PRIX DE PUISEUX-EN-FRANCE - 1600m
vendredi 13 mars 2020 - 17:20

Cheval **PRIMUS INCITATUS**
 Jockey **C. DEMURO**
 Rang d'arrivée **1**
 Temps de parcours **01:38.26**
 Tronçon le plus rapide **00:11.81** (tronçon 1400m - 1200m)
 Vitesse maximale **63,50** (tronçon 200m - ARR)
 Vitesse moyenne **59**

Données de tracking

Tronçons de 200m	DEP 1400m	1400m 1200m	1200m 1000m	1000m 800m	800m 600m	600m 400m	400m 200m	200m ARR
Temps de parcours	00:13.83	00:25.64	00:37.55	00:49.44	01:01.78	01:14.23	01:26.14	01:38.26
Temps du tronçon	00:13.83	00:11.81	00:11.90	00:11.88	00:12.34	00:12.45	00:11.91	00:12.11
Vitesse moyenne	54,6	60,9	60,5	60,6	58,1	58,1	60,4	59,3

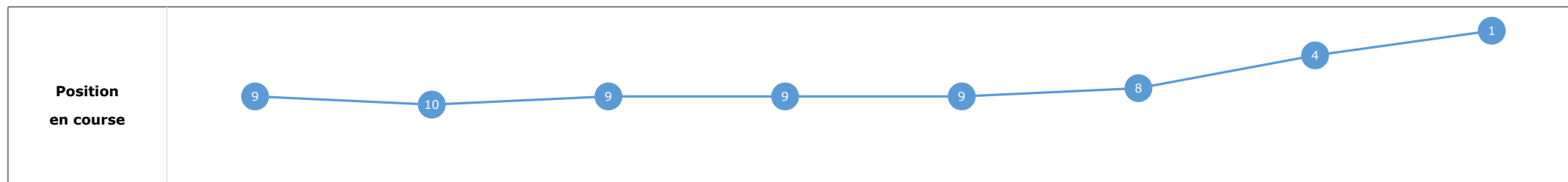
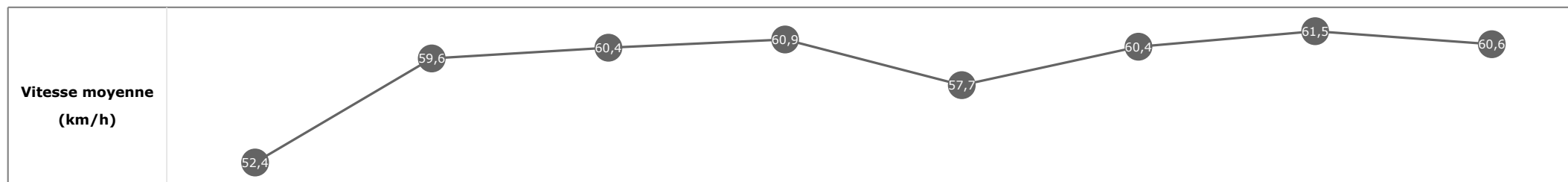


Statistiques Tracking
CHANTILLY
C6 - PRIX DE PUISEUX-EN-FRANCE - 1600m
vendredi 13 mars 2020 - 17:20

Cheval **PRINCESS EMMA**
 Jockey **E. HARDOUIN**
 Rang d'arrivée **2**
 Temps de parcours **01:38.20**
 Tronçon le plus rapide **00:11.65** (tronçon 400m - 200m)
 Vitesse maximale **64,84** (tronçon 800m - 600m)
 Vitesse moyenne **59**

Données de tracking

Tronçons de 200m	DEP 1400m	1400m 1200m	1200m 1000m	1000m 800m	800m 600m	600m 400m	400m 200m	200m ARR
Temps de parcours	00:14.40	00:26.44	00:38.42	00:50.22	01:02.63	01:14.60	01:26.25	01:38.20
Temps du tronçon	00:14.40	00:12.04	00:11.97	00:11.79	00:12.41	00:11.96	00:11.65	00:11.94
Vitesse moyenne	52,4	59,6	60,4	60,9	57,7	60,4	61,5	60,6


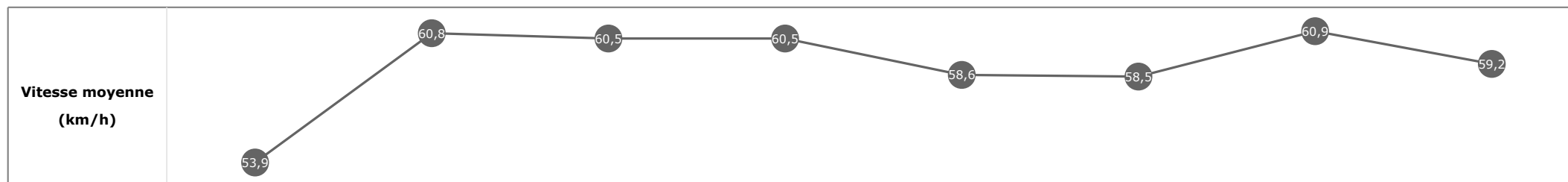


Statistiques Tracking
CHANTILLY
C6 - PRIX DE PUISEUX-EN-FRANCE - 1600m
vendredi 13 mars 2020 - 17:20

Cheval **GOTTINGEN**
 Jockey **K. BARBAUD**
 Rang d'arrivée **3**
 Temps de parcours **01:38.25**
 Tronçon le plus rapide **00:11.76** (tronçon 400m - 200m)
 Vitesse maximale **64,98** (tronçon 400m - 200m)
 Vitesse moyenne **59**

Données de tracking

Tronçons de 200m	DEP 1400m	1400m 1200m	1200m 1000m	1000m 800m	800m 600m	600m 400m	400m 200m	200m ARR
Temps de parcours	00:14.01	00:25.78	00:37.69	00:49.58	01:01.93	01:14.30	01:26.06	01:38.25
Temps du tronçon	00:14.01	00:11.77	00:11.90	00:11.89	00:12.35	00:12.36	00:11.76	00:12.18
Vitesse moyenne	53,9	60,8	60,5	60,5	58,6	58,5	60,9	59,2

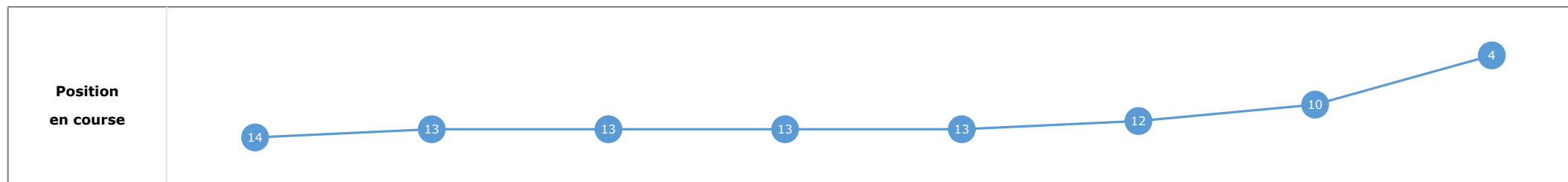
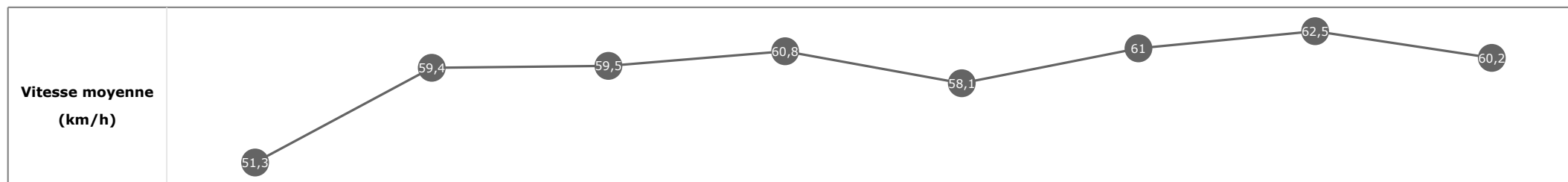


Statistiques Tracking
CHANTILLY
C6 - PRIX DE PUISEUX-EN-FRANCE - 1600m
vendredi 13 mars 2020 - 17:20

Cheval **LA RACEUSE**
 Jockey **D. SANTIAGO**
 Rang d'arrivée **4**
 Temps de parcours **01:38.43**
 Tronçon le plus rapide **00:11.56** (tronçon 400m - 200m)
 Vitesse maximale **64,22** (tronçon 400m - 200m)
 Vitesse moyenne **58,9**

Données de tracking

Tronçons de 200m	DEP 1400m	1400m 1200m	1200m 1000m	1000m 800m	800m 600m	600m 400m	400m 200m	200m ARR
Temps de parcours	00:14.68	00:26.79	00:38.94	00:50.75	01:03.14	01:14.94	01:26.50	01:38.43
Temps du tronçon	00:14.68	00:12.11	00:12.14	00:11.80	00:12.38	00:11.80	00:11.56	00:11.93
Vitesse moyenne	51,3	59,4	59,5	60,8	58,1	61	62,5	60,2


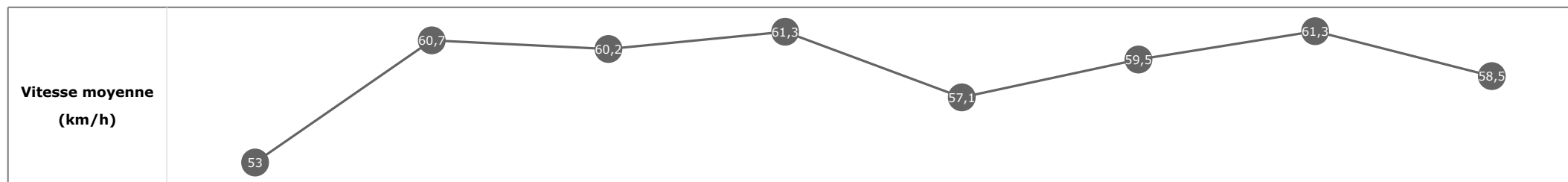


Statistiques Tracking
CHANTILLY
C6 - PRIX DE PUISEUX-EN-FRANCE - 1600m
vendredi 13 mars 2020 - 17:20

Cheval **PROST**
 Jockey **A. MOLINS**
 Rang d'arrivée **5**
 Temps de parcours **01:38.45**
 Tronçon le plus rapide **00:11.72** (tronçon 400m - 200m)
 Vitesse maximale **66,38** (tronçon 1000m - 800m)
 Vitesse moyenne **58,8**

Données de tracking

Tronçons de 200m	DEP 1400m	1400m 1200m	1200m 1000m	1000m 800m	800m 600m	600m 400m	400m 200m	200m ARR
Temps de parcours	00:14.17	00:26.04	00:37.98	00:49.74	01:02.26	01:14.36	01:26.09	01:38.45
Temps du tronçon	00:14.17	00:11.87	00:11.93	00:11.76	00:12.52	00:12.10	00:11.72	00:12.35
Vitesse moyenne	53	60,7	60,2	61,3	57,1	59,5	61,3	58,5

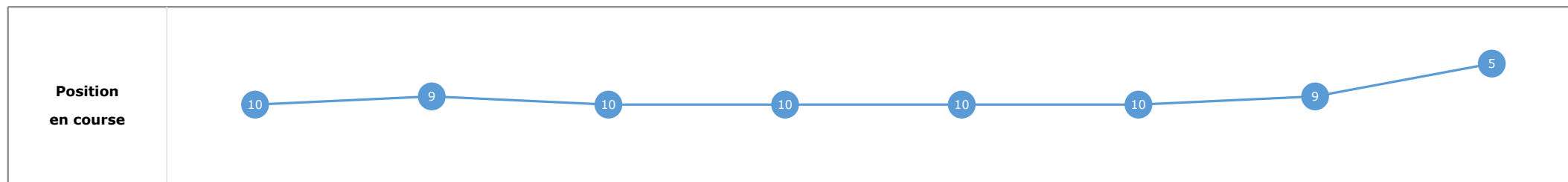
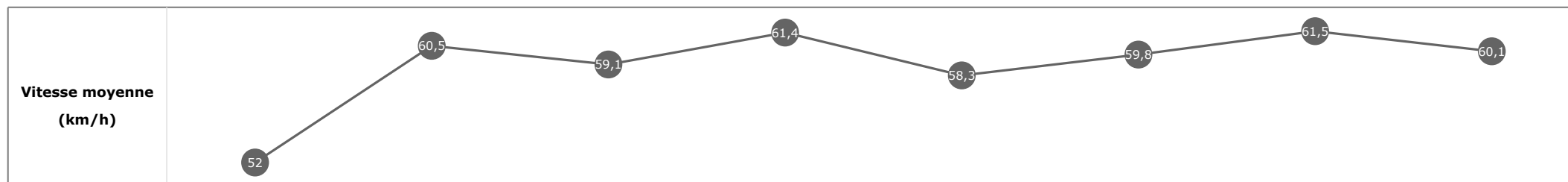


Statistiques Tracking
CHANTILLY
C6 - PRIX DE PUISEUX-EN-FRANCE - 1600m
vendredi 13 mars 2020 - 17:20

Cheval **INEVITABLE HERMANN**
 Jockey T. BACHELOT
 Rang d'arrivée **6**
 Temps de parcours **01:38.44**
 Tronçon le plus rapide **00:11.75** (tronçon 400m - 200m)
 Vitesse maximale **65,56** (tronçon 200m - ARR)
 Vitesse moyenne **58,9**

Données de tracking

Tronçons de 200m	DEP 1400m	1400m 1200m	1200m 1000m	1000m 800m	800m 600m	600m 400m	400m 200m	200m ARR
Temps de parcours	00:14.46	00:26.42	00:38.57	00:50.34	01:02.70	01:14.74	01:26.50	01:38.44
Temps du tronçon	00:14.46	00:11.95	00:12.15	00:11.76	00:12.36	00:12.03	00:11.75	00:11.94
Vitesse moyenne	52	60,5	59,1	61,4	58,3	59,8	61,5	60,1



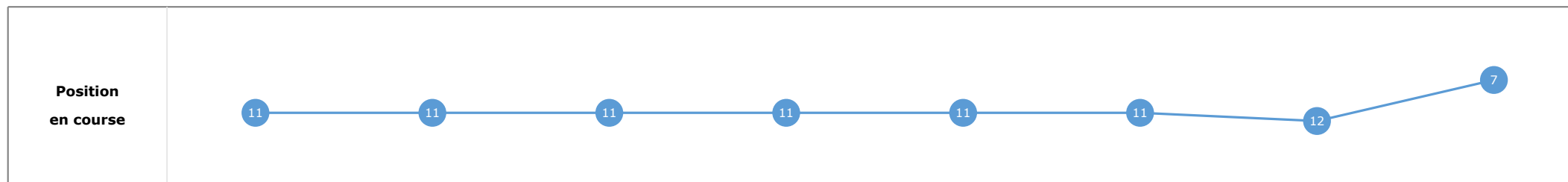
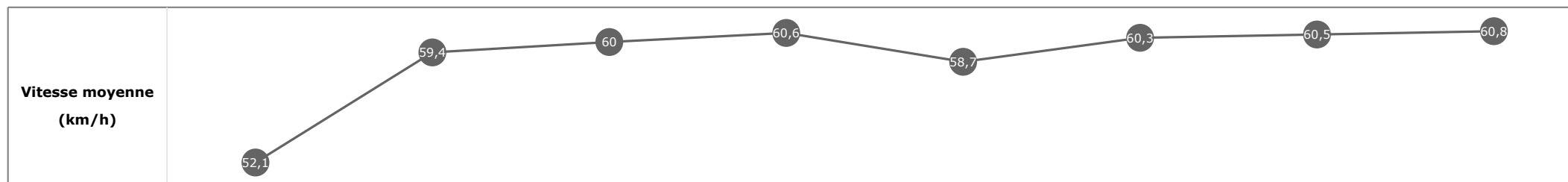
Statistiques Tracking
CHANTILLY
C6 - PRIX DE PUISEUX-EN-FRANCE - 1600m
vendredi 13 mars 2020 - 17:20

Cheval
 Jockey
 Rang d'arrivée
 Temps de parcours
 Tronçon le plus rapide
 Vitesse maximale
 Vitesse moyenne

SIGNS OF SUCCESS
 E. ETIENNE
7
01:38.48
00:11.82 (tronçon 200m - ARR)
64,48 (tronçon 1200m - 1000m)
58,9

Données de tracking

Tronçons de 200m	DEP 1400m	1400m 1200m	1200m 1000m	1000m 800m	800m 600m	600m 400m	400m 200m	200m ARR
Temps de parcours	00:14.47	00:26.59	00:38.64	00:50.48	01:02.82	01:14.80	01:26.65	01:38.48
Temps du tronçon	00:14.47	00:12.12	00:12.05	00:11.83	00:12.33	00:11.97	00:11.85	00:11.82
Vitesse moyenne	52,1	59,4	60	60,6	58,7	60,3	60,5	60,8


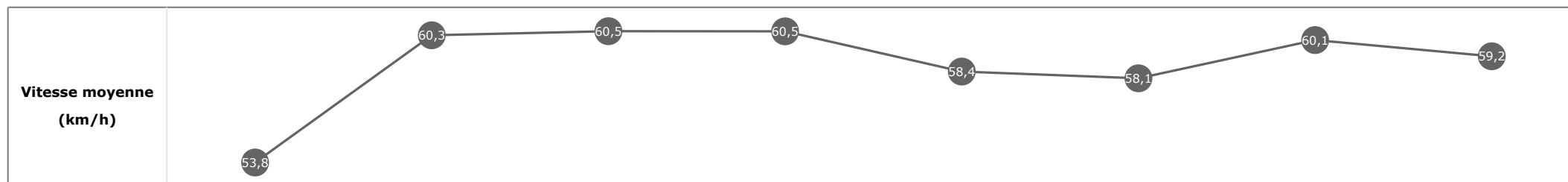


Statistiques Tracking
CHANTILLY
C6 - PRIX DE PUISEUX-EN-FRANCE - 1600m
vendredi 13 mars 2020 - 17:20

Cheval **KONIG CHOUCHEN**
 Jockey **C. PACAUT**
 Rang d'arrivée **8**
 Temps de parcours **01:38.62**
 Tronçon le plus rapide **00:11.90** (tronçon 1200m - 1000m)
 Vitesse maximale **62,89** (tronçon 200m - ARR)
 Vitesse moyenne **58,8**

Données de tracking

Tronçons de 200m	DEP 1400m	1400m 1200m	1200m 1000m	1000m 800m	800m 600m	600m 400m	400m 200m	200m ARR
Temps de parcours	00:14.01	00:25.93	00:37.83	00:49.73	01:02.10	01:14.45	01:26.44	01:38.62
Temps du tronçon	00:14.01	00:11.92	00:11.90	00:11.90	00:12.36	00:12.34	00:11.99	00:12.18
Vitesse moyenne	53,8	60,3	60,5	60,5	58,4	58,1	60,1	59,2


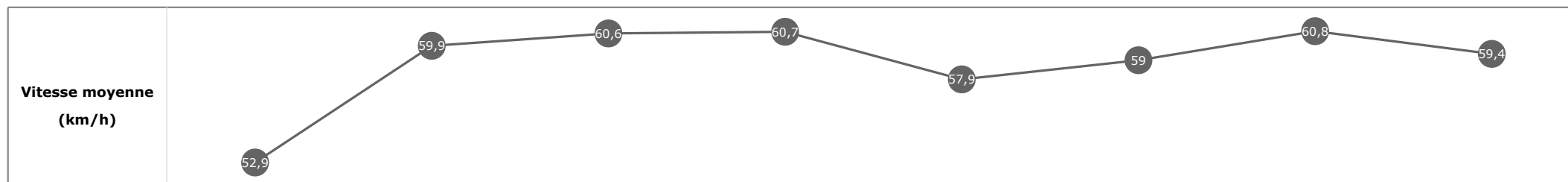


Statistiques Tracking
CHANTILLY
C6 - PRIX DE PUISEUX-EN-FRANCE - 1600m
vendredi 13 mars 2020 - 17:20

Cheval **LA FIBROSSI**
 Jockey **M. VELON**
 Rang d'arrivée **9**
 Temps de parcours **01:38.61**
 Tronçon le plus rapide **00:11.82** (tronçon 400m - 200m)
 Vitesse maximale **64,33** (tronçon 400m - 200m)
 Vitesse moyenne **58,8**

Données de tracking

Tronçons de 200m	DEP 1400m	1400m 1200m	1200m 1000m	1000m 800m	800m 600m	600m 400m	400m 200m	200m ARR
Temps de parcours	00:14.18	00:26.19	00:38.13	00:50.00	01:02.43	01:14.63	01:26.45	01:38.61
Temps du tronçon	00:14.18	00:12.01	00:11.93	00:11.87	00:12.42	00:12.19	00:11.82	00:12.16
Vitesse moyenne	52,9	59,9	60,6	60,7	57,9	59	60,8	59,4

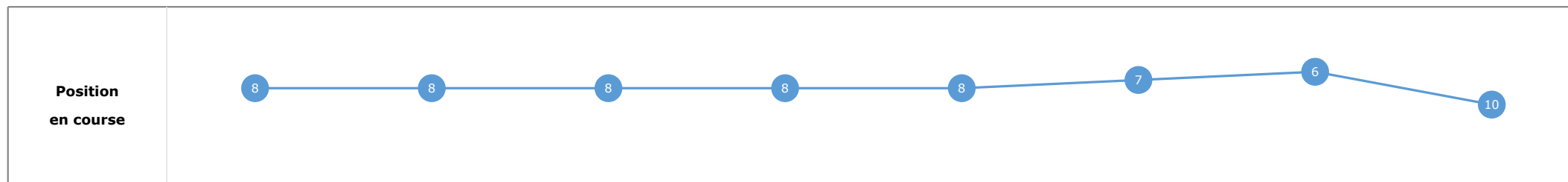
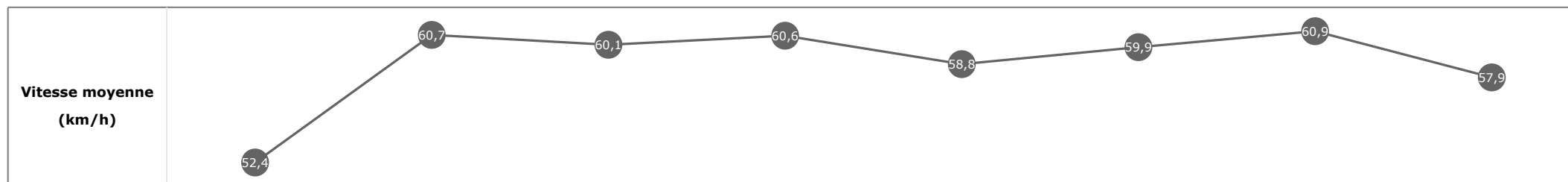


Statistiques Tracking
CHANTILLY
C6 - PRIX DE PUISEUX-EN-FRANCE - 1600m
vendredi 13 mars 2020 - 17:20

Cheval **MAGIC MAC**
 Jockey **S. PASQUIER**
 Rang d'arrivée **10**
 Temps de parcours **01:38.82**
 Tronçon le plus rapide **00:11.75** (tronçon 400m - 200m)
 Vitesse maximale **65,52** (tronçon 1200m - 1000m)
 Vitesse moyenne **58,8**

Données de tracking

Tronçons de 200m	DEP 1400m	1400m 1200m	1200m 1000m	1000m 800m	800m 600m	600m 400m	400m 200m	200m ARR
Temps de parcours	00:14.37	00:26.26	00:38.27	00:50.16	01:02.47	01:14.60	01:26.36	01:38.82
Temps du tronçon	00:14.37	00:11.89	00:12.01	00:11.88	00:12.30	00:12.13	00:11.75	00:12.46
Vitesse moyenne	52,4	60,7	60,1	60,6	58,8	59,9	60,9	57,9


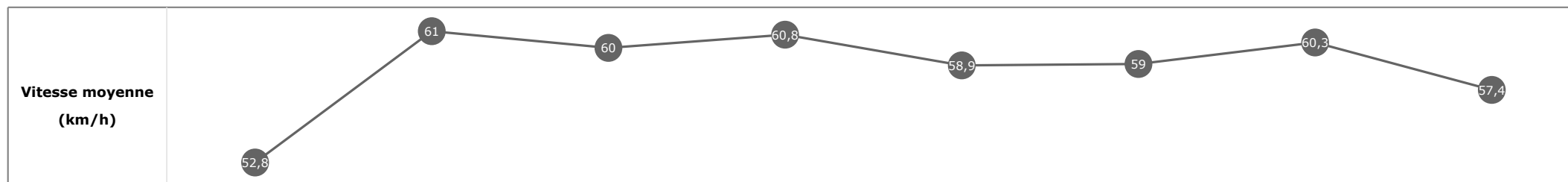


Statistiques Tracking
CHANTILLY
C6 - PRIX DE PUISEUX-EN-FRANCE - 1600m
vendredi 13 mars 2020 - 17:20

Cheval **MATHIX**
 Jockey **H. MOUESAN**
 Rang d'arrivée **11**
 Temps de parcours **01:38.87**
 Tronçon le plus rapide **00:11.76** (tronçon 1000m - 800m)
 Vitesse maximale **64,94** (tronçon 1000m - 800m)
 Vitesse moyenne **58,6**

Données de tracking

Tronçons de 200m	DEP 1400m	1400m 1200m	1200m 1000m	1000m 800m	800m 600m	600m 400m	400m 200m	200m ARR
Temps de parcours	00:14.25	00:26.06	00:38.13	00:49.89	01:02.20	01:14.42	01:26.34	01:38.87
Temps du tronçon	00:14.25	00:11.80	00:12.06	00:11.76	00:12.31	00:12.22	00:11.92	00:12.52
Vitesse moyenne	52,8	61	60	60,8	58,9	59	60,3	57,4


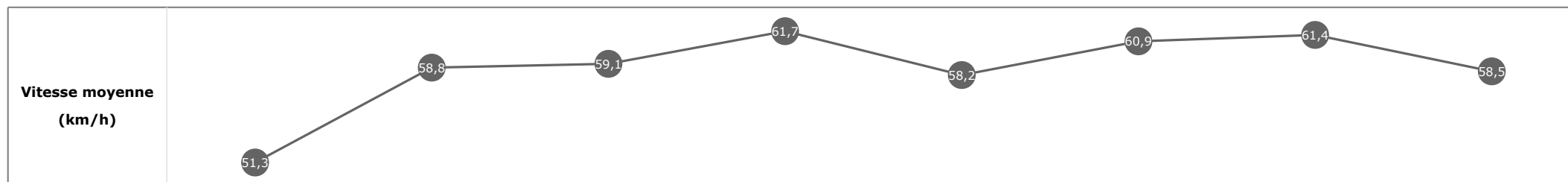


Statistiques Tracking
CHANTILLY
C6 - PRIX DE PUISEUX-EN-FRANCE - 1600m
vendredi 13 mars 2020 - 17:20

Cheval **HUANG HO**
 Jockey **J. MOUTARD**
 Rang d'arrivée **12**
 Temps de parcours **01:39.07**
 Tronçon le plus rapide **00:11.68** (tronçon 1000m - 800m)
 Vitesse maximale **66,35** (tronçon 400m - 200m)
 Vitesse moyenne **58,5**

Données de tracking

Tronçons de 200m	DEP 1400m	1400m 1200m	1200m 1000m	1000m 800m	800m 600m	600m 400m	400m 200m	200m ARR
Temps de parcours	00:14.67	00:26.95	00:39.09	00:50.77	01:03.23	01:15.06	01:26.77	01:39.07
Temps du tronçon	00:14.67	00:12.28	00:12.14	00:11.68	00:12.45	00:11.82	00:11.71	00:12.30
Vitesse moyenne	51,3	58,8	59,1	61,7	58,2	60,9	61,4	58,5

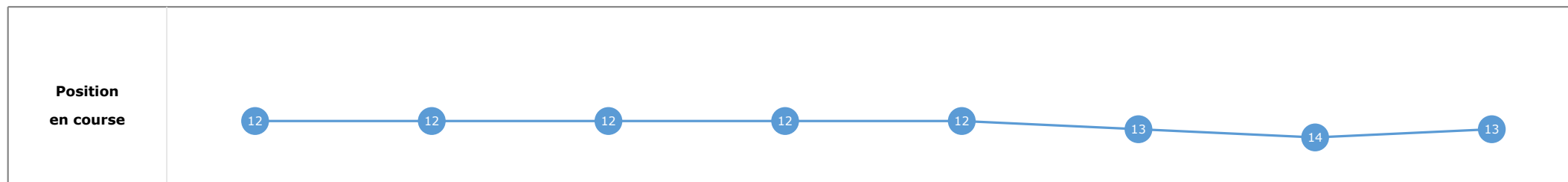
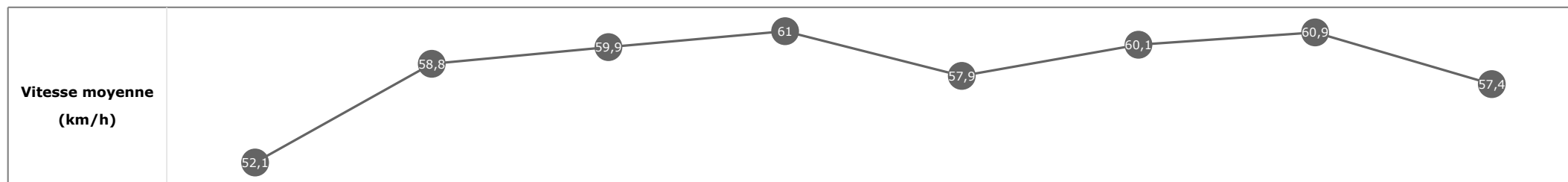


Statistiques Tracking
CHANTILLY
C6 - PRIX DE PUISEUX-EN-FRANCE - 1600m
vendredi 13 mars 2020 - 17:20

Cheval **FIDELIO**
 Jockey L. BOISSEAU
 Rang d'arrivée **13**
 Temps de parcours **01:39.37**
 Tronçon le plus rapide **00:11.80** (tronçon 1000m - 800m)
 Vitesse maximale **64,26** (tronçon 1200m - 1000m)
 Vitesse moyenne **58,3**

Données de tracking

Tronçons de 200m	DEP 1400m	1400m 1200m	1200m 1000m	1000m 800m	800m 600m	600m 400m	400m 200m	200m ARR
Temps de parcours	00:14.51	00:26.75	00:38.82	00:50.63	01:02.97	01:14.98	01:26.79	01:39.37
Temps du tronçon	00:14.51	00:12.23	00:12.07	00:11.80	00:12.34	00:12.00	00:11.81	00:12.57
Vitesse moyenne	52,1	58,8	59,9	61	57,9	60,1	60,9	57,4


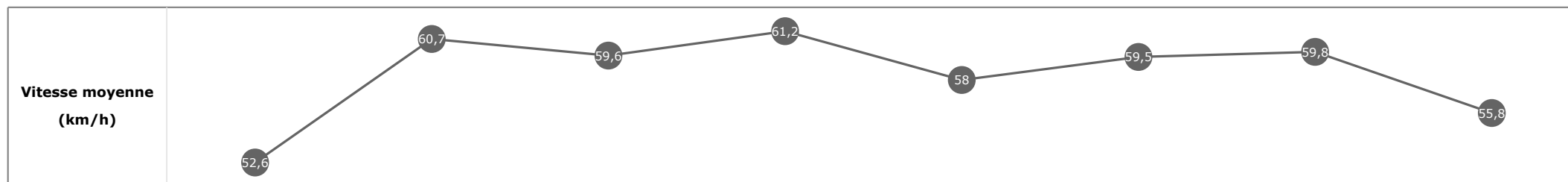


Statistiques Tracking
CHANTILLY
C6 - PRIX DE PUISEUX-EN-FRANCE - 1600m
vendredi 13 mars 2020 - 17:20

Cheval **FAMILY MONEY**
 Jockey J. CLAUDIC
 Rang d'arrivée **14**
 Temps de parcours **01:39.51**
 Tronçon le plus rapide **00:11.77** (tronçon 1000m - 800m)
 Vitesse maximale **63,76** (tronçon 1200m - 1000m)
 Vitesse moyenne **58,2**

Données de tracking

Tronçons de 200m	DEP 1400m	1400m 1200m	1200m 1000m	1000m 800m	800m 600m	600m 400m	400m 200m	200m ARR
Temps de parcours	00:14.28	00:26.22	00:38.27	00:50.04	01:02.38	01:14.60	01:26.61	01:39.51
Temps du tronçon	00:14.28	00:11.94	00:12.04	00:11.77	00:12.33	00:12.22	00:12.01	00:12.90
Vitesse moyenne	52,6	60,7	59,6	61,2	58	59,5	59,8	55,8



Statistiques Tracking
CHANTILLY
C6 - PRIX DE PUISEUX-EN-FRANCE - 1600m
vendredi 13 mars 2020 - 17:20

Cheval **ALMOST YOU**
 Jockey A. LEMAITRE
 Rang d'arrivée **0**
 Temps de parcours **00:00.00**
 Tronçon le plus rapide
 Vitesse maximale
 Vitesse moyenne

Données de tracking

Tronçons de 200m	0m ARR	0m ARR	0m ARR	0m ARR	0m ARR	0m ARR	0m ARR	0m ARR	0m ARR
Temps de parcours									
Temps du tronçon									
Vitesse moyenne									

Vitesse moyenne (km/h)	
-----------------------------------	--

Position en course	
-------------------------------	--

Statistiques Tracking
CHANTILLY
C6 - PRIX DE PUISEUX-EN-FRANCE - 1600m
vendredi 13 mars 2020 - 17:20

Cheval **LA FARFALLINA**
 Jockey J. MARIEN
 Rang d'arrivée **0**
 Temps de parcours **00:00.00**
 Tronçon le plus rapide
 Vitesse maximale
 Vitesse moyenne

Données de tracking

Tronçons de 200m	0m ARR	0m ARR	0m ARR	0m ARR	0m ARR	0m ARR	0m ARR	0m ARR	0m ARR
Temps de parcours									
Temps du tronçon									
Vitesse moyenne									

Vitesse moyenne (km/h)	
-----------------------------------	--

Position en course	
-------------------------------	--

Statistiques Tracking
CHANTILLY
C6 - PRIX DE PUISEUX-EN-FRANCE - 1600m
vendredi 13 mars 2020 - 17:20

Cheval **COPACETIC**
 Jockey C. MIETTE
 Rang d'arrivée **0**
 Temps de parcours **00:00.00**
 Tronçon le plus rapide
 Vitesse maximale
 Vitesse moyenne

Données de tracking

Tronçons de 200m	0m ARR	0m ARR	0m ARR	0m ARR	0m ARR	0m ARR	0m ARR	0m ARR	0m ARR
Temps de parcours									
Temps du tronçon									
Vitesse moyenne									

Vitesse moyenne (km/h)	
-----------------------------------	--

Position en course	
-------------------------------	--