

Statistiques Tracking
CHANTILLY
C7 - PRIX MONTENICA - 1300m
vendredi 13 mars 2020 - 17:53

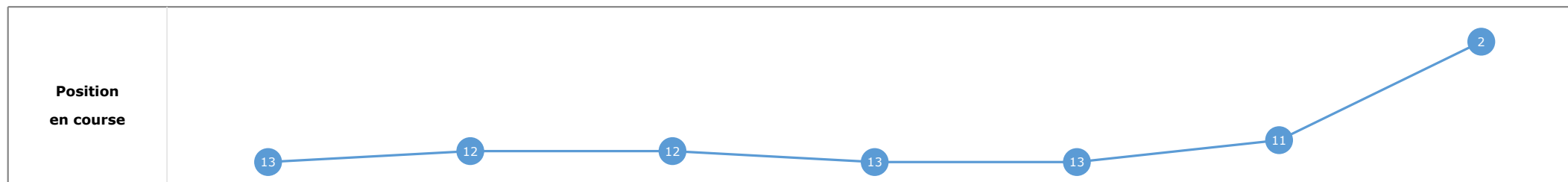
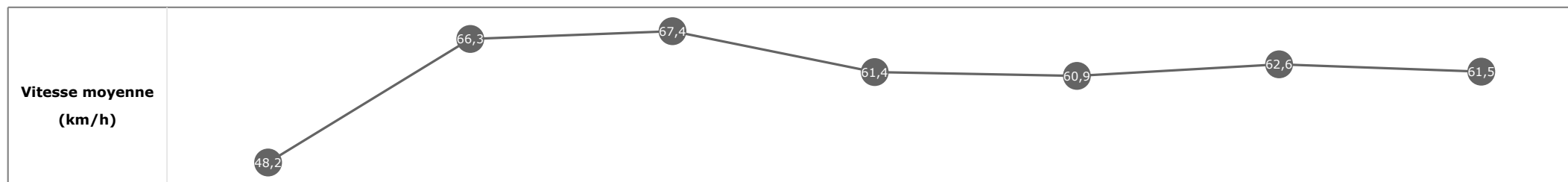
Partant (corde)	Cheval	Arrivée officielle	Tronçons de 200m Temps passage en tête Durée du tronçon		DEP - 1000m	1000m - 800m	800m - 600m	600m - 400m	400m - 200m	200m - ARR	Temps officiel	Derniers 600m	Parcouru vs. 1er
			Vitesse Max	200m les plus rapides	00:16.89 00:16.89	00:27.61 00:10.72	00:39.31 00:11.69	00:51.35 00:12.04	01:03.27 00:11.92	01:15.41 00:12.13			
8 (10)	QUIET TIMES C. DEMURO	1	68,51 T2	00:10.68 T2	00:17.96 12 00:17.96	00:28.65 12 00:10.68	00:40.40 13 00:11.75	00:52.22 13 00:11.81	01:03.77 11 00:11.55	01:15.43 00:11.65	1'16"62	00:35.02	
3 (8)	MAYSTAR H. DOYLE	2	70,20 T1	00:10.56 T1	00:16.98 2 00:16.98	00:27.74 3 00:10.76	00:39.46 2 00:11.72	00:51.39 2 00:11.93	01:03.35 2 00:11.95	01:15.41 00:12.06	1'16"68	00:35.95	0m91
1 (7)	JEDHA MAN J. AUGÉ	3	71,06 T2	00:10.40 T2	00:17.84 11 00:17.84	00:28.24 8 00:10.40	00:40.19 9 00:11.94	00:52.01 9 00:11.82	01:03.44 4 00:11.42	01:15.44 00:12.00	1'16"71	00:35.24	1m81
11 (2)	PORCELAINE S. PASQUIER	4	70,38 T2	00:10.58 T2	00:17.28 5 00:17.28	00:27.87 5 00:10.58	00:39.61 3 00:11.73	00:51.55 3 00:11.93	01:03.42 3 00:11.87	01:15.57 00:12.14	1'16"76	00:35.96	-1m76
12 (11)	LINDY LOU A. LEMAITRE	4	70,09 T2	00:10.55 T2	00:17.82 10 00:17.82	00:28.38 10 00:10.55	00:40.21 10 00:11.82	00:52.07 10 00:11.86	01:03.73 10 00:11.66	01:15.56 00:11.82	1'16"76	00:35.35	-0m35
9 (13)	OVER ATTRACTED C. SOUMILLON	6	68,54 T2	00:10.68 T2	00:18.10 13 00:18.10	00:28.79 13 00:10.68	00:40.39 12 00:11.60	00:52.18 12 00:11.79	01:03.63 7 00:11.45	01:15.73 00:12.10	1'17"02	00:35.34	3m95
13 (4)	BELLANODINE T. BACHELOT	7	70,09 T2	00:10.52 T2	00:17.64 8 00:17.64	00:28.17 7 00:10.52	00:39.91 6 00:11.73	00:51.82 5 00:11.91	01:03.68 9 00:11.85	01:15.91 00:12.23	1'17"12	00:36.00	-0m78
5 (1)	SPEED CHANCE A. GAVILAN	8	71,28 T1	00:10.48 T1	00:16.89 1 00:16.89	00:27.61 1 00:10.72	00:39.31 1 00:11.69	00:51.35 1 00:12.04	01:03.27 1 00:11.92	01:16.05 00:12.77	1'17"19	00:36.73	-1m27
6 (6)	LIPSINK M. GUYON	9	70,99 T3	00:10.50 T2	00:17.21 4 00:17.21	00:27.72 2 00:10.50	00:39.71 4 00:11.99	00:51.67 4 00:11.96	01:03.55 5 00:11.88	01:16.09 00:12.53	1'17"32	00:36.38	3m78
4 (12)	MERRY PICNIC I. MENDIZABAL	10	69,16 T1	00:10.60 T2	00:17.44 6 00:17.44	00:28.04 6 00:10.60	00:39.92 7 00:11.87	00:51.85 7 00:11.93	01:03.62 6 00:11.76	01:16.24 00:12.62	1'17"47	00:36.32	3m29
10 (3)	WOOTTON SAGA V. CHEMINAUD	11	69,41 T2	00:10.73 T2	00:17.53 7 00:17.53	00:28.27 9 00:10.73	00:40.06 8 00:11.78	00:51.83 6 00:11.77	01:03.68 8 00:11.84	01:16.57 00:12.89	1'17"74	00:36.51	3m12
2 (5)	SLAYER P.C. BOUDOT	12	68,72 T2	00:10.80 T2	00:17.71 9 00:17.71	00:28.52 11 00:10.80	00:40.36 11 00:11.84	00:52.16 11 00:11.80	01:04.10 12 00:11.93	01:17.29 00:13.19	1'18"45	00:36.93	1m60
7 (9)	ELECTRIC LADYLAND A. MCNAMARA	13	70,38 T1	00:10.63 T1	00:17.07 3 00:17.07	00:27.85 4 00:10.78	00:39.76 5 00:11.91	00:51.92 8 00:12.15	01:04.74 13 00:12.82	01:18.44 00:13.70	1'19"59	00:38.68	3m06

Statistiques Tracking
CHANTILLY
C7 - PRIX MONTENICA - 1300m
vendredi 13 mars 2020 - 17:53

Cheval **QUIET TIMES**
 Jockey C. DEMURO
 Rang d'arrivée **1**
 Temps de parcours **01:15.43**
 Tronçon le plus rapide **00:10.68** (tronçon 1000m - 800m)
 Vitesse maximale **68,51** (tronçon 1000m - 800m)
 Vitesse moyenne **61,8**

Données de tracking

Tronçons de 200m	DEP 1200m	1200m 1000m	1000m 800m	800m 600m	600m 400m	400m 200m	200m ARR
Temps de parcours	00:07.13	00:17.96	00:28.65	00:40.40	00:52.22	01:03.77	01:15.43
Temps du tronçon	00:07.13	00:10.83	00:10.68	00:11.75	00:11.81	00:11.55	00:11.65
Vitesse moyenne	48,2	66,3	67,4	61,4	60,9	62,6	61,5

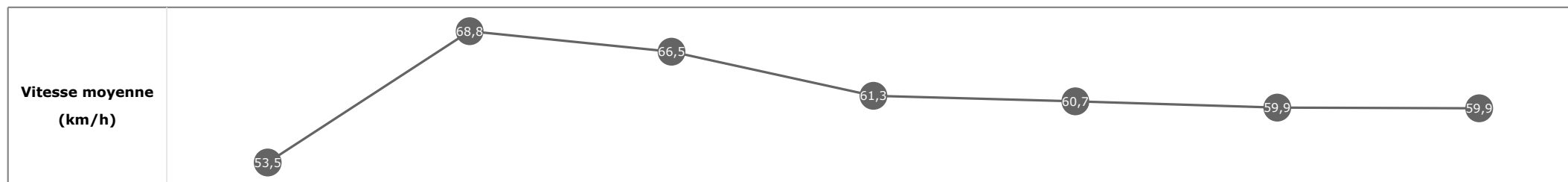


Statistiques Tracking
CHANTILLY
C7 - PRIX MONTENICA - 1300m
vendredi 13 mars 2020 - 17:53

Cheval **MAYSTAR**
 Jockey H. DOYLE
 Rang d'arrivée **2**
 Temps de parcours **01:15.41**
 Tronçon le plus rapide **00:10.56** (tronçon 1200m - 1000m)
 Vitesse maximale **70,20** (tronçon 1200m - 1000m)
 Vitesse moyenne **61,9**

Données de tracking

Tronçons de 200m	DEP 1200m	1200m 1000m	1000m 800m	800m 600m	600m 400m	400m 200m	200m ARR
Temps de parcours	00:06.41	00:16.98	00:27.74	00:39.46	00:51.39	01:03.35	01:15.41
Temps du tronçon	00:06.41	00:10.56	00:10.76	00:11.72	00:11.93	00:11.95	00:12.06
Vitesse moyenne	53,5	68,8	66,5	61,3	60,7	59,9	59,9


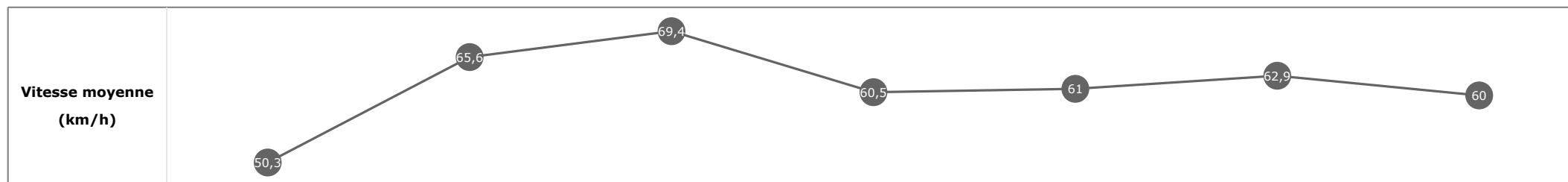


Statistiques Tracking
CHANTILLY
C7 - PRIX MONTENICA - 1300m
vendredi 13 mars 2020 - 17:53

Cheval **JEDHA MAN**
 Jockey **J. AUGÉ**
 Rang d'arrivée **3**
 Temps de parcours **01:15.44**
 Tronçon le plus rapide **00:10.40** (tronçon 1000m - 800m)
 Vitesse maximale **71,06** (tronçon 1000m - 800m)
 Vitesse moyenne **61,9**

Données de tracking

Tronçons de 200m	DEP 1200m	1200m 1000m	1000m 800m	800m 600m	600m 400m	400m 200m	200m ARR
Temps de parcours	00:06.82	00:17.84	00:28.24	00:40.19	00:52.01	01:03.44	01:15.44
Temps du tronçon	00:06.82	00:11.01	00:10.40	00:11.94	00:11.82	00:11.42	00:12.00
Vitesse moyenne	50,3	65,6	69,4	60,5	61	62,9	60

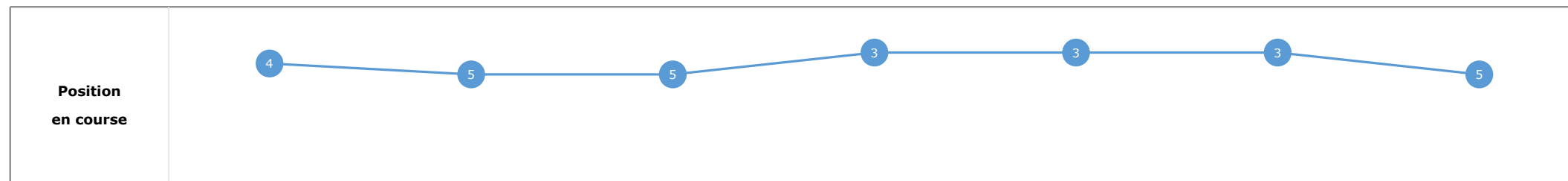
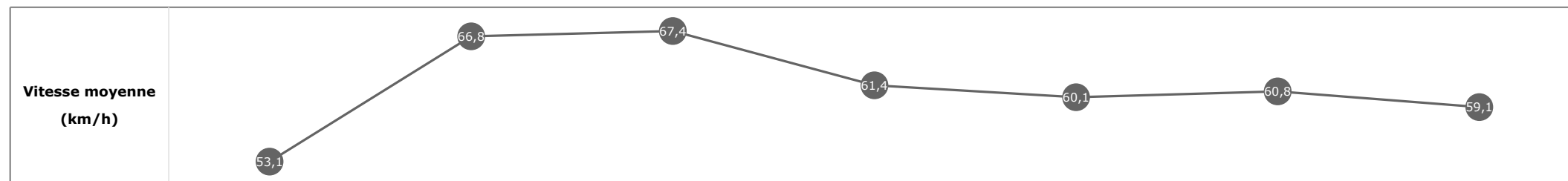


Statistiques Tracking
CHANTILLY
C7 - PRIX MONTENICA - 1300m
vendredi 13 mars 2020 - 17:53

Cheval **PORCELAINE**
 Jockey S. PASQUIER
 Rang d'arrivée **4**
 Temps de parcours **01:15.57**
 Tronçon le plus rapide **00:10.58** (tronçon 1000m - 800m)
 Vitesse maximale **70,38** (tronçon 1000m - 800m)
 Vitesse moyenne **61,6**

Données de tracking

Tronçons de 200m	DEP 1200m	1200m 1000m	1000m 800m	800m 600m	600m 400m	400m 200m	200m ARR
Temps de parcours	00:06.42	00:17.28	00:27.87	00:39.61	00:51.55	01:03.42	01:15.57
Temps du tronçon	00:06.42	00:10.86	00:10.58	00:11.73	00:11.93	00:11.87	00:12.14
Vitesse moyenne	53,1	66,8	67,4	61,4	60,1	60,8	59,1

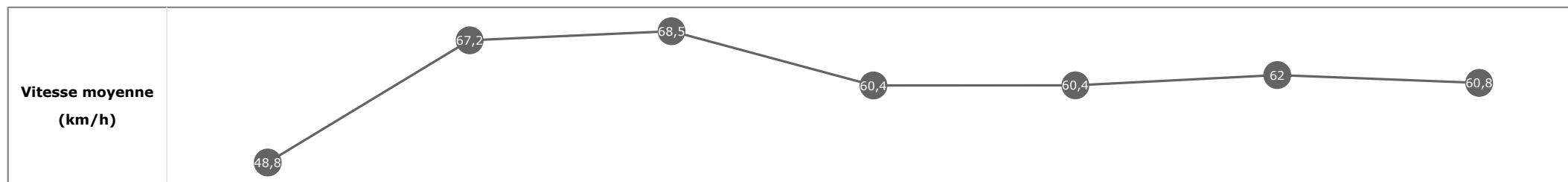


Statistiques Tracking
CHANTILLY
C7 - PRIX MONTENICA - 1300m
vendredi 13 mars 2020 - 17:53

Cheval **LINDY LOU**
 Jockey **A. LEMAITRE**
 Rang d'arrivée **4**
 Temps de parcours **01:15.56**
 Tronçon le plus rapide **00:10.55** (tronçon 1000m - 800m)
 Vitesse maximale **70,09** (tronçon 1000m - 800m)
 Vitesse moyenne **61,7**

Données de tracking

Tronçons de 200m	DEP 1200m	1200m 1000m	1000m 800m	800m 600m	600m 400m	400m 200m	200m ARR
Temps de parcours	00:07.09	00:17.82	00:28.38	00:40.21	00:52.07	01:03.73	01:15.56
Temps du tronçon	00:07.09	00:10.73	00:10.55	00:11.82	00:11.86	00:11.66	00:11.82
Vitesse moyenne	48,8	67,2	68,5	60,4	60,4	62	60,8

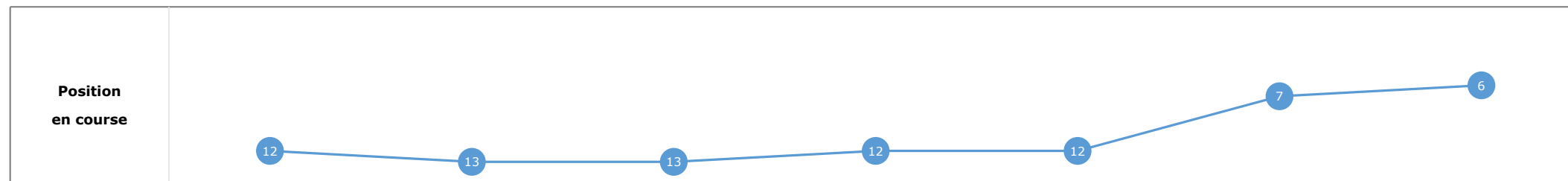
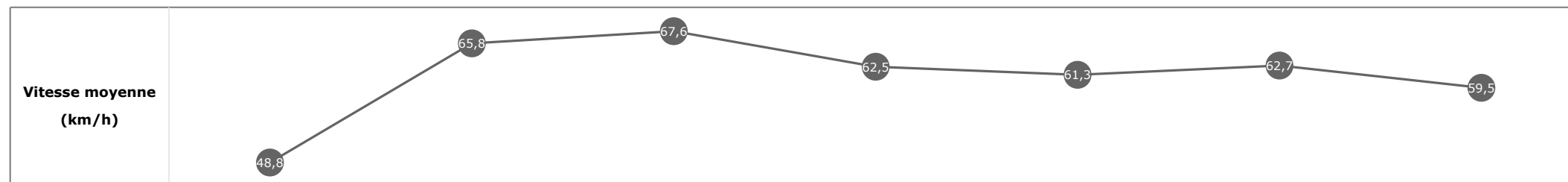


Statistiques Tracking
CHANTILLY
C7 - PRIX MONTENICA - 1300m
vendredi 13 mars 2020 - 17:53

Cheval **OVER ATTRACTED**
 Jockey C. SOUMILLON
 Rang d'arrivée **6**
 Temps de parcours **01:15.73**
 Tronçon le plus rapide **00:10.68** (tronçon 1000m - 800m)
 Vitesse maximale **68,54** (tronçon 1000m - 800m)
 Vitesse moyenne **61,8**

Données de tracking

Tronçons de 200m	DEP 1200m	1200m 1000m	1000m 800m	800m 600m	600m 400m	400m 200m	200m ARR
Temps de parcours	00:07.10	00:18.10	00:28.79	00:40.39	00:52.18	01:03.63	01:15.73
Temps du tronçon	00:07.10	00:10.99	00:10.68	00:11.60	00:11.79	00:11.45	00:12.10
Vitesse moyenne	48,8	65,8	67,6	62,5	61,3	62,7	59,5

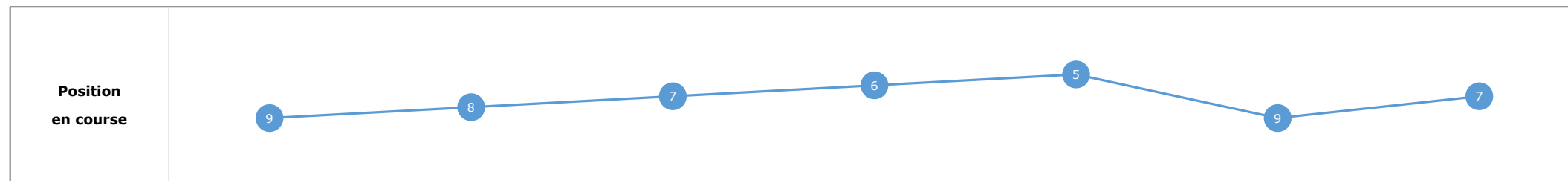
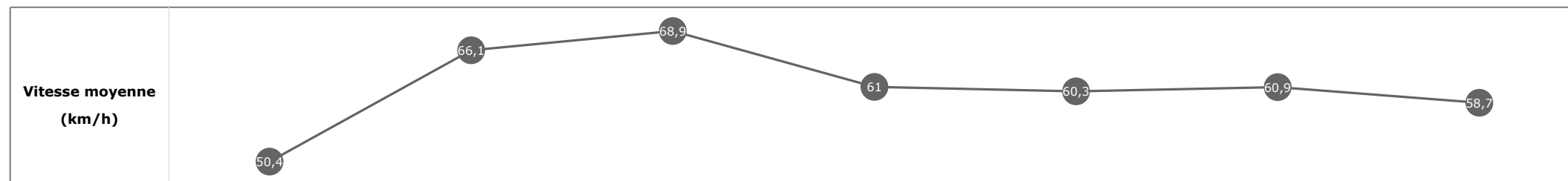


Statistiques Tracking
CHANTILLY
C7 - PRIX MONTENICA - 1300m
vendredi 13 mars 2020 - 17:53

Cheval **BELLANODINE**
 Jockey T. BACHELOT
 Rang d'arrivée **7**
 Temps de parcours **01:15.91**
 Tronçon le plus rapide **00:10.52** (tronçon 1000m - 800m)
 Vitesse maximale **70,09** (tronçon 1000m - 800m)
 Vitesse moyenne **61,4**

Données de tracking

Tronçons de 200m	DEP 1200m	1200m 1000m	1000m 800m	800m 600m	600m 400m	400m 200m	200m ARR
Temps de parcours	00:06.80	00:17.64	00:28.17	00:39.91	00:51.82	01:03.68	01:15.91
Temps du tronçon	00:06.80	00:10.84	00:10.52	00:11.73	00:11.91	00:11.85	00:12.23
Vitesse moyenne	50,4	66,1	68,9	61	60,3	60,9	58,7

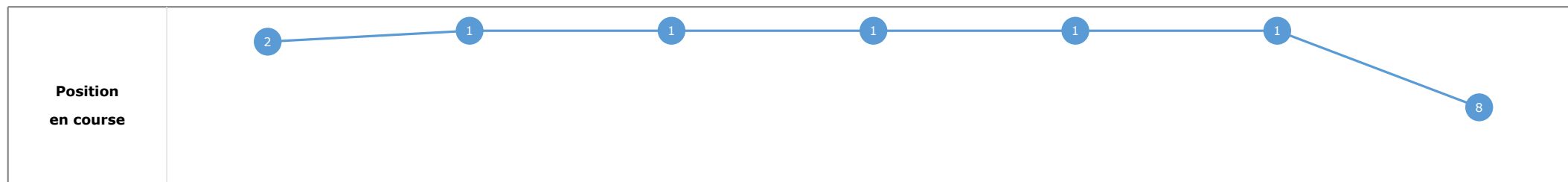
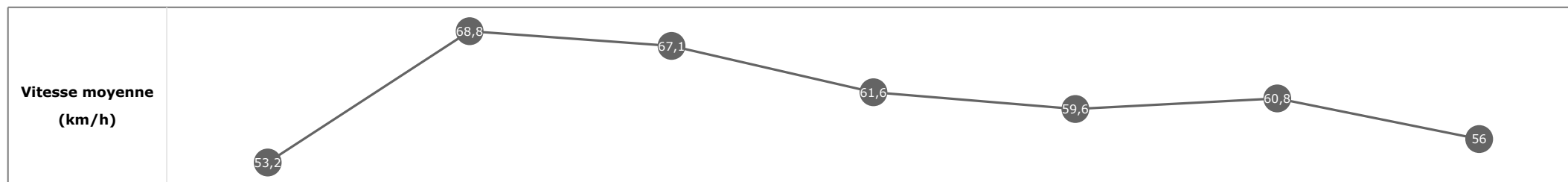


Statistiques Tracking
CHANTILLY
C7 - PRIX MONTENICA - 1300m
vendredi 13 mars 2020 - 17:53

Cheval **SPEED CHANCE**
 Jockey A. GAVILAN
 Rang d'arrivée **8**
 Temps de parcours **01:16.05**
 Tronçon le plus rapide **00:10.48** (tronçon 1200m - 1000m)
 Vitesse maximale **71,28** (tronçon 1200m - 1000m)
 Vitesse moyenne **61,3**

Données de tracking

Tronçons de 200m	DEP 1200m	1200m 1000m	1000m 800m	800m 600m	600m 400m	400m 200m	200m ARR
Temps de parcours	00:06.41	00:16.89	00:27.61	00:39.31	00:51.35	01:03.27	01:16.05
Temps du tronçon	00:06.41	00:10.48	00:10.72	00:11.69	00:12.04	00:11.92	00:12.77
Vitesse moyenne	53,2	68,8	67,1	61,6	59,6	60,8	56


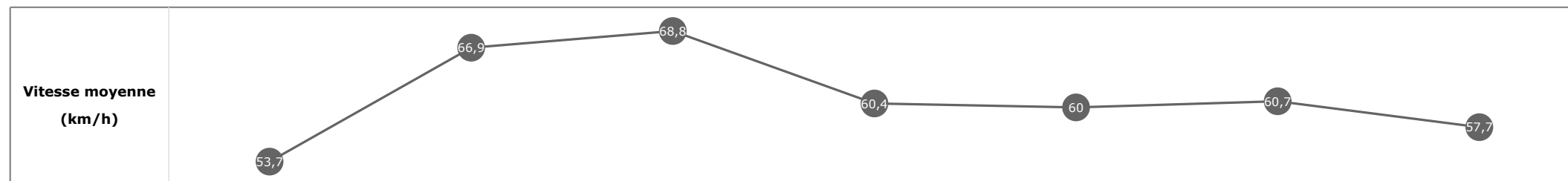


Statistiques Tracking
CHANTILLY
C7 - PRIX MONTENICA - 1300m
vendredi 13 mars 2020 - 17:53

Cheval **LIPSINK**
 Jockey **M. GUYON**
 Rang d'arrivée **9**
 Temps de parcours **01:16.09**
 Tronçon le plus rapide **00:10.50** (tronçon 1000m - 800m)
 Vitesse maximale **70,99** (tronçon 800m - 600m)
 Vitesse moyenne **61,5**

Données de tracking

Tronçons de 200m	DEP 1200m	1200m 1000m	1000m 800m	800m 600m	600m 400m	400m 200m	200m ARR
Temps de parcours	00:06.40	00:17.21	00:27.72	00:39.71	00:51.67	01:03.55	01:16.09
Temps du tronçon	00:06.40	00:10.81	00:10.50	00:11.99	00:11.96	00:11.88	00:12.53
Vitesse moyenne	53,7	66,9	68,8	60,4	60	60,7	57,7

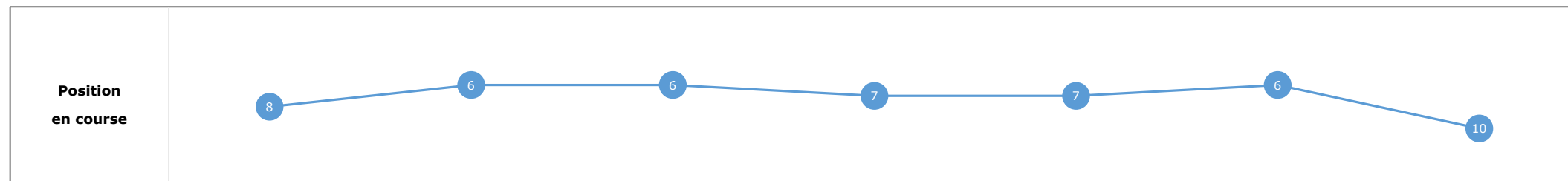


Statistiques Tracking
CHANTILLY
C7 - PRIX MONTENICA - 1300m
vendredi 13 mars 2020 - 17:53

Cheval **MERRY PICNIC**
 Jockey I. MENDIZABAL
 Rang d'arrivée **10**
 Temps de parcours **01:16.24**
 Tronçon le plus rapide **00:10.60** (tronçon 1000m - 800m)
 Vitesse maximale **69,16** (tronçon 1200m - 1000m)
 Vitesse moyenne **61,3**

Données de tracking

Tronçons de 200m	DEP 1200m	1200m 1000m	1000m 800m	800m 600m	600m 400m	400m 200m	200m ARR
Temps de parcours	00:06.72	00:17.44	00:28.04	00:39.92	00:51.85	01:03.62	01:16.24
Temps du tronçon	00:06.72	00:10.72	00:10.60	00:11.87	00:11.93	00:11.76	00:12.62
Vitesse moyenne	51,3	67,4	68,2	60,9	60,3	61,4	56,9


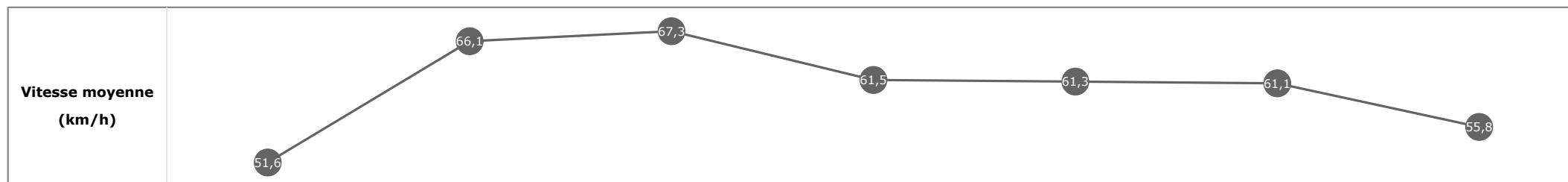


Statistiques Tracking
CHANTILLY
C7 - PRIX MONTENICA - 1300m
vendredi 13 mars 2020 - 17:53

Cheval **WOOTTON SAGA**
 Jockey V. CHEMINAUD
 Rang d'arrivée **11**
 Temps de parcours **01:16.57**
 Tronçon le plus rapide **00:10.73** (tronçon 1000m - 800m)
 Vitesse maximale **69,41** (tronçon 1000m - 800m)
 Vitesse moyenne **61,1**

Données de tracking

Tronçons de 200m	DEP 1200m	1200m 1000m	1000m 800m	800m 600m	600m 400m	400m 200m	200m ARR
Temps de parcours	00:06.57	00:17.53	00:28.27	00:40.06	00:51.83	01:03.68	01:16.57
Temps du tronçon	00:06.57	00:10.96	00:10.73	00:11.78	00:11.77	00:11.84	00:12.89
Vitesse moyenne	51,6	66,1	67,3	61,5	61,3	61,1	55,8


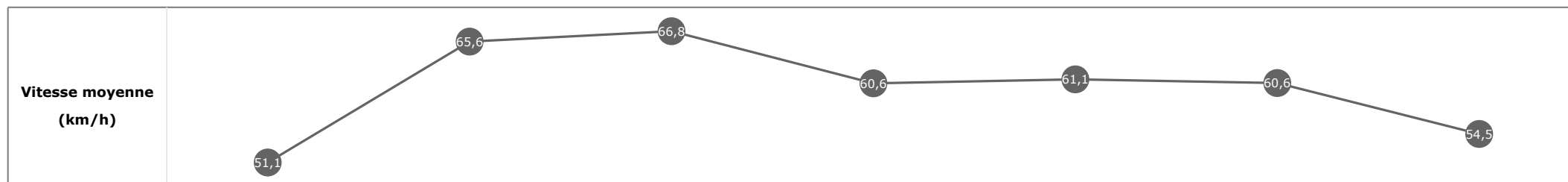


Statistiques Tracking
CHANTILLY
C7 - PRIX MONTENICA - 1300m
vendredi 13 mars 2020 - 17:53

Cheval **SLAYER**
 Jockey PC. BOUDOT
 Rang d'arrivée **12**
 Temps de parcours **01:17.29**
 Tronçon le plus rapide **00:10.80** (tronçon 1000m - 800m)
 Vitesse maximale **68,72** (tronçon 1000m - 800m)
 Vitesse moyenne **60,4**

Données de tracking

Tronçons de 200m	DEP 1200m	1200m 1000m	1000m 800m	800m 600m	600m 400m	400m 200m	200m ARR
Temps de parcours	00:06.71	00:17.71	00:28.52	00:40.36	00:52.16	01:04.10	01:17.29
Temps du tronçon	00:06.71	00:11.00	00:10.80	00:11.84	00:11.80	00:11.93	00:13.19
Vitesse moyenne	51,1	65,6	66,8	60,6	61,1	60,6	54,5



Statistiques Tracking
CHANTILLY
C7 - PRIX MONTENICA - 1300m
vendredi 13 mars 2020 - 17:53

Cheval **ELECTRIC LADYLAND**
 Jockey A. MCNAMARA
 Rang d'arrivée **13**
 Temps de parcours **01:18.44**
 Tronçon le plus rapide **00:10.63** (tronçon 1200m - 1000m)
 Vitesse maximale **70,38** (tronçon 1200m - 1000m)
 Vitesse moyenne **59,6**

Données de tracking

Tronçons de 200m	DEP 1200m	1200m 1000m	1000m 800m	800m 600m	600m 400m	400m 200m	200m ARR
Temps de parcours	00:06.43	00:17.07	00:27.85	00:39.76	00:51.92	01:04.74	01:18.44
Temps du tronçon	00:06.43	00:10.63	00:10.78	00:11.91	00:12.15	00:12.82	00:13.70
Vitesse moyenne	53,3	68	67,5	60,3	59,5	56,1	52,5

