

Statistiques Tracking
DEAUVILLE
C2 - PRIX D'HOULLEY - 1900m
jeudi 30 juillet 2020 - 17:15

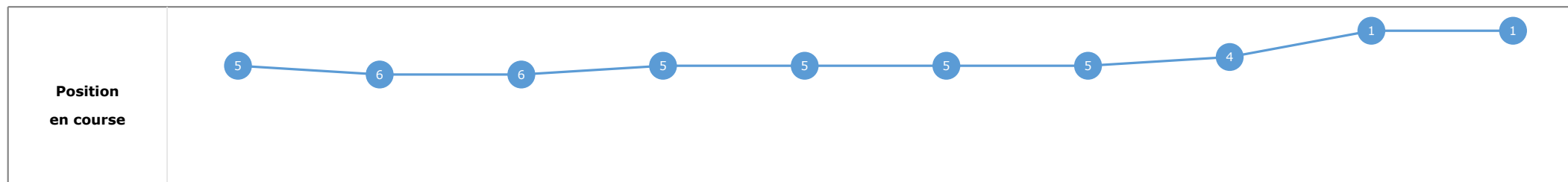
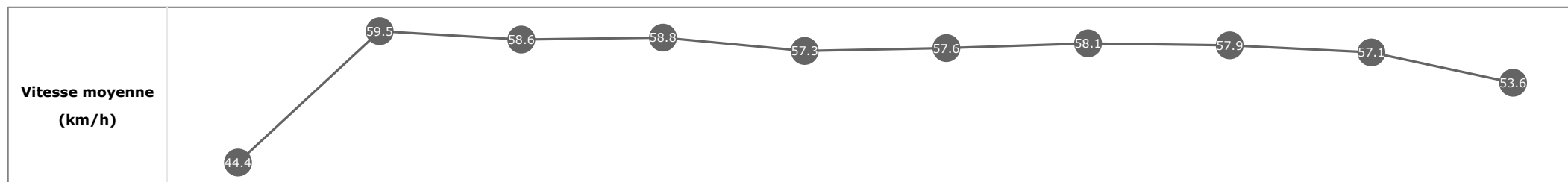
Partant (corde)	Cheval	Arrivée officielle	Tronçons de 200m		DEP - 1000m		1000m - 800m		800m - 600m		600m - 400m		400m - 200m		200m - ARR		Temps officiel	Derniers 600m	Parcoure vs. 1er
			Vitesse Max	200m les plus rapides	Temps passage en tête	Durée du tronçon	00:57.06	00:57.06	01:09.60	00:12.53	01:22.17	00:12.57	01:34.84	00:12.66	01:47.55	00:12.71			
					T1	T2	T3	T4	T5	T6									
16 (5)	DIRTY DOZEN C. DEMURO	1	62.42 T1	00:12.12 T1	00:57.50 5 00:57.50	01:09.99 5 00:12.48	01:22.44 5 00:12.45	01:34.89 4 00:12.45	01:47.55 1 00:12.66	02:00.97 00:13.41	2'01"14	00:38.53							
8 (7)	GOLD BERE A. CRASTUS	2	62.28 T1	00:12.21 T1	00:57.73 8 00:57.73	01:10.24 8 00:12.51	01:22.72 8 00:12.47	01:35.26 7 00:12.53	01:47.92 4 00:12.66	02:01.21 00:13.28	2'01"36	00:38.48	1.19						
13 (8)	NEW TRAFFORD J. MARCIALIS	3	63.54 T1	00:11.96 T1	00:57.20 2 00:57.20	01:09.67 2 00:12.47	01:22.28 2 00:12.61	01:34.86 2 00:12.58	01:47.78 2 00:12.92	02:01.57 00:13.78	2'01"69	00:39.28	4.58						
6 (12)	COVER BLEU M. BARZALONA	4	63.11 T1	00:12.00 T1	00:57.30 3 00:57.30	01:09.83 3 00:12.52	01:22.30 3 00:12.46	01:34.84 1 00:12.54	01:47.85 3 00:13.01	02:01.69 00:13.84	2'01"79	00:39.39	-2.17						
7 (3)	DEVIL'S BOY C. SOUMILLON	5	61.45 T5	00:12.20 T1	00:58.18 13 00:58.18	01:10.68 13 00:12.50	01:23.13 12 00:12.44	01:35.45 9 00:12.32	01:48.00 6 00:12.55	02:01.66 00:13.66	2'01"80	00:38.53	-0.46						
10 (11)	LADY ARKADINA Q. PERRETTE	6	62.64 T1	00:11.96 T1	00:57.40 4 00:57.40	01:09.87 4 00:12.47	01:22.38 4 00:12.51	01:35.08 5 00:12.69	01:47.94 5 00:12.86	02:01.74 00:13.79	2'01"89	00:39.35	7.99						
14 (4)	ALWAYS SOMEWHERE L. BAILS	7	62.64 T1	00:12.12 T1	00:57.58 7 00:57.58	01:10.10 6 00:12.51	01:22.58 6 00:12.48	01:35.14 6 00:12.55	01:48.12 8 00:12.97	02:02.03 00:13.91	2'02"13	00:39.44	-0.98						
1 (2)	FIAMELCA DOLOISE S. PASQUIER	8	61.60 T1	00:12.23 T1	00:58.39 14 00:58.39	01:10.85 14 00:12.46	01:23.34 14 00:12.49	01:35.96 13 00:12.61	01:48.59 10 00:12.63	02:02.58 00:13.99	2'02"66	00:39.23	-0.38						
5 (1)	ZIGHIDI T. BACHELOT	9	62.68 T1	00:11.97 T1	00:57.88 9 00:57.88	01:10.37 9 00:12.49	01:22.87 9 00:12.49	01:35.31 8 00:12.44	01:48.35 9 00:13.04	02:02.68 00:14.33	2'02"91	00:39.81	0.06						
11 (9)	SVEA H. JOURNIAC	10	60.91 T1	00:12.19 T1	00:58.17 12 00:58.17	01:10.68 12 00:12.50	01:23.18 13 00:12.49	01:35.98 14 00:12.80	01:48.99 11 00:13.00	02:03.14 00:14.15	2'03"23	00:39.95	4.76						
3 (13)	RUN ASHORE C. PACAUT	11	62.68 T1	00:11.97 T1	00:57.06 1 00:57.06	01:09.60 1 00:12.53	01:22.17 1 00:12.57	01:34.87 3 00:12.69	01:48.10 7 00:13.22	02:03.55 00:15.45	2'03"56	00:41.37	1.34						
2 (14)	PATNA DREAM A. BADEL	12	61.31 T2	00:12.27 T1	00:58.69 16 00:58.69	01:11.10 16 00:12.40	01:23.51 15 00:12.41	01:36.25 15 00:12.74	01:49.44 14 00:13.18	02:04.39 00:14.94	2'04"29	00:40.87	0.37						
12 (16)	RIDISIA G. MOSSE	13	63.07 T1	00:12.02 T1	00:57.55 6 00:57.55	01:10.10 7 00:12.54	01:22.65 7 00:12.55	01:35.47 10 00:12.81	01:49.05 12 00:13.58	02:04.59 00:15.53	2'04"65	00:41.93	7.38						
4 (6)	AFRICAN FABLE I. MENDIZABAL	14	61.42 T4	00:12.24 T1	00:58.02 11 00:58.02	01:10.53 11 00:12.50	01:23.05 11 00:12.52	01:35.79 11 00:12.73	01:49.37 13 00:13.58	02:06.15 00:16.78	2'06"24	00:43.10	0.80						
15 (15)	MYBOYGILLES V. CHEMINAUD	15	62.60 T1	00:12.23 T1	00:58.54 15 00:58.54	01:10.92 15 00:12.37	01:23.54 16 00:12.61	01:36.73 16 00:13.18	01:50.19 16 00:13.45	02:06.33 00:16.14	2'06"42	00:42.79	7.40						
9 (10)	EMMASAMICLAU J. CLAUDIC	16	61.60 T2	00:12.22 T1	00:57.89 10 00:57.89	01:10.42 10 00:12.52	01:22.92 10 00:12.50	01:35.86 12 00:12.93	01:49.56 15 00:13.69	02:08.17 00:18.61	2'08"30	00:45.25	7.32						

Statistiques Tracking
DEAUVILLE
C2 - PRIX D'HOULLEY - 1900m
jeudi 30 juillet 2020 - 17:15

Cheval **DIRTY DOZEN**
 Jockey C. DEMURO
 Rang d'arrivée **1**
 Temps de parcours **02:00.97**
 Tronçon le plus rapide **00:12.12** (tronçon 1800m - 1600m)
 Vitesse maximale **62.42** (tronçon 1800m - 1600m)
 Vitesse moyenne **56.7**

Données de tracking

Tronçons de 200m	DEP 1800m	1800m 1600m	1600m 1400m	1400m 1200m	1200m 1000m	1000m 800m	800m 600m	600m 400m	400m 200m	200m ARR
Temps de parcours	00:08.31	00:20.43	00:32.74	00:44.96	00:57.50	01:09.99	01:22.44	01:34.89	01:47.55	02:00.97
Temps du tronçon	00:08.36	00:12.12	00:12.30	00:12.22	00:12.53	00:12.48	00:12.45	00:12.45	00:12.66	00:13.41
Vitesse moyenne	44.4	59.5	58.6	58.8	57.3	57.6	58.1	57.9	57.1	53.6

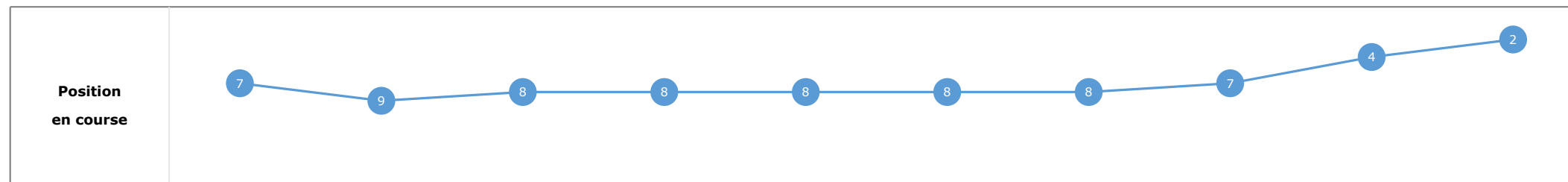
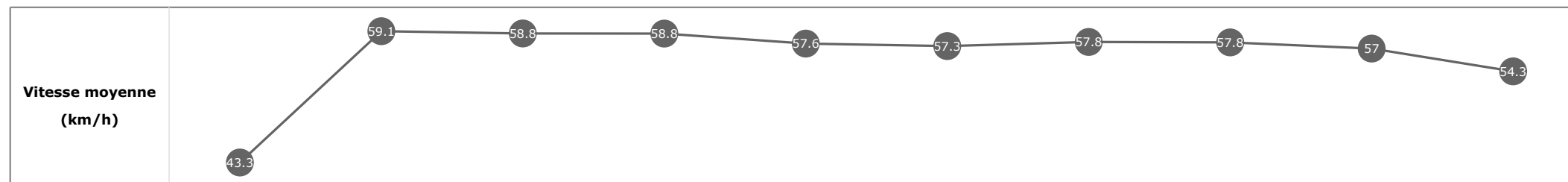


Statistiques Tracking
DEAUVILLE
C2 - PRIX D'HOULLEY - 1900m
jeudi 30 juillet 2020 - 17:15

Cheval **GOLD BERE**
 Jockey **A. CRASTUS**
 Rang d'arrivée **2**
 Temps de parcours **02:01.21**
 Tronçon le plus rapide **00:12.21** (tronçon 1800m - 1600m)
 Vitesse maximale **62.28** (tronçon 1800m - 1600m)
 Vitesse moyenne **56.6**

Données de tracking

Tronçons de 200m	DEP 1800m	1800m 1600m	1600m 1400m	1400m 1200m	1200m 1000m	1000m 800m	800m 600m	600m 400m	400m 200m	200m ARR
Temps de parcours	00:08.45	00:20.67	00:32.96	00:45.23	00:57.73	01:10.24	01:22.72	01:35.26	01:47.92	02:01.21
Temps du tronçon	00:08.50	00:12.21	00:12.28	00:12.27	00:12.50	00:12.51	00:12.47	00:12.53	00:12.66	00:13.28
Vitesse moyenne	43.3	59.1	58.8	58.8	57.6	57.3	57.8	57.8	57	54.3


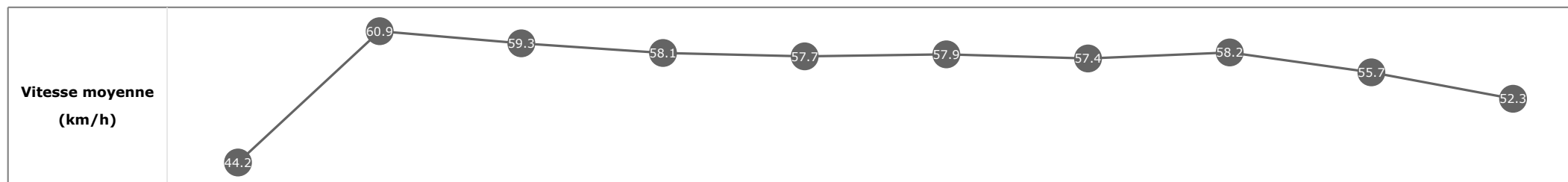


Statistiques Tracking
DEAUVILLE
C2 - PRIX D'HOULLEY - 1900m
jeudi 30 juillet 2020 - 17:15

Cheval **NEW TRAFFORD**
 Jockey **J. MARCIALIS**
 Rang d'arrivée **3**
 Temps de parcours **02:01.57**
 Tronçon le plus rapide **00:11.96** (tronçon 1800m - 1600m)
 Vitesse maximale **63.54** (tronçon 1800m - 1600m)
 Vitesse moyenne **56.5**

Données de tracking

Tronçons de 200m	DEP 1800m	1800m 1600m	1600m 1400m	1400m 1200m	1200m 1000m	1000m 800m	800m 600m	600m 400m	400m 200m	200m ARR
Temps de parcours	00:08.26	00:20.22	00:32.41	00:44.75	00:57.20	01:09.67	01:22.28	01:34.86	01:47.78	02:01.57
Temps du tronçon	00:08.31	00:11.96	00:12.18	00:12.34	00:12.44	00:12.47	00:12.61	00:12.58	00:12.92	00:13.78
Vitesse moyenne	44.2	60.9	59.3	58.1	57.7	57.9	57.4	58.2	55.7	52.3

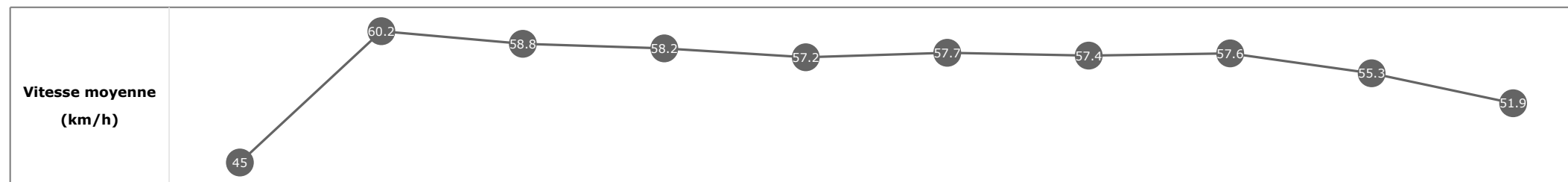


Statistiques Tracking
DEAUVILLE
C2 - PRIX D'HOULLEY - 1900m
jeudi 30 juillet 2020 - 17:15

Cheval **COVER BLEU**
 Jockey **M. BARZALONA**
 Rang d'arrivée **4**
 Temps de parcours **02:01.69**
 Tronçon le plus rapide **00:12.00** (tronçon 1800m - 1600m)
 Vitesse maximale **63.11** (tronçon 1600m - 1400m)
 Vitesse moyenne **56.3**

Données de tracking

Tronçons de 200m	DEP 1800m	1800m 1600m	1600m 1400m	1400m 1200m	1200m 1000m	1000m 800m	800m 600m	600m 400m	400m 200m	200m ARR
Temps de parcours	00:08.15	00:20.16	00:32.42	00:44.81	00:57.30	01:09.83	01:22.30	01:34.84	01:47.85	02:01.69
Temps du tronçon	00:08.20	00:12.00	00:12.26	00:12.38	00:12.49	00:12.52	00:12.46	00:12.54	00:13.01	00:13.84
Vitesse moyenne	45	60.2	58.8	58.2	57.2	57.7	57.4	57.6	55.3	51.9

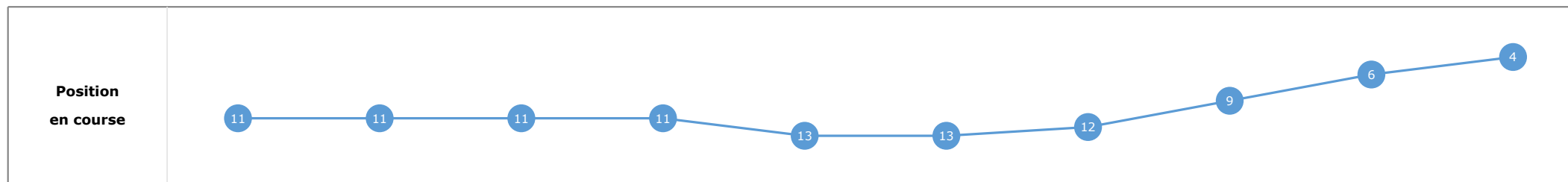
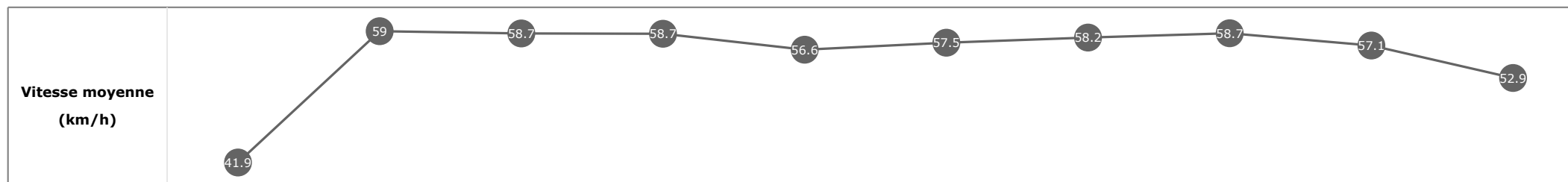


Statistiques Tracking
DEAUVILLE
C2 - PRIX D'HOULLEY - 1900m
jeudi 30 juillet 2020 - 17:15

Cheval **DEVIL'S BOY**
 Jockey **C. SOUMILLON**
 Rang d'arrivée **5**
 Temps de parcours **02:01.66**
 Tronçon le plus rapide **00:12.20** (tronçon 1800m - 1600m)
 Vitesse maximale **61.45** (tronçon 400m - 200m)
 Vitesse moyenne **56.3**

Données de tracking

Tronçons de 200m	DEP 1800m	1800m 1600m	1600m 1400m	1400m 1200m	1200m 1000m	1000m 800m	800m 600m	600m 400m	400m 200m	200m ARR
Temps de parcours	00:08.69	00:20.90	00:33.18	00:45.47	00:58.18	01:10.68	01:23.13	01:35.45	01:48.00	02:01.66
Temps du tronçon	00:08.74	00:12.20	00:12.28	00:12.29	00:12.71	00:12.50	00:12.44	00:12.32	00:12.55	00:13.66
Vitesse moyenne	41.9	59	58.7	58.7	56.6	57.5	58.2	58.7	57.1	52.9


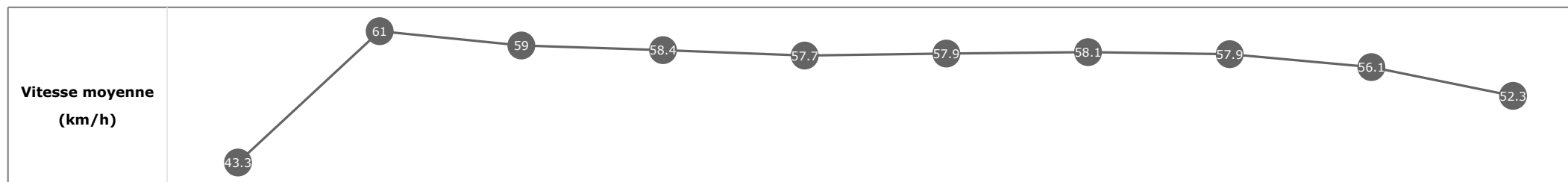


Statistiques Tracking
DEAUVILLE
C2 - PRIX D'HOULLEY - 1900m
jeudi 30 juillet 2020 - 17:15

Cheval **LADY ARKADINA**
 Jockey **Q. PERRETTE**
 Rang d'arrivée **6**
 Temps de parcours **02:01.74**
 Tronçon le plus rapide **00:11.96** (tronçon 1800m - 1600m)
 Vitesse maximale **62.64** (tronçon 1800m - 1600m)
 Vitesse moyenne **56.5**

Données de tracking

Tronçons de 200m	DEP 1800m	1800m 1600m	1600m 1400m	1400m 1200m	1200m 1000m	1000m 800m	800m 600m	600m 400m	400m 200m	200m ARR
Temps de parcours	00:08.40	00:20.36	00:32.58	00:44.90	00:57.40	01:09.87	01:22.38	01:35.08	01:47.94	02:01.74
Temps du tronçon	00:08.45	00:11.96	00:12.22	00:12.31	00:12.49	00:12.47	00:12.51	00:12.69	00:12.86	00:13.79
Vitesse moyenne	43.3	61	59	58.4	57.7	57.9	58.1	57.9	56.1	52.3

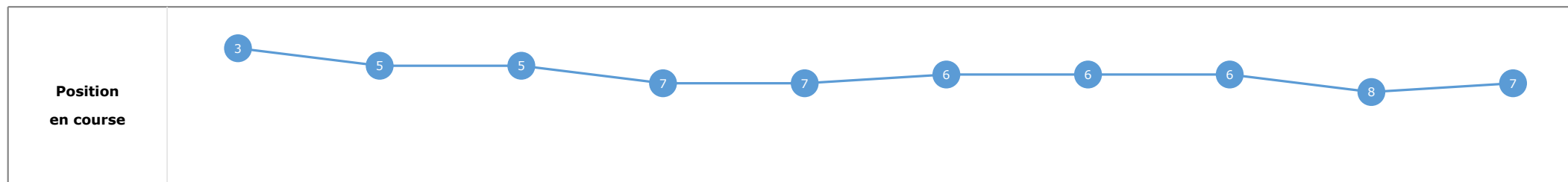
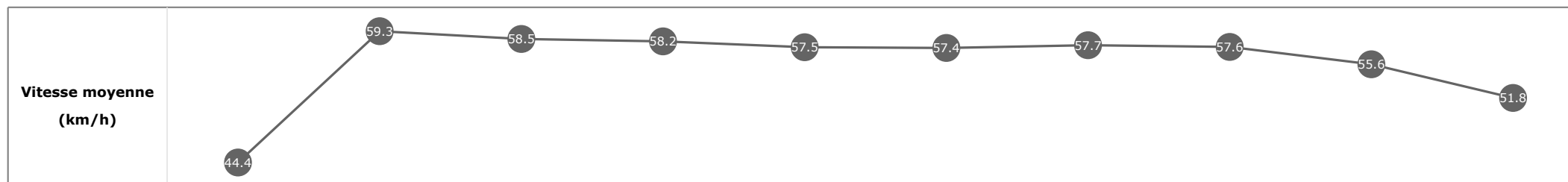


Statistiques Tracking
DEAUVILLE
C2 - PRIX D'HOULLEY - 1900m
jeudi 30 juillet 2020 - 17:15

Cheval **ALWAYS SOMEWHERE**
 Jockey L. BAILS
 Rang d'arrivée **7**
 Temps de parcours **02:02.03**
 Tronçon le plus rapide **00:12.12** (tronçon 1800m - 1600m)
 Vitesse maximale **62.64** (tronçon 1800m - 1600m)
 Vitesse moyenne **56.1**

Données de tracking

Tronçons de 200m	DEP 1800m	1800m 1600m	1600m 1400m	1400m 1200m	1200m 1000m	1000m 800m	800m 600m	600m 400m	400m 200m	200m ARR
Temps de parcours	00:08.25	00:20.38	00:32.73	00:45.12	00:57.58	01:10.10	01:22.58	01:35.14	01:48.12	02:02.03
Temps du tronçon	00:08.30	00:12.12	00:12.35	00:12.38	00:12.45	00:12.51	00:12.48	00:12.55	00:12.97	00:13.91
Vitesse moyenne	44.4	59.3	58.5	58.2	57.5	57.4	57.7	57.6	55.6	51.8


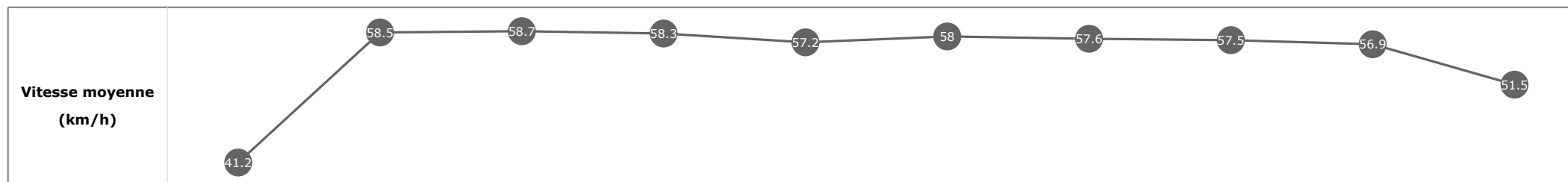


Statistiques Tracking DEAUVILLE C2 - PRIX D'HOULLEY - 1900m jeudi 30 juillet 2020 - 17:15

Cheval **FIAMELCA DOLOISE**
 Jockey **S. PASQUIER**
 Rang d'arrivée **8**
 Temps de parcours **02:02.58**
 Tronçon le plus rapide **00:12.23** (tronçon 1600m - 1400m)
 Vitesse maximale **61.60** (tronçon 1600m - 1400m)
 Vitesse moyenne **55.9**

Données de tracking

Tronçons de 200m	DEP 1800m	1800m 1600m	1600m 1400m	1400m 1200m	1200m 1000m	1000m 800m	800m 600m	600m 400m	400m 200m	200m ARR
Temps de parcours	00:08.88	00:21.23	00:33.47	00:45.79	00:58.39	01:10.85	01:23.34	01:35.96	01:48.59	02:02.58
Temps du tronçon	00:08.92	00:12.35	00:12.23	00:12.32	00:12.59	00:12.46	00:12.49	00:12.61	00:12.63	00:13.99
Vitesse moyenne	41.2	58.5	58.7	58.3	57.2	58	57.6	57.5	56.9	51.5

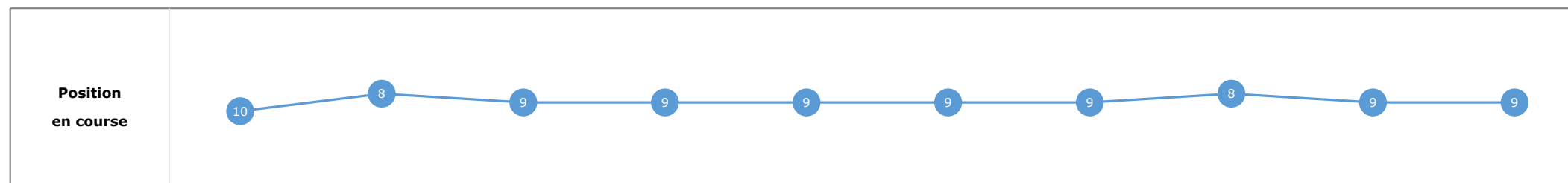
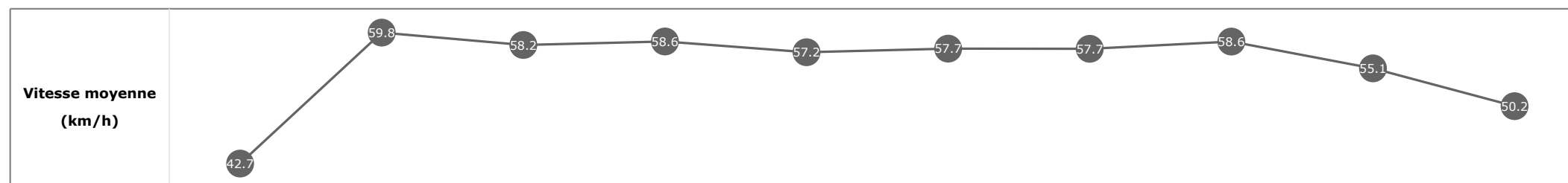


Statistiques Tracking DEAUVILLE C2 - PRIX D'HOULLEY - 1900m jeudi 30 juillet 2020 - 17:15

Cheval **ZIGHIDI**
 Jockey T. BACHELOT
 Rang d'arrivée **9**
 Temps de parcours **02:02.68**
 Tronçon le plus rapide **00:11.97** (tronçon 1800m - 1600m)
 Vitesse maximale **62.68** (tronçon 1800m - 1600m)
 Vitesse moyenne **55.9**

Données de tracking

Tronçons de 200m	DEP 1800m	1800m 1600m	1600m 1400m	1400m 1200m	1200m 1000m	1000m 800m	800m 600m	600m 400m	400m 200m	200m ARR
Temps de parcours	00:08.63	00:20.60	00:32.99	00:45.28	00:57.88	01:10.37	01:22.87	01:35.31	01:48.35	02:02.68
Temps du tronçon	00:08.68	00:11.97	00:12.38	00:12.29	00:12.59	00:12.49	00:12.49	00:12.44	00:13.04	00:14.33
Vitesse moyenne	42.7	59.8	58.2	58.6	57.2	57.7	57.7	58.6	55.1	50.2

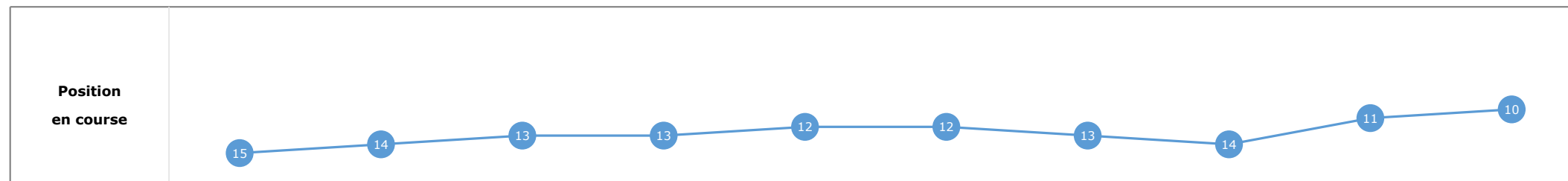
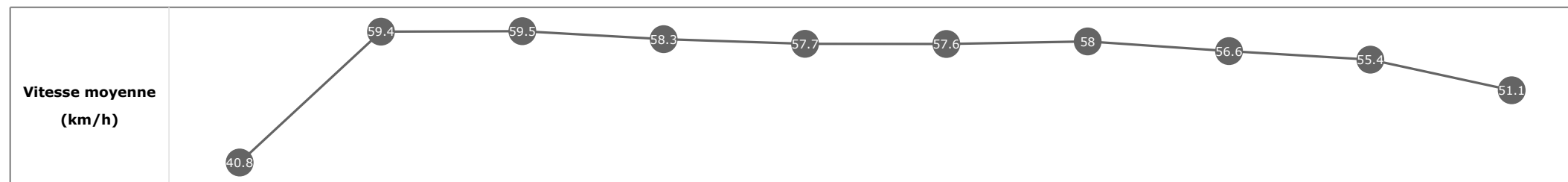


Statistiques Tracking
DEAUVILLE
C2 - PRIX D'HOULLEY - 1900m
jeudi 30 juillet 2020 - 17:15

Cheval **SVEA**
 Jockey **H. JOURNIAC**
 Rang d'arrivée **10**
 Temps de parcours **02:03.14**
 Tronçon le plus rapide **00:12.19** (tronçon 1600m - 1400m)
 Vitesse maximale **60.91** (tronçon 1800m - 1600m)
 Vitesse moyenne **55.8**

Données de tracking

Tronçons de 200m	DEP 1800m	1800m 1600m	1600m 1400m	1400m 1200m	1200m 1000m	1000m 800m	800m 600m	600m 400m	400m 200m	200m ARR
Temps de parcours	00:08.90	00:21.16	00:33.35	00:45.67	00:58.17	01:10.68	01:23.18	01:35.98	01:48.99	02:03.14
Temps du tronçon	00:08.95	00:12.25	00:12.19	00:12.32	00:12.49	00:12.50	00:12.49	00:12.80	00:13.00	00:14.15
Vitesse moyenne	40.8	59.4	59.5	58.3	57.7	57.6	58	56.6	55.4	51.1

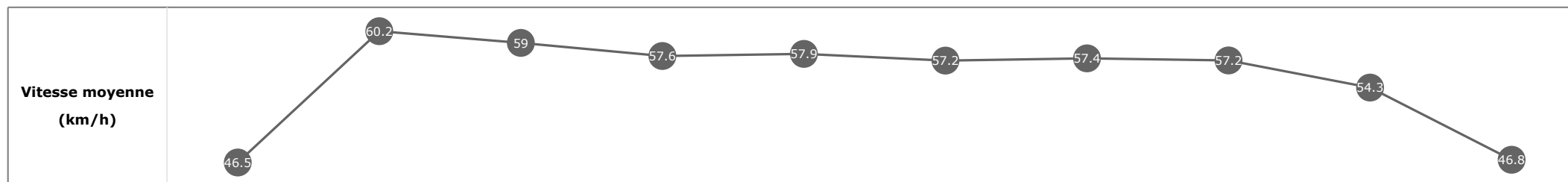


Statistiques Tracking
DEAUVILLE
C2 - PRIX D'HOULLEY - 1900m
jeudi 30 juillet 2020 - 17:15

Cheval **RUN ASHORE**
 Jockey C. PACAUT
 Rang d'arrivée **11**
 Temps de parcours **02:03.55**
 Tronçon le plus rapide **00:11.97** (tronçon 1800m - 1600m)
 Vitesse maximale **62.68** (tronçon 1800m - 1600m)
 Vitesse moyenne **55.5**

Données de tracking

Tronçons de 200m	DEP 1800m	1800m 1600m	1600m 1400m	1400m 1200m	1200m 1000m	1000m 800m	800m 600m	600m 400m	400m 200m	200m ARR
Temps de parcours	00:07.92	00:19.90	00:32.14	00:44.59	00:57.06	01:09.60	01:22.17	01:34.87	01:48.10	02:03.55
Temps du tronçon	00:07.97	00:11.97	00:12.24	00:12.44	00:12.46	00:12.53	00:12.57	00:12.69	00:13.22	00:15.45
Vitesse moyenne	46.5	60.2	59	57.6	57.9	57.2	57.4	57.2	54.3	46.8

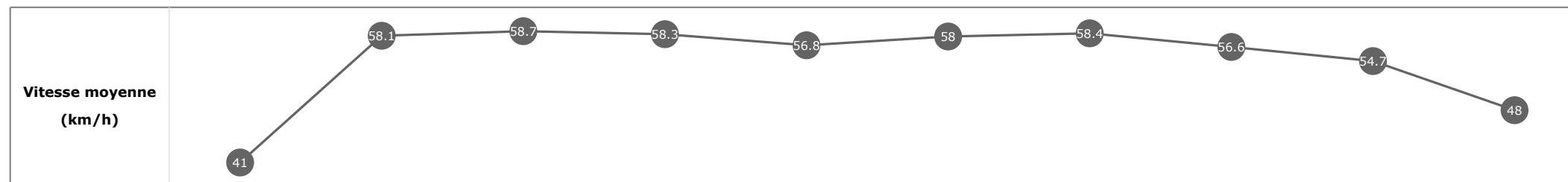


Statistiques Tracking DEAUVILLE C2 - PRIX D'HOULLEY - 1900m jeudi 30 juillet 2020 - 17:15

Cheval **PATNA DREAM**
 Jockey A. BADEL
 Rang d'arrivée **12**
 Temps de parcours **02:04.39**
 Tronçon le plus rapide **00:12.27** (tronçon 1600m - 1400m)
 Vitesse maximale **61.31** (tronçon 1000m - 800m)
 Vitesse moyenne **55.1**

Données de tracking

Tronçons de 200m	DEP 1800m	1800m 1600m	1600m 1400m	1400m 1200m	1200m 1000m	1000m 800m	800m 600m	600m 400m	400m 200m	200m ARR
Temps de parcours	00:08.96	00:21.40	00:33.68	00:46.00	00:58.69	01:11.10	01:23.51	01:36.25	01:49.44	02:04.39
Temps du tronçon	00:09.01	00:12.44	00:12.27	00:12.32	00:12.68	00:12.40	00:12.41	00:12.74	00:13.18	00:14.94
Vitesse moyenne	41	58.1	58.7	58.3	56.8	58	58.4	56.6	54.7	48


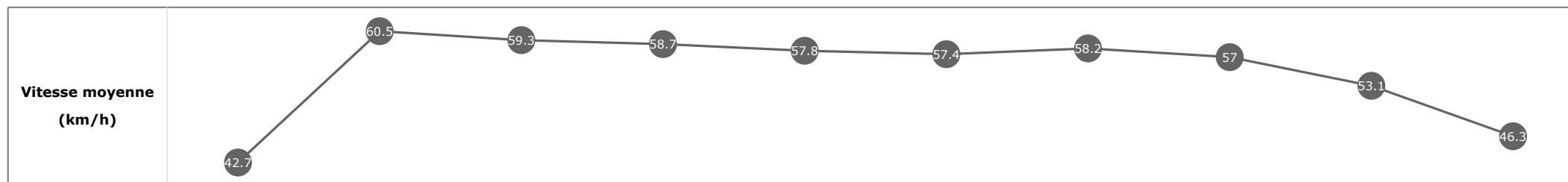


Statistiques Tracking
DEAUVILLE
C2 - PRIX D'HOULLEY - 1900m
jeudi 30 juillet 2020 - 17:15

Cheval **RIDISIA**
 Jockey **G. MOSSE**
 Rang d'arrivée **13**
 Temps de parcours **02:04.59**
 Tronçon le plus rapide **00:12.02** (tronçon 1800m - 1600m)
 Vitesse maximale **63.07** (tronçon 1800m - 1600m)
 Vitesse moyenne **55.2**

Données de tracking

Tronçons de 200m	DEP 1800m	1800m 1600m	1600m 1400m	1400m 1200m	1200m 1000m	1000m 800m	800m 600m	600m 400m	400m 200m	200m ARR
Temps de parcours	00:08.57	00:20.59	00:32.79	00:45.07	00:57.55	01:10.10	01:22.65	01:35.47	01:49.05	02:04.59
Temps du tronçon	00:08.62	00:12.02	00:12.19	00:12.28	00:12.48	00:12.54	00:12.55	00:12.81	00:13.58	00:15.53
Vitesse moyenne	42.7	60.5	59.3	58.7	57.8	57.4	58.2	57	53.1	46.3

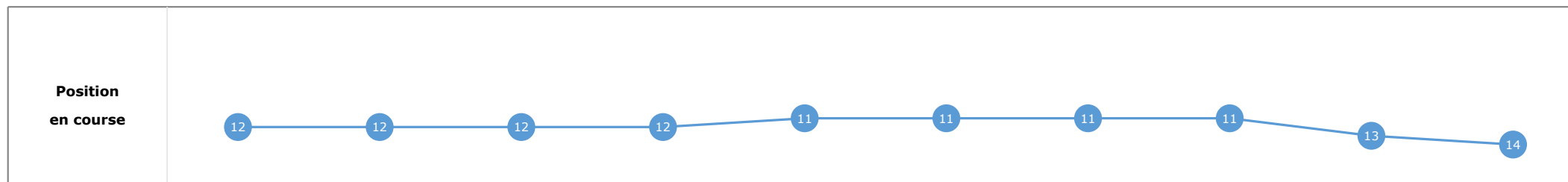
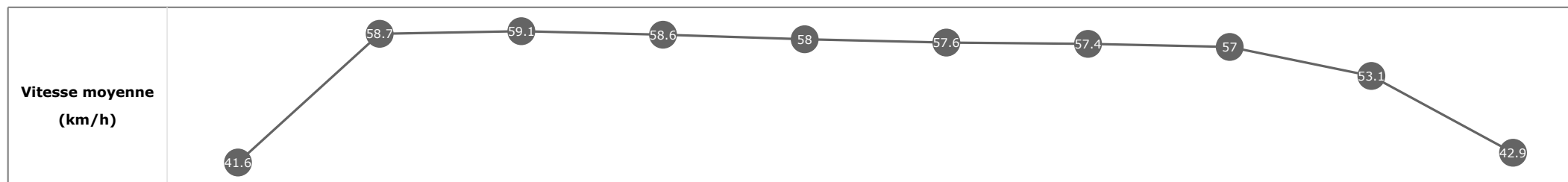


Statistiques Tracking
DEAUVILLE
C2 - PRIX D'HOULLEY - 1900m
jeudi 30 juillet 2020 - 17:15

Cheval **AFRICAN FABLE**
 Jockey I. MENDIZABAL
 Rang d'arrivée **14**
 Temps de parcours **02:06.15**
 Tronçon le plus rapide **00:12.24** (tronçon 1600m - 1400m)
 Vitesse maximale **61.42** (tronçon 600m - 400m)
 Vitesse moyenne **54.4**

Données de tracking

Tronçons de 200m	DEP 1800m	1800m 1600m	1600m 1400m	1400m 1200m	1200m 1000m	1000m 800m	800m 600m	600m 400m	400m 200m	200m ARR
Temps de parcours	00:08.83	00:21.08	00:33.32	00:45.62	00:58.02	01:10.53	01:23.05	01:35.79	01:49.37	02:06.15
Temps du tronçon	00:08.88	00:12.24	00:12.24	00:12.29	00:12.40	00:12.50	00:12.52	00:12.73	00:13.58	00:16.78
Vitesse moyenne	41.6	58.7	59.1	58.6	58	57.6	57.4	57	53.1	42.9


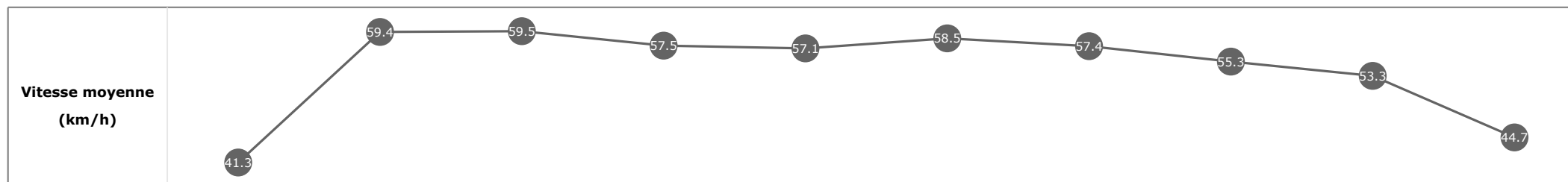


Statistiques Tracking
DEAUVILLE
C2 - PRIX D'HOULLEY - 1900m
jeudi 30 juillet 2020 - 17:15

Cheval **MYBOYGILLES**
 Jockey **V. CHEMINAUD**
 Rang d'arrivée **15**
 Temps de parcours **02:06.33**
 Tronçon le plus rapide **00:12.23** (tronçon 1800m - 1600m)
 Vitesse maximale **62.60** (tronçon 1800m - 1600m)
 Vitesse moyenne **54.5**

Données de tracking

Tronçons de 200m	DEP 1800m	1800m 1600m	1600m 1400m	1400m 1200m	1200m 1000m	1000m 800m	800m 600m	600m 400m	400m 200m	200m ARR
Temps de parcours	00:08.87	00:21.10	00:33.41	00:45.88	00:58.54	01:10.92	01:23.54	01:36.73	01:50.19	02:06.33
Temps du tronçon	00:08.92	00:12.23	00:12.30	00:12.46	00:12.66	00:12.37	00:12.61	00:13.18	00:13.45	00:16.14
Vitesse moyenne	41.3	59.4	59.5	57.5	57.1	58.5	57.4	55.3	53.3	44.7



Statistiques Tracking
DEAUVILLE
C2 - PRIX D'HOULLEY - 1900m
jeudi 30 juillet 2020 - 17:15

Cheval **EMMASAMICLAU**
 Jockey **J. CLAUDIC**
 Rang d'arrivée **16**
 Temps de parcours **02:08.17**
 Tronçon le plus rapide **00:12.22** (tronçon 1600m - 1400m)
 Vitesse maximale **61.60** (tronçon 1000m - 800m)
 Vitesse moyenne **53.7**

Données de tracking

Tronçons de 200m	DEP 1800m	1800m 1600m	1600m 1400m	1400m 1200m	1200m 1000m	1000m 800m	800m 600m	600m 400m	400m 200m	200m ARR
Temps de parcours	00:08.56	00:20.89	00:33.11	00:45.42	00:57.89	01:10.42	01:22.92	01:35.86	01:49.56	02:08.17
Temps du tronçon	00:08.61	00:12.32	00:12.22	00:12.30	00:12.47	00:12.52	00:12.50	00:12.93	00:13.69	00:18.61
Vitesse moyenne	42.7	58.6	59.7	58.4	57.4	58.1	58.1	56.5	52.6	38.6

