

Statistiques Tracking
DEAUVILLE
C9 - PRIX DE TANCARVILLE - 1200m
jeudi 30 juillet 2020 - 21:21


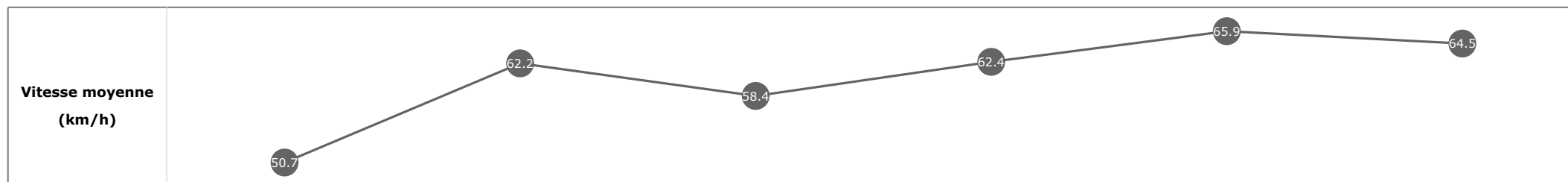
Partant (corde)	Cheval	Arrivée officielle	Tronçons de 200m		DEP - 1000m	1000m - 800m	800m - 600m	600m - 400m	400m - 200m	200m - ARR	Temps officiel	Derniers 600m	Parcouru vs. 1er
			Vitesse Max	200m les plus rapides	Temps passage en tête	Durée du tronçon	T1	T2	T3	T4			
3 (4)	SAN ISIDRO T. BACHELOT	1	67.93 T5	00:10.86 T5	00:13.58 1 00:13.43	00:25.17 1 00:11.58	00:37.43 1 00:12.26	00:49.05 1 00:11.62	00:59.92 1 00:10.86	01:11.16 00:11.23	1'11"20	00:33.72	
6 (5)	ADHAMO M. GUYON	2	68.65 T5	00:10.77 T5	00:14.19 6 00:14.05	00:25.75 6 00:11.55	00:38.03 6 00:12.28	00:49.53 5 00:11.50	01:00.31 3 00:10.77	01:11.67 00:11.36	1'11"72	00:33.64	-0.27
2 (6)	FAVARITX C. SOUMILLON	3	67.14 T5	00:11.02 T5	00:13.88 3 00:13.73	00:25.38 2 00:11.50	00:37.66 2 00:12.27	00:49.21 2 00:11.55	01:00.23 2 00:11.02	01:11.78 00:11.54	1'11"82	00:34.12	-0.33
5 (3)	OCEAN A. BADEL	4	67.03 T5	00:10.97 T5	00:14.00 5 00:13.85	00:25.61 4 00:11.61	00:37.81 4 00:12.19	00:49.36 4 00:11.55	01:00.33 4 00:10.97	01:11.93 00:11.59	1'11"90	00:34.12	-1.26
4 (1)	CHERNABOG G. BENOIST	5	66.85 T5	00:11.04 T5	00:13.93 4 00:13.78	00:25.68 5 00:11.75	00:37.97 5 00:12.28	00:49.53 5 00:11.56	01:00.57 6 00:11.04	01:12.21 00:11.64	1'12"22	00:34.24	-0.91
1 (2)	CLEAR ANGEL PC. BOUDOT	6	65.77 T4	00:11.24 T5	00:13.69 2 00:13.54	00:25.43 3 00:11.74	00:37.70 3 00:12.26	00:49.29 3 00:11.58	01:00.53 5 00:11.24	01:12.52 00:11.98	1'12"49	00:34.81	-1.05

Statistiques Tracking
DEAUVILLE
C9 - PRIX DE TANCARVILLE - 1200m
jeudi 30 juillet 2020 - 21:21

Cheval **SAN ISIDRO**
 Jockey T. BACHELOT
 Rang d'arrivée **1**
 Temps de parcours **01:11.16**
 Tronçon le plus rapide **00:10.86** (tronçon 400m - 200m)
 Vitesse maximale **67.93** (tronçon 400m - 200m)
 Vitesse moyenne **60.2**

Données de tracking

Tronçons de 200m	DEP 1000m	1000m 800m	800m 600m	600m 400m	400m 200m	200m ARR
Temps de parcours	00:13.58	00:25.17	00:37.43	00:49.05	00:59.92	01:11.16
Temps du tronçon	00:13.43	00:11.58	00:12.26	00:11.62	00:10.86	00:11.23
Vitesse moyenne	50.7	62.2	58.4	62.4	65.9	64.5

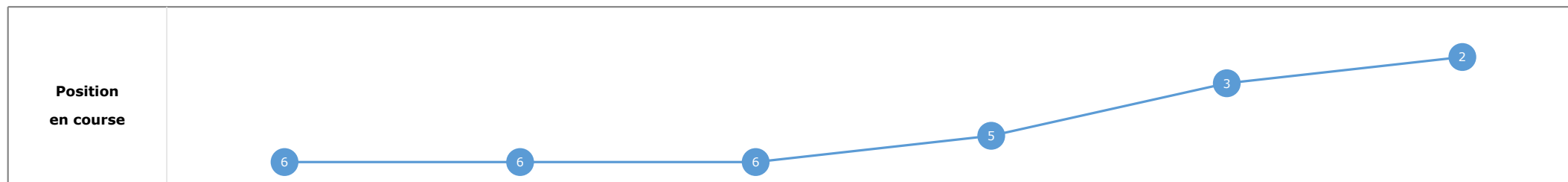
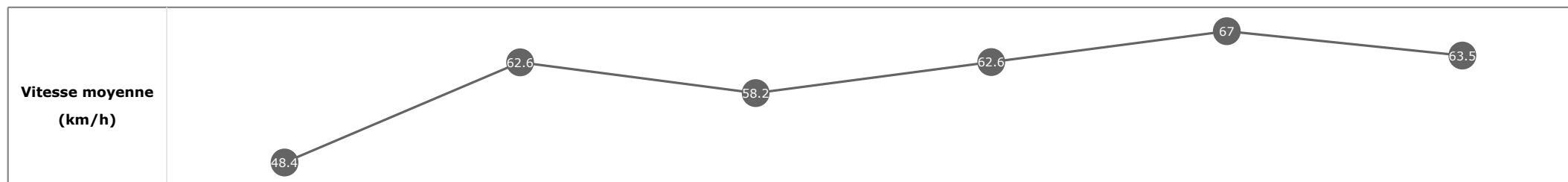


Statistiques Tracking
DEAUVILLE
C9 - PRIX DE TANCARVILLE - 1200m
jeudi 30 juillet 2020 - 21:21

Cheval **ADHAMO**
 Jockey **M. GUYON**
 Rang d'arrivée **2**
 Temps de parcours **01:11.67**
 Tronçon le plus rapide **00:10.77** (tronçon 400m - 200m)
 Vitesse maximale **68.65** (tronçon 400m - 200m)
 Vitesse moyenne **59.8**

Données de tracking

Tronçons de 200m	DEP 1000m	1000m 800m	800m 600m	600m 400m	400m 200m	200m ARR
Temps de parcours	00:14.19	00:25.75	00:38.03	00:49.53	01:00.31	01:11.67
Temps du tronçon	00:14.05	00:11.55	00:12.28	00:11.50	00:10.77	00:11.36
Vitesse moyenne	48.4	62.6	58.2	62.6	67	63.5


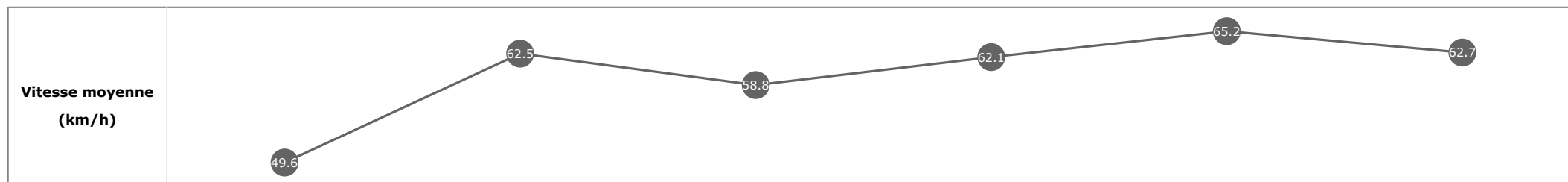


Statistiques Tracking
DEAUVILLE
C9 - PRIX DE TANCARVILLE - 1200m
jeudi 30 juillet 2020 - 21:21

Cheval **FAVARITX**
 Jockey **C. SOUMILLON**
 Rang d'arrivée **3**
 Temps de parcours **01:11.78**
 Tronçon le plus rapide **00:11.02** (tronçon 400m - 200m)
 Vitesse maximale **67.14** (tronçon 400m - 200m)
 Vitesse moyenne **59.7**

Données de tracking

Tronçons de 200m	DEP 1000m	1000m 800m	800m 600m	600m 400m	400m 200m	200m ARR
Temps de parcours	00:13.88	00:25.38	00:37.66	00:49.21	01:00.23	01:11.78
Temps du tronçon	00:13.73	00:11.50	00:12.27	00:11.55	00:11.02	00:11.54
Vitesse moyenne	49.6	62.5	58.8	62.1	65.2	62.7

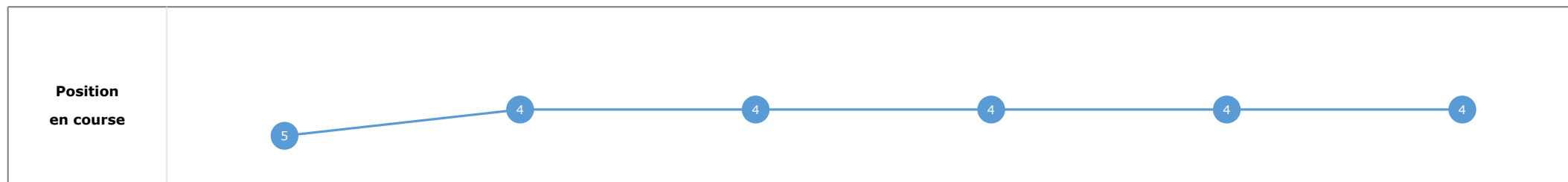
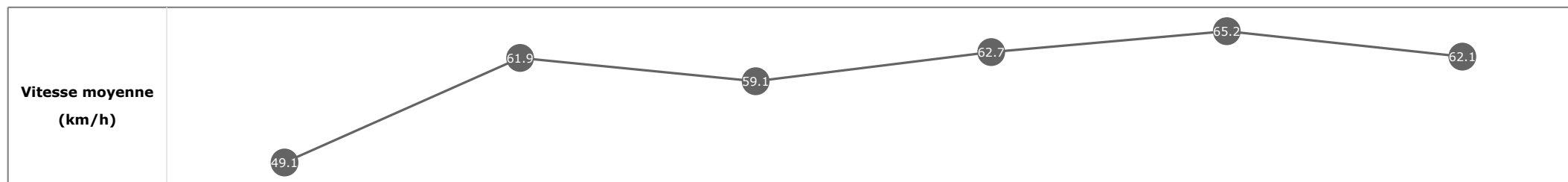


Statistiques Tracking
DEAUVILLE
C9 - PRIX DE TANCARVILLE - 1200m
jeudi 30 juillet 2020 - 21:21

Cheval **OCEAN**
 Jockey A. BADEL
 Rang d'arrivée **4**
 Temps de parcours **01:11.93**
 Tronçon le plus rapide **00:10.97** (tronçon 400m - 200m)
 Vitesse maximale **67.03** (tronçon 400m - 200m)
 Vitesse moyenne **59.5**

Données de tracking

Tronçons de 200m	DEP 1000m	1000m 800m	800m 600m	600m 400m	400m 200m	200m ARR
Temps de parcours	00:14.00	00:25.61	00:37.81	00:49.36	01:00.33	01:11.93
Temps du tronçon	00:13.85	00:11.61	00:12.19	00:11.55	00:10.97	00:11.59
Vitesse moyenne	49.1	61.9	59.1	62.7	65.2	62.1

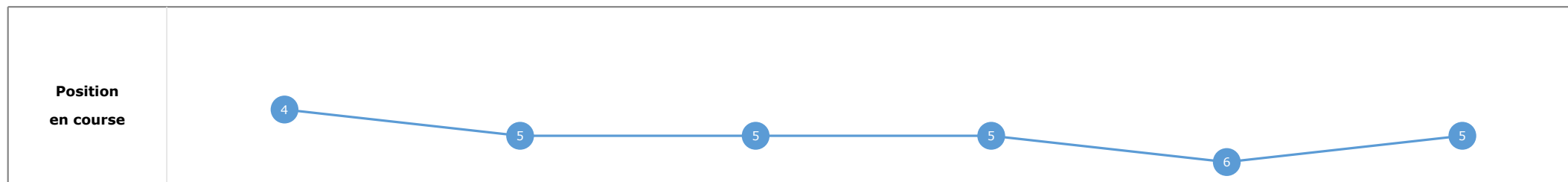
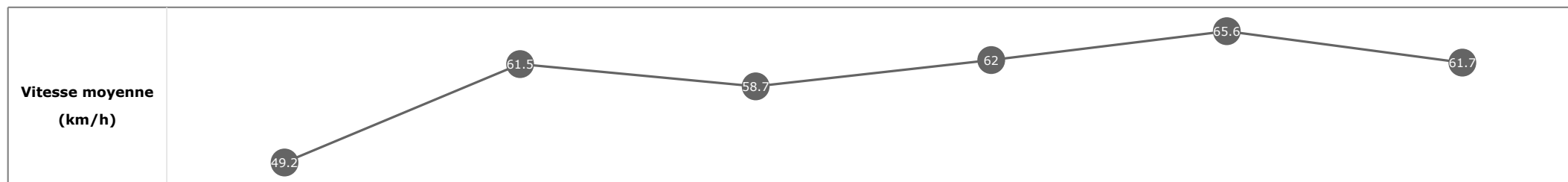


Statistiques Tracking
DEAUVILLE
C9 - PRIX DE TANCARVILLE - 1200m
jeudi 30 juillet 2020 - 21:21

Cheval **CHERNABOG**
 Jockey **G. BENOIST**
 Rang d'arrivée **5**
 Temps de parcours **01:12.21**
 Tronçon le plus rapide **00:11.04** (tronçon 400m - 200m)
 Vitesse maximale **66.85** (tronçon 400m - 200m)
 Vitesse moyenne **59.3**

Données de tracking

Tronçons de 200m	DEP 1000m	1000m 800m	800m 600m	600m 400m	400m 200m	200m ARR
Temps de parcours	00:13.93	00:25.68	00:37.97	00:49.53	01:00.57	01:12.21
Temps du tronçon	00:13.78	00:11.75	00:12.28	00:11.56	00:11.04	00:11.64
Vitesse moyenne	49.2	61.5	58.7	62	65.6	61.7



Statistiques Tracking
DEAUVILLE
C9 - PRIX DE TANCARVILLE - 1200m
jeudi 30 juillet 2020 - 21:21

Cheval **CLEAR ANGEL**
 Jockey PC. BOUDOT
 Rang d'arrivée **6**
 Temps de parcours **01:12.52**
 Tronçon le plus rapide **00:11.24** (tronçon 400m - 200m)
 Vitesse maximale **65.77** (tronçon 600m - 400m)
 Vitesse moyenne **59**

Données de tracking

Tronçons de 200m	DEP 1000m	1000m 800m	800m 600m	600m 400m	400m 200m	200m ARR
Temps de parcours	00:13.69	00:25.43	00:37.70	00:49.29	01:00.53	01:12.52
Temps du tronçon	00:13.54	00:11.74	00:12.26	00:11.58	00:11.24	00:11.98
Vitesse moyenne	50.2	61.1	58.9	62.2	63.8	60.2

