

Statistiques Tracking
DEAUVILLE
C4 - PRIX IRISH RIVER - 1200m
samedi 1 août 2020 - 15:50

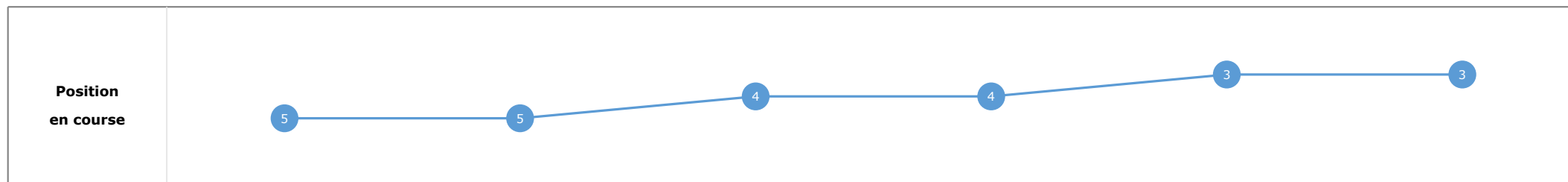
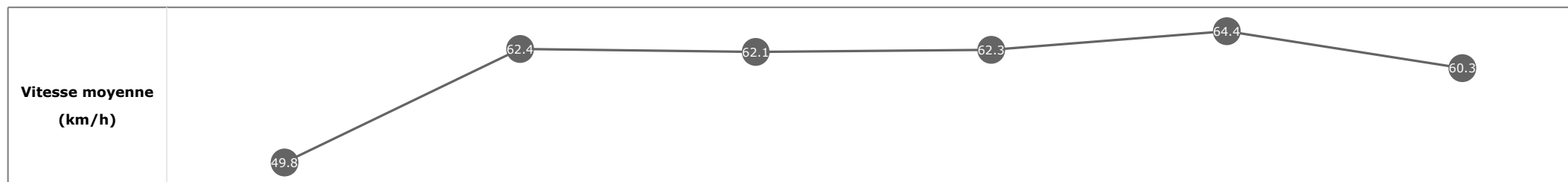
Partant (corde)	Cheval	Arrivée officielle	Tronçons de 200m		DEP - 1000m	1000m - 800m	800m - 600m	600m - 400m	400m - 200m	200m - ARR	Temps officiel	Derniers 600m	Parcouru vs. 1er
			Vitesse Max	200m les plus rapides	Temps passage en tête	Durée du tronçon	00:13.52	00:25.04	00:36.78	00:48.31			
					T1	T2	T3	T4	T5	T6			
1 (2)	DAHIYA V. CHEMINAUD	1	66.06 T5	00:11.19 T5	00:13.81 5 00:13.65	00:25.33 5 00:11.51	00:36.98 4 00:11.65	00:48.51 4 00:11.52	00:59.70 3 00:11.19	01:11.66 00:11.96	1'11"48	00:34.68	
7 (3)	RAPIDO PRESTO A. BADEL	2	64.98 T2	00:11.29 T5	00:13.68 3 00:13.51	00:25.13 2 00:11.45	00:36.78 1 00:11.65	00:48.36 2 00:11.58	00:59.66 2 00:11.29	01:11.65 00:11.99	1'11"49	00:34.87	-1.16
2 (4)	BRAN T. PICCONE	3	65.38 T5	00:11.29 T5	00:13.52 1 00:13.36	00:25.04 1 00:11.52	00:36.79 2 00:11.74	00:48.31 1 00:11.51	00:59.60 1 00:11.29	01:11.63 00:12.03	1'11"60	00:34.83	-0.74
3 (7)	MIRAGE REVE P. BAZIRE	4	66.42 T5	00:11.17 T5	00:13.89 6 00:13.73	00:25.41 7 00:11.51	00:37.31 7 00:11.89	00:48.87 7 00:11.56	01:00.05 6 00:11.17	01:11.99 00:11.93	1'11"78	00:34.68	-0.13
6 (5)	PIC SYLVER T. BACHELOT	5	66.20 T5	00:11.31 T5	00:13.72 4 00:13.56	00:25.26 4 00:11.53	00:37.14 6 00:11.87	00:48.69 6 00:11.55	01:00.01 5 00:11.31	01:11.99 00:11.98	1'11"84	00:34.85	-0.14
4 (6)	PROSECCO PC. BOUDOT	6	67.21 T5	00:11.23 T5	00:13.58 2 00:13.42	00:25.13 3 00:11.55	00:36.91 3 00:11.77	00:48.46 3 00:11.55	00:59.70 4 00:11.23	01:11.84 00:12.14	1'11"84	00:34.93	-1.08
5 (1)	WITTICISM MAN G. MOSSE	7	64.69 T4	00:11.49 T2	00:13.90 7 00:13.74	00:25.40 6 00:11.49	00:37.02 5 00:11.62	00:48.61 5 00:11.58	01:00.28 7 00:11.67	01:13.14 00:12.85	1'13"00	00:36.11	-0.89

Statistiques Tracking
DEAUVILLE
C4 - PRIX IRISH RIVER - 1200m
samedi 1 août 2020 - 15:50

Cheval **DAHIYA**
 Jockey **V. CHEMINAUD**
 Rang d'arrivée **1**
 Temps de parcours **01:11.66**
 Tronçon le plus rapide **00:11.19** (tronçon 400m - 200m)
 Vitesse maximale **66.06** (tronçon 400m - 200m)
 Vitesse moyenne **59.8**

Données de tracking

Tronçons de 200m	DEP 1000m	1000m 800m	800m 600m	600m 400m	400m 200m	200m ARR
Temps de parcours	00:13.81	00:25.33	00:36.98	00:48.51	00:59.70	01:11.66
Temps du tronçon	00:13.65	00:11.51	00:11.65	00:11.52	00:11.19	00:11.96
Vitesse moyenne	49.8	62.4	62.1	62.3	64.4	60.3

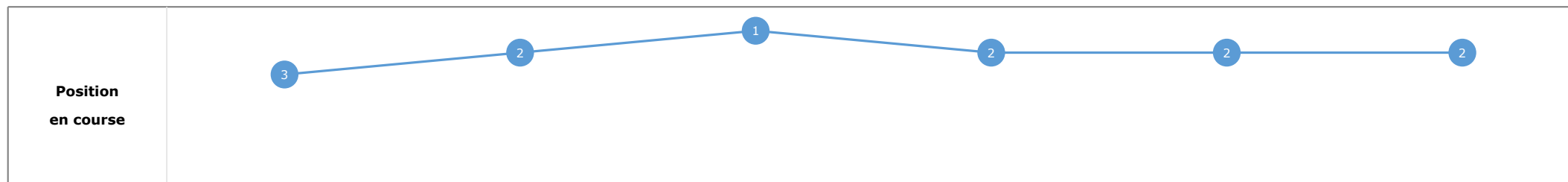
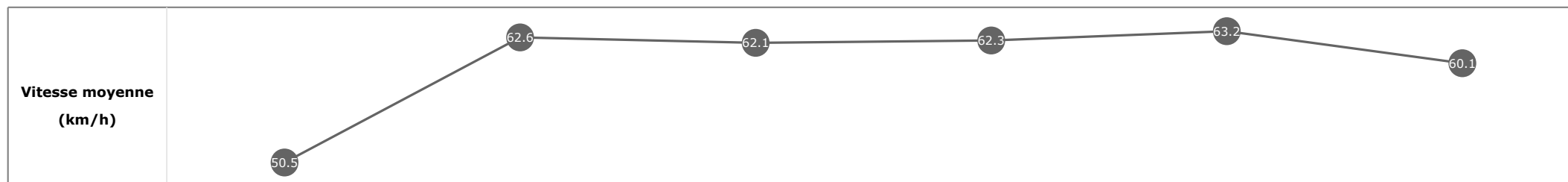


Statistiques Tracking
DEAUVILLE
C4 - PRIX IRISH RIVER - 1200m
samedi 1 août 2020 - 15:50

Cheval **RAPIDO PRESTO**
 Jockey A. BADEL
 Rang d'arrivée **2**
 Temps de parcours **01:11.65**
 Tronçon le plus rapide **00:11.29** (tronçon 400m - 200m)
 Vitesse maximale **64.98** (tronçon 1000m - 800m)
 Vitesse moyenne **59.7**

Données de tracking

Tronçons de 200m	DEP 1000m	1000m 800m	800m 600m	600m 400m	400m 200m	200m ARR
Temps de parcours	00:13.68	00:25.13	00:36.78	00:48.36	00:59.66	01:11.65
Temps du tronçon	00:13.51	00:11.45	00:11.65	00:11.58	00:11.29	00:11.99
Vitesse moyenne	50.5	62.6	62.1	62.3	63.2	60.1


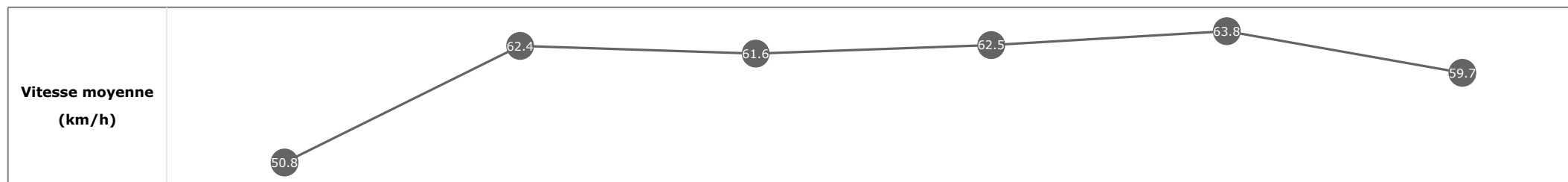


Statistiques Tracking
DEAUVILLE
C4 - PRIX IRISH RIVER - 1200m
samedi 1 août 2020 - 15:50

Cheval **BRAN**
 Jockey **T. PICCONE**
 Rang d'arrivée **3**
 Temps de parcours **01:11.63**
 Tronçon le plus rapide **00:11.29** (tronçon 400m - 200m)
 Vitesse maximale **65.38** (tronçon 400m - 200m)
 Vitesse moyenne **59.8**

Données de tracking

Tronçons de 200m	DEP 1000m	1000m 800m	800m 600m	600m 400m	400m 200m	200m ARR
Temps de parcours	00:13.52	00:25.04	00:36.79	00:48.31	00:59.60	01:11.63
Temps du tronçon	00:13.36	00:11.52	00:11.74	00:11.51	00:11.29	00:12.03
Vitesse moyenne	50.8	62.4	61.6	62.5	63.8	59.7


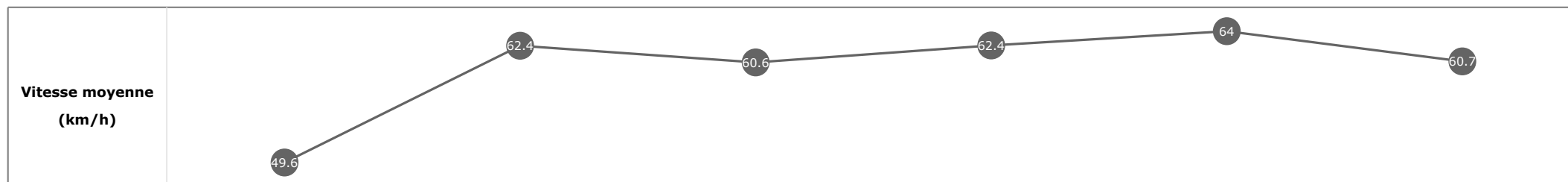


Statistiques Tracking
DEAUVILLE
C4 - PRIX IRISH RIVER - 1200m
samedi 1 août 2020 - 15:50

Cheval **MIRAGE REVE**
 Jockey P. BAZIRE
 Rang d'arrivée **4**
 Temps de parcours **01:11.99**
 Tronçon le plus rapide **00:11.17** (tronçon 400m - 200m)
 Vitesse maximale **66.42** (tronçon 400m - 200m)
 Vitesse moyenne **59.5**

Données de tracking

Tronçons de 200m	DEP 1000m	1000m 800m	800m 600m	600m 400m	400m 200m	200m ARR
Temps de parcours	00:13.89	00:25.41	00:37.31	00:48.87	01:00.05	01:11.99
Temps du tronçon	00:13.73	00:11.51	00:11.89	00:11.56	00:11.17	00:11.93
Vitesse moyenne	49.6	62.4	60.6	62.4	64	60.7

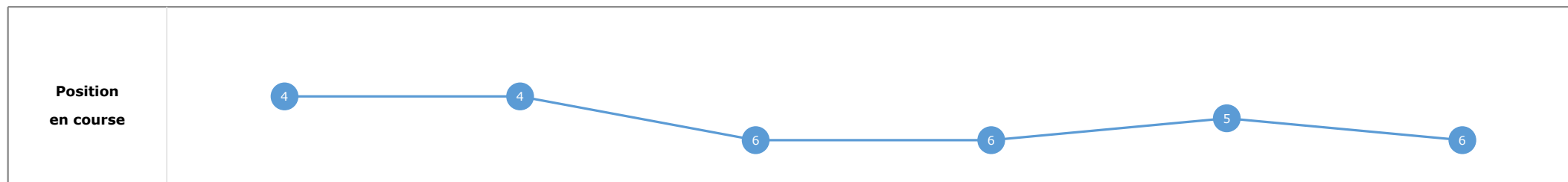
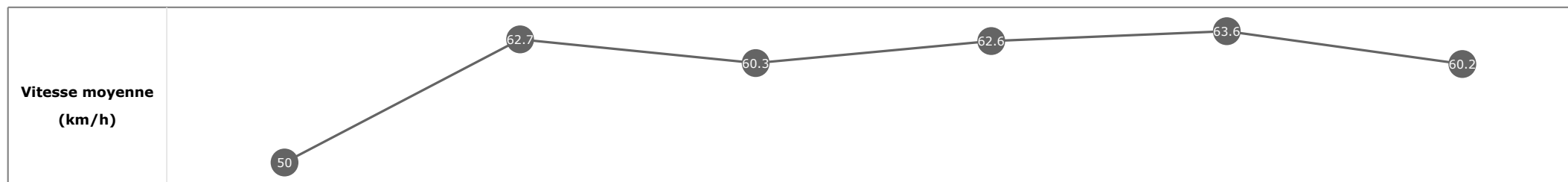


Statistiques Tracking
DEAUVILLE
C4 - PRIX IRISH RIVER - 1200m
samedi 1 août 2020 - 15:50

Cheval **PIC SYLVER**
 Jockey **T. BACHELOT**
 Rang d'arrivée **5**
 Temps de parcours **01:11.99**
 Tronçon le plus rapide **00:11.31** (tronçon 400m - 200m)
 Vitesse maximale **66.20** (tronçon 400m - 200m)
 Vitesse moyenne **59.5**

Données de tracking

Tronçons de 200m	DEP 1000m	1000m 800m	800m 600m	600m 400m	400m 200m	200m ARR
Temps de parcours	00:13.72	00:25.26	00:37.14	00:48.69	01:00.01	01:11.99
Temps du tronçon	00:13.56	00:11.53	00:11.87	00:11.55	00:11.31	00:11.98
Vitesse moyenne	50	62.7	60.3	62.6	63.6	60.2

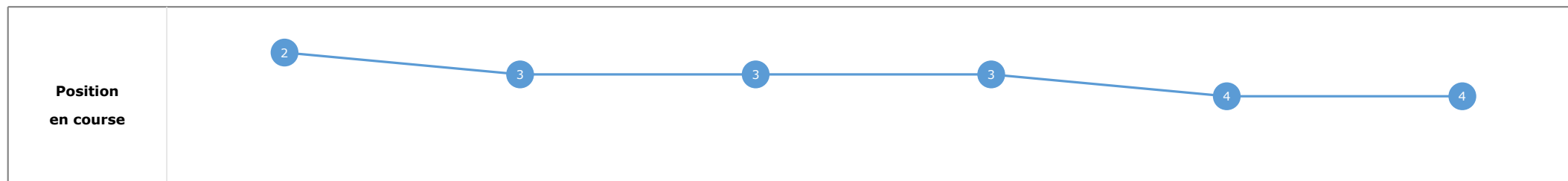
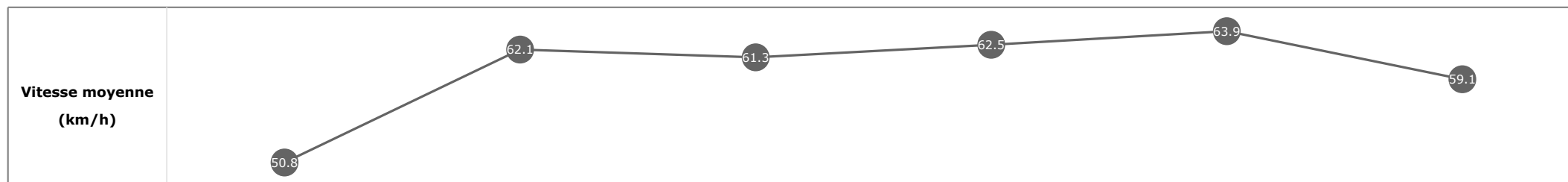


Statistiques Tracking
DEAUVILLE
C4 - PRIX IRISH RIVER - 1200m
samedi 1 août 2020 - 15:50

Cheval **PROSECCO**
 Jockey PC. BOUDOT
 Rang d'arrivée **6**
 Temps de parcours **01:11.84**
 Tronçon le plus rapide **00:11.23** (tronçon 400m - 200m)
 Vitesse maximale **67.21** (tronçon 400m - 200m)
 Vitesse moyenne **59.6**

Données de tracking

Tronçons de 200m	DEP 1000m	1000m 800m	800m 600m	600m 400m	400m 200m	200m ARR
Temps de parcours	00:13.58	00:25.13	00:36.91	00:48.46	00:59.70	01:11.84
Temps du tronçon	00:13.42	00:11.55	00:11.77	00:11.55	00:11.23	00:12.14
Vitesse moyenne	50.8	62.1	61.3	62.5	63.9	59.1



Statistiques Tracking
DEAUVILLE
C4 - PRIX IRISH RIVER - 1200m
samedi 1 août 2020 - 15:50

Cheval **WITTICISM MAN**
 Jockey G. MOSSE
 Rang d'arrivée **7**
 Temps de parcours **01:13.14**
 Tronçon le plus rapide **00:11.49** (tronçon 1000m - 800m)
 Vitesse maximale **64.69** (tronçon 600m - 400m)
 Vitesse moyenne **58.5**

Données de tracking

Tronçons de 200m	DEP 1000m	1000m 800m	800m 600m	600m 400m	400m 200m	200m ARR
Temps de parcours	00:13.90	00:25.40	00:37.02	00:48.61	01:00.28	01:13.14
Temps du tronçon	00:13.74	00:11.49	00:11.62	00:11.58	00:11.67	00:12.85
Vitesse moyenne	49.5	62.7	61.8	62.3	61.8	55.8

