

Statistiques Tracking
DEAUVILLE
C8 - PRIX DE LA VILLA MILLAIA - 1300m
samedi 1 août 2020 - 18:10

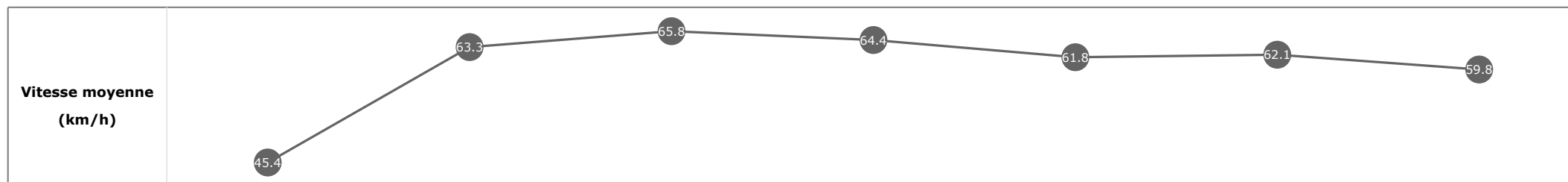
Partant (corde)	Cheval	Arrivée officielle	Tronçons de 200m		DEP - 1000m	1000m - 800m	800m - 600m	600m - 400m	400m - 200m	200m - ARR	Temps officiel	Derniers 600m	Parcours vs. 1er
			Vitesse Max	200m les plus rapides	Temps passage en tête	Durée du tronçon	00:18.65	00:29.56	00:40.93	00:52.78			
					00:18.65	00:10.91	00:11.36	00:11.85	00:11.89	00:12.19			
					T1	T2	T3	T4	T5	T6			
3 (9)	PARIGOTE A. LEMAITRE	1	67.32 T2	00:10.97 T2	00:19.28 10 00:19.28	00:30.25 10 00:10.97	00:41.52 10 00:11.27	00:53.31 7 00:11.78	01:04.81 3 00:11.49	01:16.87 00:12.06	1'16"94	00:35.34	
9 (6)	SPANISH MISS G. BENOIST	2	68.94 T1	00:10.98 T2	00:19.01 6 00:19.01	00:29.99 6 00:10.98	00:41.29 6 00:11.29	00:53.09 3 00:11.80	01:04.68 1 00:11.58	01:17.07 00:12.38	1'17"13	00:35.77	-0.07
12 (2)	LIGHTOLLER C. DEMURO	3	69.34 T2	00:10.79 T2	00:19.22 9 00:19.22	00:30.02 7 00:10.79	00:41.41 7 00:11.39	00:53.33 8 00:11.92	01:04.96 5 00:11.62	01:17.27 00:12.30	1'17"33	00:35.86	-3.71
10 (15)	ELEVEN O TWO PC. BOUDOT	4	68.33 T3	00:10.99 T2	00:19.68 15 00:19.68	00:30.68 14 00:10.99	00:41.84 14 00:11.16	00:53.54 12 00:11.69	01:05.03 8 00:11.49	01:17.25 00:12.22	1'17"34	00:35.40	-0.27
2 (14)	NAAB M. BARZALONA	5	69.66 T1	00:10.88 T2	00:18.82 3 00:18.82	00:29.70 2 00:10.88	00:41.05 2 00:11.35	00:52.93 2 00:11.87	01:04.85 4 00:11.92	01:17.46 00:12.60	1'17"46	00:36.41	-0.84
7 (5)	CADORINO DES PLACE E. HARDOUIN	6	68.94 T1	00:10.91 T2	00:18.65 1 00:18.65	00:29.56 1 00:10.91	00:40.93 1 00:11.36	00:52.78 1 00:11.85	01:04.80 2 00:12.02	01:17.51 00:12.70	1'17"54	00:36.58	-0.53
16 (8)	O DEE J. MARIEN	7	67.03 T2	00:10.91 T2	00:19.48 12 00:19.48	00:30.39 12 00:10.91	00:41.67 11 00:11.27	00:53.36 9 00:11.69	01:05.10 10 00:11.73	01:17.68 00:12.58	1'17"71	00:36.00	-2.34
15 (7)	AMETHYST A. COUTIER	8	69.80 T2	00:10.98 T2	00:18.85 4 00:18.85	00:29.84 4 00:10.98	00:41.11 3 00:11.27	00:53.10 4 00:11.98	01:04.98 6 00:11.87	01:17.70 00:12.72	1'17"76	00:36.59	-3.39
5 (4)	ROSS CASTLE A. POUCHIN	9	69.48 T3	00:11.02 T2	00:18.80 2 00:18.80	00:29.83 3 00:11.02	00:41.26 4 00:11.43	00:53.19 5 00:11.93	01:05.06 9 00:11.86	01:18.01 00:12.95	1'18"08	00:36.75	-1.21
6 (16)	MATAR P. BAZIRE	10	67.03 T2	00:11.21 T2	00:19.52 14 00:19.52	00:30.73 15 00:11.21	00:42.00 16 00:11.26	00:53.82 16 00:11.81	01:05.56 14 00:11.74	01:18.17 00:12.61	1'18"22	00:36.17	4.80
13 (11)	EN DANSANT V. CHEMINAUD	11	67.36 T2	00:11.07 T2	00:19.73 16 00:19.73	00:30.81 16 00:11.07	00:41.98 15 00:11.16	00:53.58 14 00:11.60	01:05.26 12 00:11.68	01:18.19 00:12.92	1'18"22	00:36.21	-2.89
14 (12)	BELLADONE SPIRIT J. MOBIAN	12	69.80 T2	00:10.98 T2	00:19.29 11 00:19.29	00:30.28 11 00:10.98	00:41.68 12 00:11.40	00:53.56 13 00:11.87	01:05.15 11 00:11.59	01:18.30 00:13.15	1'18"42	00:36.61	5.59
1 (13)	CAPLA GILDA T. PICCONE	13	68.26 T2	00:10.97 T2	00:19.09 7 00:19.09	00:30.06 8 00:10.97	00:41.48 8 00:11.41	00:53.25 6 00:11.77	01:05.01 7 00:11.76	01:18.48 00:13.46	1'18"57	00:37.00	3.88
4 (10)	RIVER DOWN G. MOSSE	14	68.36 T3	00:11.05 T2	00:19.48 13 00:19.48	00:30.53 13 00:11.05	00:41.72 13 00:11.18	00:53.53 11 00:11.81	01:05.29 13 00:11.76	01:18.66 00:13.36	1'18"70	00:36.94	2.41
11 (3)	TIPTOP L. BOISSEAU	15	68.98 T2	00:10.92 T2	00:18.93 5 00:18.93	00:29.86 5 00:10.92	00:41.26 5 00:11.40	00:53.42 10 00:12.15	01:05.98 16 00:12.56	01:19.74 00:13.76	1'19"87	00:38.48	-1.11
8 (1)	GONE SOLO S. PASQUIER	16	68.83 T1	00:10.96 T2	00:19.14 8 00:19.14	00:30.11 9 00:10.96	00:41.51 9 00:11.40	00:53.62 15 00:12.11	01:05.98 15 00:12.35	01:20.23 00:14.25	1'20"37	00:38.71	-3.18

Statistiques Tracking
DEAUVILLE
C8 - PRIX DE LA VILLA MILLAIA - 1300m
samedi 1 août 2020 - 18:10

Cheval **PARIGOTE**
 Jockey **A. LEMAITRE**
 Rang d'arrivée **1**
 Temps de parcours **01:16.87**
 Tronçon le plus rapide **00:10.97** (tronçon 1000m - 800m)
 Vitesse maximale **67.32** (tronçon 1000m - 800m)
 Vitesse moyenne **61**

Données de tracking

Tronçons de 200m	DEP 1200m	1200m 1000m	1000m 800m	800m 600m	600m 400m	400m 200m	200m ARR
Temps de parcours	00:07.89	00:19.28	00:30.25	00:41.52	00:53.31	01:04.81	01:16.87
Temps du tronçon	00:07.78	00:11.39	00:10.97	00:11.27	00:11.78	00:11.49	00:12.06
Vitesse moyenne	45.4	63.3	65.8	64.4	61.8	62.1	59.8



Statistiques Tracking
DEAUVILLE
C8 - PRIX DE LA VILLA MILLAIA - 1300m
samedi 1 août 2020 - 18:10

Cheval **SPANISH MISS**
 Jockey **G. BENOIST**
 Rang d'arrivée **2**
 Temps de parcours **01:17.07**
 Tronçon le plus rapide **00:10.98** (tronçon 1000m - 800m)
 Vitesse maximale **68.94** (tronçon 1200m - 1000m)
 Vitesse moyenne **60.8**

Données de tracking

Tronçons de 200m	DEP 1200m	1200m 1000m	1000m 800m	800m 600m	600m 400m	400m 200m	200m ARR
Temps de parcours	00:07.87	00:19.01	00:29.99	00:41.29	00:53.09	01:04.68	01:17.07
Temps du tronçon	00:07.75	00:11.13	00:10.98	00:11.29	00:11.80	00:11.58	00:12.38
Vitesse moyenne	45.7	64.5	65.7	64.2	61.5	62.2	58.2

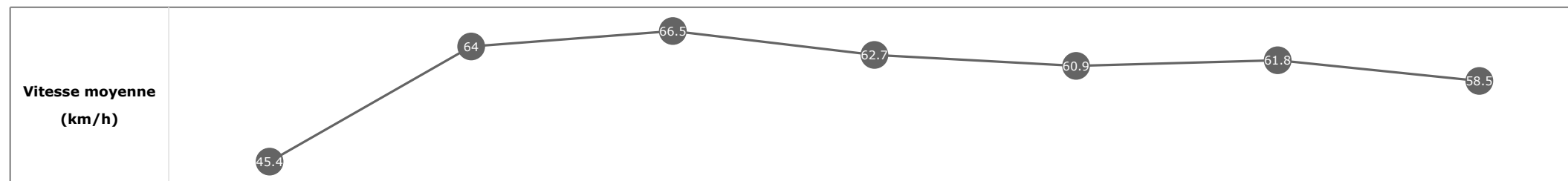


Statistiques Tracking
DEAUVILLE
C8 - PRIX DE LA VILLA MILLAIA - 1300m
samedi 1 août 2020 - 18:10

Cheval **LIGHTOLLER**
 Jockey **C. DEMURO**
 Rang d'arrivée **3**
 Temps de parcours **01:17.27**
 Tronçon le plus rapide **00:10.79** (tronçon 1000m - 800m)
 Vitesse maximale **69.34** (tronçon 1000m - 800m)
 Vitesse moyenne **60.5**

Données de tracking

Tronçons de 200m	DEP 1200m	1200m 1000m	1000m 800m	800m 600m	600m 400m	400m 200m	200m ARR
Temps de parcours	00:07.95	00:19.22	00:30.02	00:41.41	00:53.33	01:04.96	01:17.27
Temps du tronçon	00:07.83	00:11.27	00:10.79	00:11.39	00:11.92	00:11.62	00:12.30
Vitesse moyenne	45.4	64	66.5	62.7	60.9	61.8	58.5


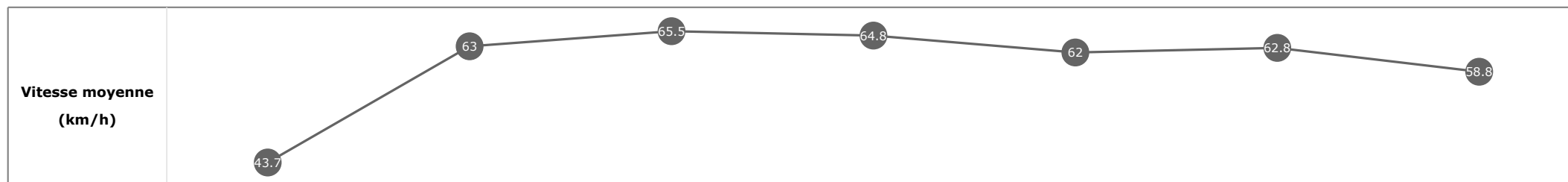


Statistiques Tracking
DEAUVILLE
C8 - PRIX DE LA VILLA MILLAIA - 1300m
samedi 1 août 2020 - 18:10

Cheval **ELEVEN O TWO**
 Jockey PC. BOUDOT
 Rang d'arrivée **4**
 Temps de parcours **01:17.25**
 Tronçon le plus rapide **00:10.99** (tronçon 1000m - 800m)
 Vitesse maximale **68.33** (tronçon 800m - 600m)
 Vitesse moyenne **60.7**

Données de tracking

Tronçons de 200m	DEP 1200m	1200m 1000m	1000m 800m	800m 600m	600m 400m	400m 200m	200m ARR
Temps de parcours	00:08.19	00:19.68	00:30.68	00:41.84	00:53.54	01:05.03	01:17.25
Temps du tronçon	00:08.08	00:11.48	00:10.99	00:11.16	00:11.69	00:11.49	00:12.22
Vitesse moyenne	43.7	63	65.5	64.8	62	62.8	58.8

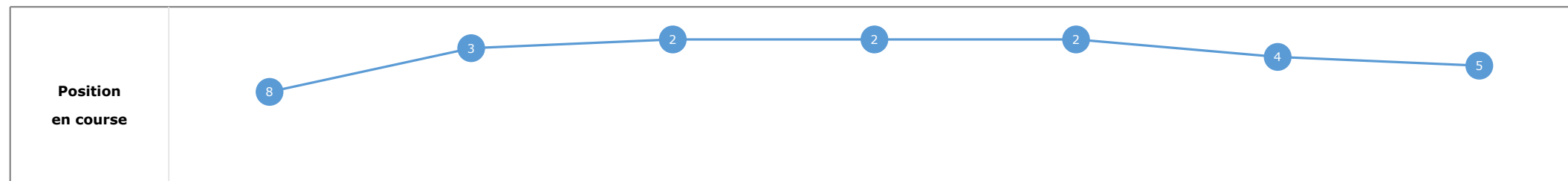
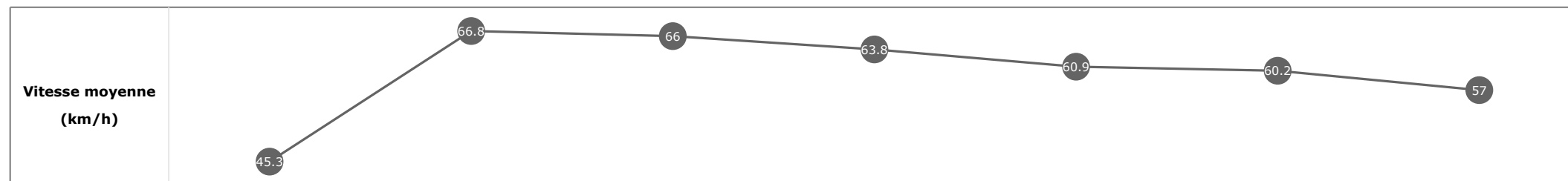


Statistiques Tracking
DEAUVILLE
C8 - PRIX DE LA VILLA MILLAIA - 1300m
samedi 1 août 2020 - 18:10

Cheval **NAAB**
 Jockey **M. BARZALONA**
 Rang d'arrivée **5**
 Temps de parcours **01:17.46**
 Tronçon le plus rapide **00:10.88** (tronçon 1000m - 800m)
 Vitesse maximale **69.66** (tronçon 1200m - 1000m)
 Vitesse moyenne **60.5**

Données de tracking

Tronçons de 200m	DEP 1200m	1200m 1000m	1000m 800m	800m 600m	600m 400m	400m 200m	200m ARR
Temps de parcours	00:07.91	00:18.82	00:29.70	00:41.05	00:52.93	01:04.85	01:17.46
Temps du tronçon	00:07.79	00:10.91	00:10.88	00:11.35	00:11.87	00:11.92	00:12.60
Vitesse moyenne	45.3	66.8	66	63.8	60.9	60.2	57

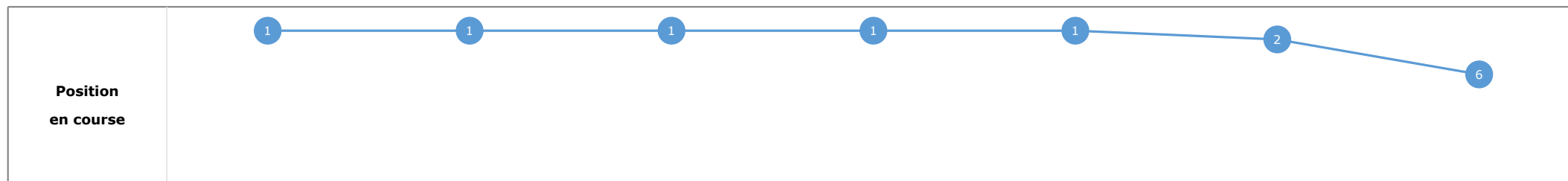
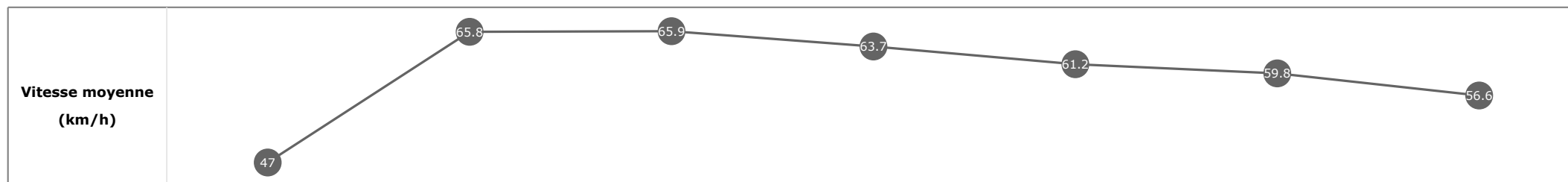


Statistiques Tracking
DEAUVILLE
C8 - PRIX DE LA VILLA MILLAIA - 1300m
samedi 1 août 2020 - 18:10

Cheval **CADORINO DES PLACE**
 Jockey **E. HARDOUIN**
 Rang d'arrivée **6**
 Temps de parcours **01:17.51**
 Tronçon le plus rapide **00:10.91** (tronçon 1000m - 800m)
 Vitesse maximale **68.94** (tronçon 1200m - 1000m)
 Vitesse moyenne **60.4**

Données de tracking

Tronçons de 200m	DEP 1200m	1200m 1000m	1000m 800m	800m 600m	600m 400m	400m 200m	200m ARR
Temps de parcours	00:07.66	00:18.65	00:29.56	00:40.93	00:52.78	01:04.80	01:17.51
Temps du tronçon	00:07.55	00:10.98	00:10.91	00:11.36	00:11.85	00:12.02	00:12.70
Vitesse moyenne	47	65.8	65.9	63.7	61.2	59.8	56.6




Statistiques Tracking
DEAUVILLE
C8 - PRIX DE LA VILLA MILLAIA - 1300m
samedi 1 août 2020 - 18:10

Cheval **O DEE**
 Jockey **J. MARIEN**
 Rang d'arrivée **7**
 Temps de parcours **01:17.68**
 Tronçon le plus rapide **00:10.91** (tronçon 1000m - 800m)
 Vitesse maximale **67.03** (tronçon 1000m - 800m)
 Vitesse moyenne **60.2**

Données de tracking

Tronçons de 200m	DEP 1200m	1200m 1000m	1000m 800m	800m 600m	600m 400m	400m 200m	200m ARR
Temps de parcours	00:08.10	00:19.48	00:30.39	00:41.67	00:53.36	01:05.10	01:17.68
Temps du tronçon	00:07.99	00:11.37	00:10.91	00:11.27	00:11.69	00:11.73	00:12.58
Vitesse moyenne	44.2	63.4	65.8	64.2	61.8	61.2	57.3


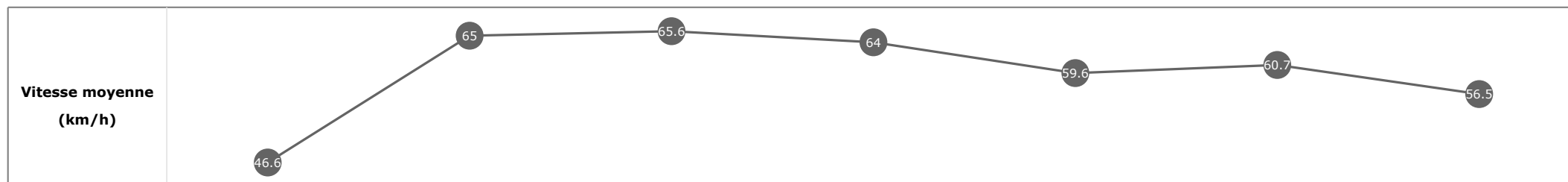


Statistiques Tracking
DEAUVILLE
C8 - PRIX DE LA VILLA MILLAIA - 1300m
samedi 1 août 2020 - 18:10

Cheval **AMETHYST**
 Jockey **A. COUTIER**
 Rang d'arrivée **8**
 Temps de parcours **01:17.70**
 Tronçon le plus rapide **00:10.98** (tronçon 1000m - 800m)
 Vitesse maximale **69.80** (tronçon 1000m - 800m)
 Vitesse moyenne **60.2**

Données de tracking

Tronçons de 200m	DEP 1200m	1200m 1000m	1000m 800m	800m 600m	600m 400m	400m 200m	200m ARR
Temps de parcours	00:07.75	00:18.85	00:29.84	00:41.11	00:53.10	01:04.98	01:17.70
Temps du tronçon	00:07.63	00:11.10	00:10.98	00:11.27	00:11.98	00:11.87	00:12.72
Vitesse moyenne	46.6	65	65.6	64	59.6	60.7	56.5


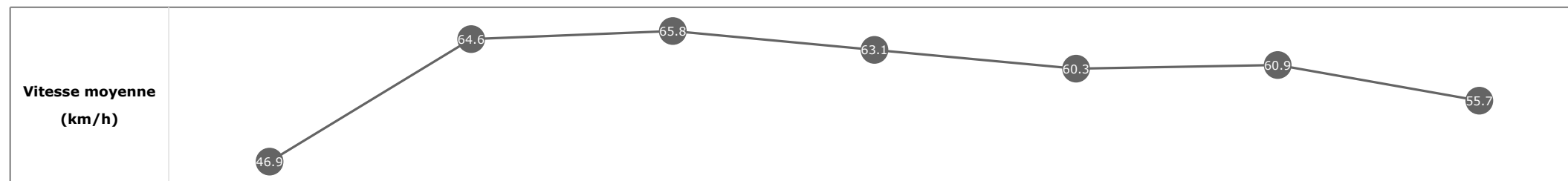


Statistiques Tracking
DEAUVILLE
C8 - PRIX DE LA VILLA MILLAIA - 1300m
samedi 1 août 2020 - 18:10

Cheval **ROSS CASTLE**
 Jockey **A. POUCHIN**
 Rang d'arrivée **9**
 Temps de parcours **01:18.01**
 Tronçon le plus rapide **00:11.02** (tronçon 1000m - 800m)
 Vitesse maximale **69.48** (tronçon 800m - 600m)
 Vitesse moyenne **60**

Données de tracking

Tronçons de 200m	DEP 1200m	1200m 1000m	1000m 800m	800m 600m	600m 400m	400m 200m	200m ARR
Temps de parcours	00:07.73	00:18.80	00:29.83	00:41.26	00:53.19	01:05.06	01:18.01
Temps du tronçon	00:07.61	00:11.07	00:11.02	00:11.43	00:11.93	00:11.86	00:12.95
Vitesse moyenne	46.9	64.6	65.8	63.1	60.3	60.9	55.7

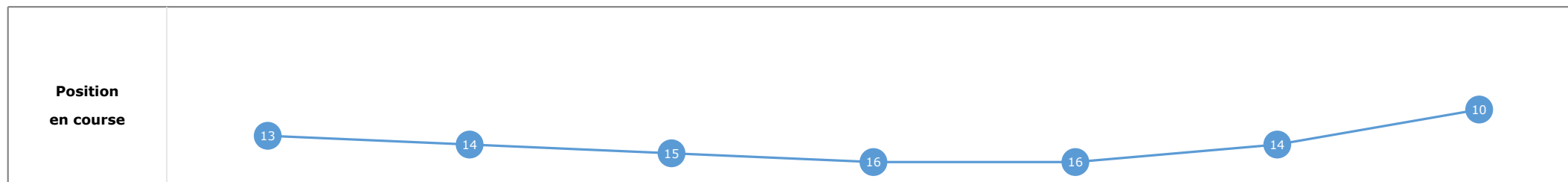
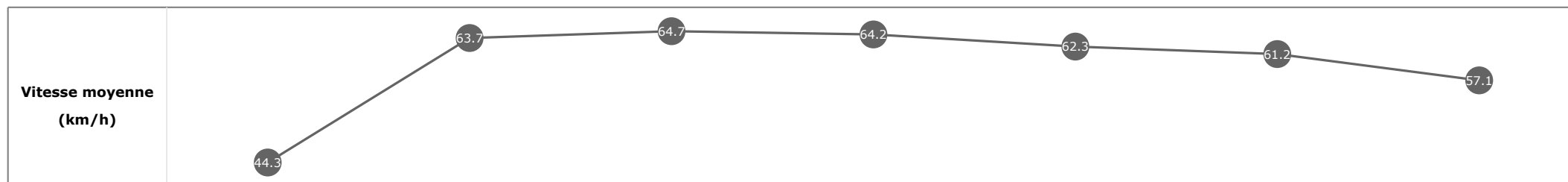


Statistiques Tracking
DEAUVILLE
C8 - PRIX DE LA VILLA MILLAIA - 1300m
samedi 1 août 2020 - 18:10

Cheval **MATAR**
 Jockey **P. BAZIRE**
 Rang d'arrivée **10**
 Temps de parcours **01:18.17**
 Tronçon le plus rapide **00:11.21** (tronçon 1000m - 800m)
 Vitesse maximale **67.03** (tronçon 1000m - 800m)
 Vitesse moyenne **60.2**

Données de tracking

Tronçons de 200m	DEP 1200m	1200m 1000m	1000m 800m	800m 600m	600m 400m	400m 200m	200m ARR
Temps de parcours	00:08.09	00:19.52	00:30.73	00:42.00	00:53.82	01:05.56	01:18.17
Temps du tronçon	00:07.98	00:11.42	00:11.21	00:11.26	00:11.81	00:11.74	00:12.61
Vitesse moyenne	44.3	63.7	64.7	64.2	62.3	61.2	57.1

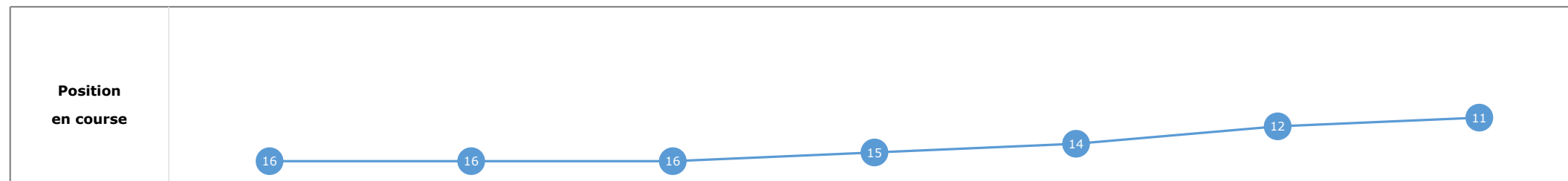
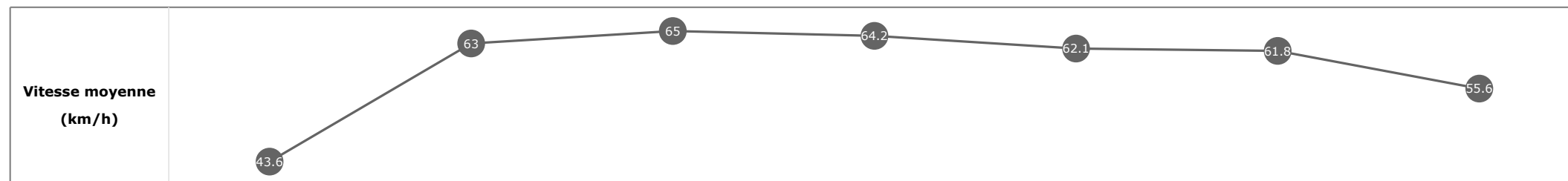


Statistiques Tracking
DEAUVILLE
C8 - PRIX DE LA VILLA MILLAIA - 1300m
samedi 1 août 2020 - 18:10

Cheval **EN DANSANT**
 Jockey V. CHEMINAUD
 Rang d'arrivée **11**
 Temps de parcours **01:18.19**
 Tronçon le plus rapide **00:11.07** (tronçon 1000m - 800m)
 Vitesse maximale **67.36** (tronçon 1000m - 800m)
 Vitesse moyenne **59.8**

Données de tracking

Tronçons de 200m	DEP 1200m	1200m 1000m	1000m 800m	800m 600m	600m 400m	400m 200m	200m ARR
Temps de parcours	00:08.26	00:19.73	00:30.81	00:41.98	00:53.58	01:05.26	01:18.19
Temps du tronçon	00:08.14	00:11.47	00:11.07	00:11.16	00:11.60	00:11.68	00:12.92
Vitesse moyenne	43.6	63	65	64.2	62.1	61.8	55.6

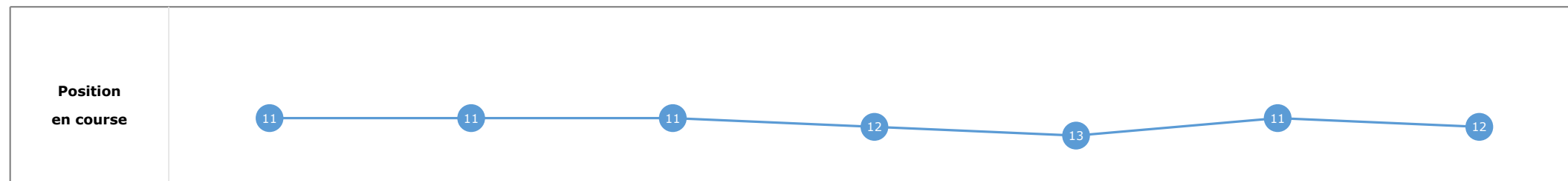
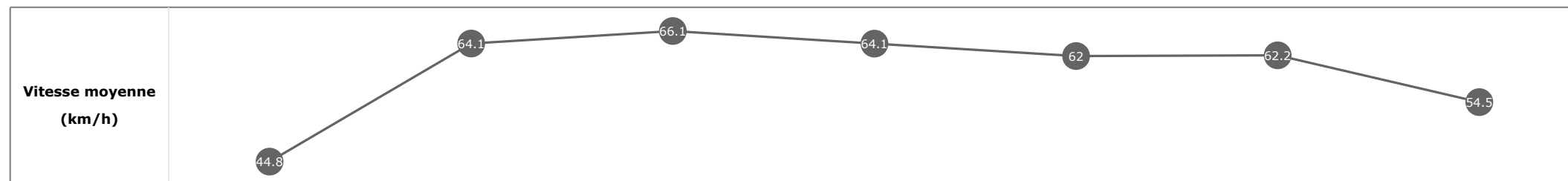


Statistiques Tracking
DEAUVILLE
C8 - PRIX DE LA VILLA MILLAIA - 1300m
samedi 1 août 2020 - 18:10

Cheval **BELLADONE SPIRIT**
 Jockey **J. MOBIAN**
 Rang d'arrivée **12**
 Temps de parcours **01:18.30**
 Tronçon le plus rapide **00:10.98** (tronçon 1000m - 800m)
 Vitesse maximale **69.80** (tronçon 1000m - 800m)
 Vitesse moyenne **60.1**

Données de tracking

Tronçons de 200m	DEP 1200m	1200m 1000m	1000m 800m	800m 600m	600m 400m	400m 200m	200m ARR
Temps de parcours	00:08.05	00:19.29	00:30.28	00:41.68	00:53.56	01:05.15	01:18.30
Temps du tronçon	00:07.94	00:11.23	00:10.98	00:11.40	00:11.87	00:11.59	00:13.15
Vitesse moyenne	44.8	64.1	66.1	64.1	62	62.2	54.5

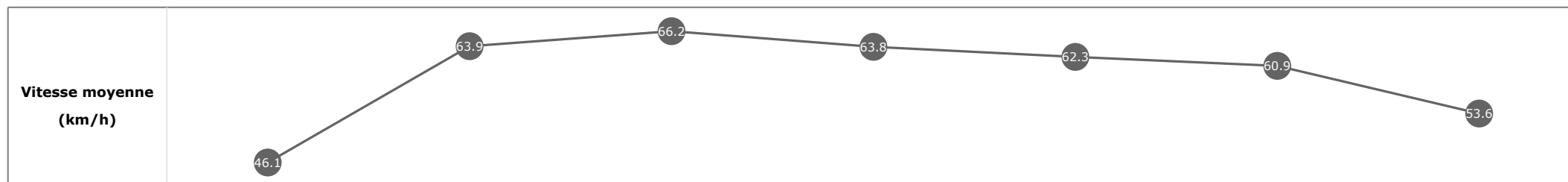


Statistiques Tracking
DEAUVILLE
C8 - PRIX DE LA VILLA MILLAIA - 1300m
samedi 1 août 2020 - 18:10

Cheval **CAPLA GILDA**
 Jockey **T. PICCONE**
 Rang d'arrivée **13**
 Temps de parcours **01:18.48**
 Tronçon le plus rapide **00:10.97** (tronçon 1000m - 800m)
 Vitesse maximale **68.26** (tronçon 1000m - 800m)
 Vitesse moyenne **59.9**

Données de tracking

Tronçons de 200m	DEP 1200m	1200m 1000m	1000m 800m	800m 600m	600m 400m	400m 200m	200m ARR
Temps de parcours	00:07.79	00:19.09	00:30.06	00:41.48	00:53.25	01:05.01	01:18.48
Temps du tronçon	00:07.68	00:11.29	00:10.97	00:11.41	00:11.77	00:11.76	00:13.46
Vitesse moyenne	46.1	63.9	66.2	63.8	62.3	60.9	53.6

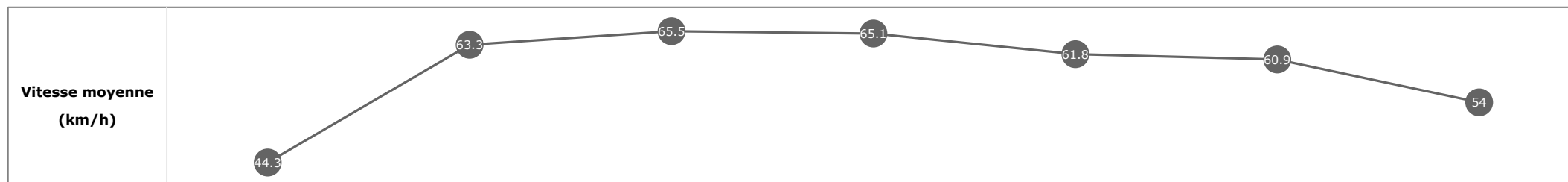


Statistiques Tracking
DEAUVILLE
C8 - PRIX DE LA VILLA MILLAIA - 1300m
samedi 1 août 2020 - 18:10

Cheval **RIVER DOWN**
 Jockey G. MOSSE
 Rang d'arrivée **14**
 Temps de parcours **01:18.66**
 Tronçon le plus rapide **00:11.05** (tronçon 1000m - 800m)
 Vitesse maximale **68.36** (tronçon 800m - 600m)
 Vitesse moyenne **59.7**

Données de tracking

Tronçons de 200m	DEP 1200m	1200m 1000m	1000m 800m	800m 600m	600m 400m	400m 200m	200m ARR
Temps de parcours	00:08.08	00:19.48	00:30.53	00:41.72	00:53.53	01:05.29	01:18.66
Temps du tronçon	00:07.97	00:11.39	00:11.05	00:11.18	00:11.81	00:11.76	00:13.36
Vitesse moyenne	44.3	63.3	65.5	65.1	61.8	60.9	54

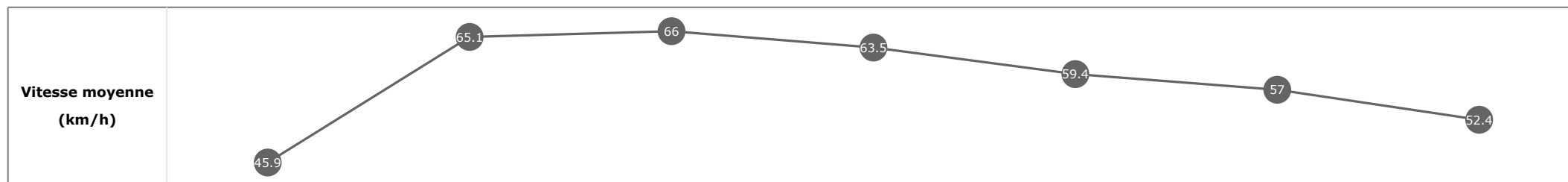


Statistiques Tracking
DEAUVILLE
C8 - PRIX DE LA VILLA MILLAIA - 1300m
samedi 1 août 2020 - 18:10

Cheval **TIPTOP**
 Jockey **L. BOISSEAU**
 Rang d'arrivée **15**
 Temps de parcours **01:19.74**
 Tronçon le plus rapide **00:10.92** (tronçon 1000m - 800m)
 Vitesse maximale **68.98** (tronçon 1000m - 800m)
 Vitesse moyenne **58.7**

Données de tracking

Tronçons de 200m	DEP 1200m	1200m 1000m	1000m 800m	800m 600m	600m 400m	400m 200m	200m ARR
Temps de parcours	00:07.80	00:18.93	00:29.86	00:41.26	00:53.42	01:05.98	01:19.74
Temps du tronçon	00:07.69	00:11.13	00:10.92	00:11.40	00:12.15	00:12.56	00:13.76
Vitesse moyenne	45.9	65.1	66	63.5	59.4	57	52.4



Statistiques Tracking
DEAUVILLE
C8 - PRIX DE LA VILLA MILLAIA - 1300m
samedi 1 août 2020 - 18:10

Cheval **GONE SOLO**
 Jockey **S. PASQUIER**
 Rang d'arrivée **16**
 Temps de parcours **01:20.23**
 Tronçon le plus rapide **00:10.96** (tronçon 1000m - 800m)
 Vitesse maximale **68.83** (tronçon 1200m - 1000m)
 Vitesse moyenne **58.3**

Données de tracking

Tronçons de 200m	DEP 1200m	1200m 1000m	1000m 800m	800m 600m	600m 400m	400m 200m	200m ARR
Temps de parcours	00:08.02	00:19.14	00:30.11	00:41.51	00:53.62	01:05.98	01:20.23
Temps du tronçon	00:07.91	00:11.12	00:10.96	00:11.40	00:12.11	00:12.35	00:14.25
Vitesse moyenne	45.3	64.6	65.9	63	59.3	58	50.7

