

Statistiques Tracking
DEAUVILLE
C9 - PRIX ROYAL BARRIERE - 1900m
samedi 1 août 2020 - 18:45

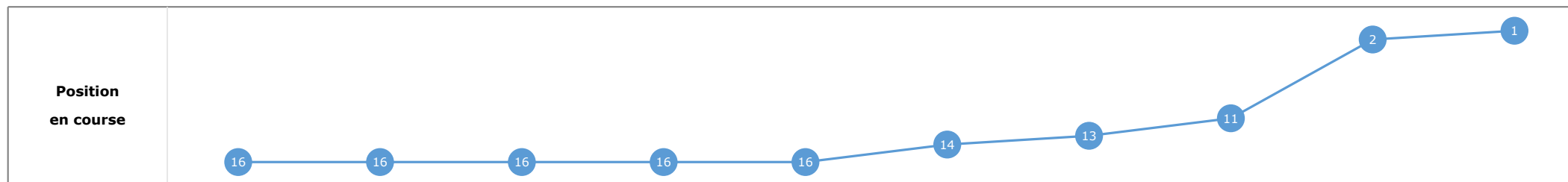
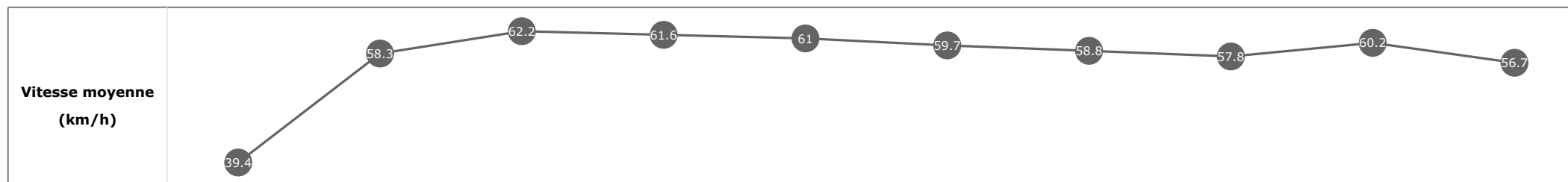
Partant (corde)	Cheval	Arrivée officielle	Tronçons de 200m		DEP - 1000m	1000m - 800m	800m - 600m	600m - 400m	400m - 200m	200m - ARR		Temps officiel	Derniers 600m	Parcours vs. 1er
			Vitesse Max	200m les plus rapides	Temps passage en tête	Durée du tronçon	00:55.27	01:07.38	01:19.76	01:32.73	01:45.39			
					00:55.27	00:12.11	00:12.37	00:12.97	00:12.66	00:12.68				
					T1	T2	T3	T4	T5	T6				
11 (12)	URSUS V. SCHIERGEN	1	65.09 T1	00:11.54 T1	00:56.81 16 00:56.81	01:08.82 14 00:12.01	01:20.99 13 00:12.16	01:33.45 11 00:12.46	01:45.43 2 00:11.98	01:58.08 00:12.64	1'58"23	00:37.09		
15 (8)	DELTANA G. ROTH LE VAILLANT	2	63.65 T1	00:11.69 T1	00:55.55 3 00:55.55	01:07.70 3 00:12.14	01:20.29 4 00:12.59	01:32.82 2 00:12.53	01:45.39 1 00:12.57	01:58.83 00:13.43	1'59"06	00:38.54	2.15	
12 (10)	RIVERWING G. BERTRAND	3	64.87 T1	00:11.80 T1	00:56.50 12 00:56.50	01:08.70 13 00:12.19	01:20.93 12 00:12.23	01:33.30 8 00:12.36	01:45.69 3 00:12.39	01:59.04 00:13.34	1'59"25	00:38.10	7.55	
8 (2)	PLENTY CITY T. GUINEHEUX	4	65.16 T2	00:11.65 T1	00:55.93 6 00:55.93	01:07.96 6 00:12.03	01:20.42 5 00:12.45	01:33.04 4 00:12.62	01:45.84 5 00:12.80	01:59.36 00:13.52	1'59"61	00:38.94	2.70	
10 (1)	ZLATAN IN PARIS M. BULCKAEN	5	62.71 T1	00:11.81 T1	00:56.18 9 00:56.18	01:08.24 8 00:12.06	01:20.57 7 00:12.33	01:33.14 6 00:12.56	01:45.82 4 00:12.67	01:59.49 00:13.67	1'59"69	00:38.91	-0.43	
3 (15)	NEIGE ETERNELLE T. MENUET	6	65.12 T1	00:11.74 T1	00:56.11 8 00:56.11	01:08.26 9 00:12.15	01:20.58 8 00:12.31	01:33.14 5 00:12.55	01:46.10 6 00:12.96	02:00.41 00:14.31	2'00"68	00:39.83	10.67	
6 (3)	ROIVILLE S. BOUYSSOU	7	64.37 T1	00:11.76 T1	00:56.33 10 00:56.33	01:08.39 10 00:12.06	01:20.78 10 00:12.39	01:33.35 9 00:12.56	01:46.31 7 00:12.96	02:00.53 00:14.22	2'00"78	00:39.74	6.27	
2 (4)	GRISBI C. COLLET-VIDAL	8	63.94 T1	00:11.82 T1	00:56.61 13 00:56.61	01:08.86 15 00:12.25	01:21.17 15 00:12.31	01:33.65 13 00:12.47	01:46.35 8 00:12.69	02:00.53 00:14.18	2'00"80	00:39.36	9.33	
16 (6)	SILENT FORTUNE L. BRECHET	9	65.81 T1	00:11.85 T1	00:56.34 11 00:56.34	01:08.55 11 00:12.21	01:20.87 11 00:12.32	01:33.66 14 00:12.78	01:46.77 12 00:13.11	02:01.01 00:14.24	2'01"24	00:40.14	4.75	
14 (11)	SILENTLY F. TETT	10	64.33 T1	00:11.64 T1	00:55.27 1 00:55.27	01:07.38 1 00:12.11	01:20.16 3 00:12.77	01:33.34 10 00:13.18	01:46.81 14 00:13.46	02:01.37 00:14.56	2'01"55	00:41.21	3.65	
13 (5)	STORMING OUT J. HENDERSON	11	64.98 T1	00:11.72 T1	00:55.80 5 00:55.80	01:07.95 5 00:12.15	01:20.55 6 00:12.60	01:33.29 7 00:12.73	01:46.58 10 00:13.28	02:01.50 00:14.92	2'01"72	00:40.95	0.50	
5 (7)	ASSONANCE M. COLLOMB	12	63.94 T1	00:11.77 T1	00:56.77 15 00:56.77	01:08.99 16 00:12.22	01:21.20 16 00:12.20	01:33.95 16 00:12.75	01:47.32 16 00:13.36	02:01.94 00:14.62	2'02"10	00:40.74	8.22	
9 (13)	NEW DREAM J. PLASSARD	13	65.12 T1	00:11.69 T1	00:55.94 7 00:55.94	01:08.11 7 00:12.17	01:20.71 9 00:12.60	01:33.47 12 00:12.75	01:46.79 13 00:13.32	02:01.89 00:15.09	2'02"10	00:41.17	3.67	
1 (14)	THE DONALD K. BRAYE	14	63.86 T1	00:11.63 T1	00:56.61 14 00:56.61	01:08.67 12 00:12.05	01:21.03 14 00:12.36	01:33.66 15 00:12.62	01:47.03 15 00:13.37	02:01.88 00:14.85	2'02"11	00:40.84	0.66	
7 (16)	BUSTER F. GUY	15	64.87 T1	00:11.62 T1	00:55.30 2 00:55.30	01:07.43 2 00:12.13	01:19.76 1 00:12.32	01:32.73 1 00:12.97	01:46.35 9 00:13.62	02:02.20 00:15.85	2'02"36	00:42.44	6.54	
4 (9)	ARCTIUM P. LOTOUT	16	64.98 T1	00:11.63 T1	00:55.65 4 00:55.65	01:07.78 4 00:12.12	01:20.15 2 00:12.37	01:33.03 3 00:12.87	01:46.68 11 00:13.65	02:02.88 00:16.19	2'03"01	00:42.72	3.56	

Statistiques Tracking
DEAUVILLE
C9 - PRIX ROYAL BARRIERE - 1900m
samedi 1 août 2020 - 18:45

Cheval **URSUS**
 Jockey V. SCHIERGEN
 Rang d'arrivée **1**
 Temps de parcours **01:58.08**
 Tronçon le plus rapide **00:11.54** (tronçon 1600m - 1400m)
 Vitesse maximale **65.09** (tronçon 1600m - 1400m)
 Vitesse moyenne **58**

Données de tracking

Tronçons de 200m	DEP 1800m	1800m 1600m	1600m 1400m	1400m 1200m	1200m 1000m	1000m 800m	800m 600m	600m 400m	400m 200m	200m ARR
Temps de parcours	00:09.28	00:21.66	00:33.21	00:44.95	00:56.81	01:08.82	01:20.99	01:33.45	01:45.43	01:58.08
Temps du tronçon	00:09.33	00:12.37	00:11.54	00:11.74	00:11.85	00:12.01	00:12.16	00:12.46	00:11.98	00:12.64
Vitesse moyenne	39.4	58.3	62.2	61.6	61	59.7	58.8	57.8	60.2	56.7

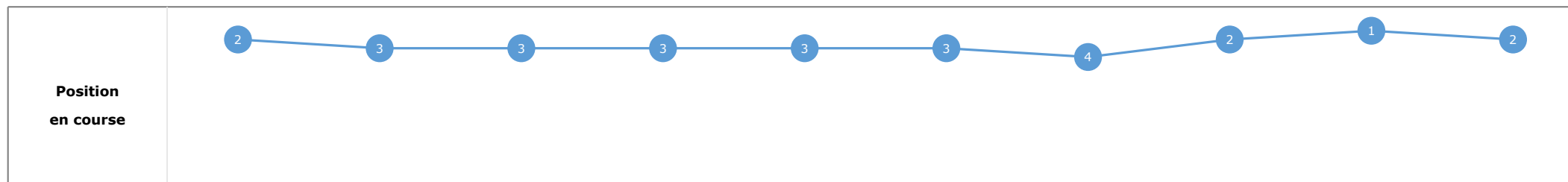
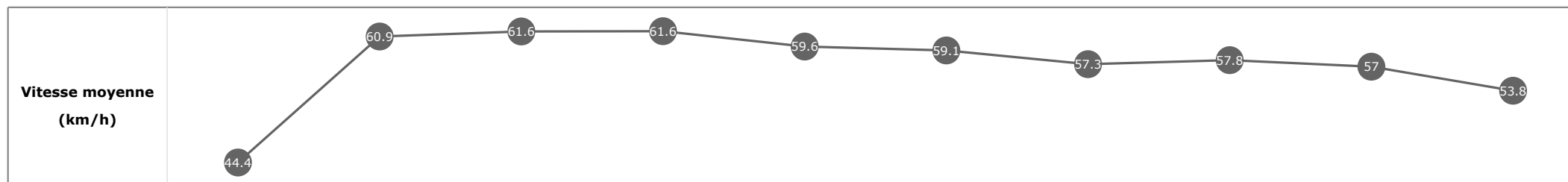


Statistiques Tracking
DEAUVILLE
C9 - PRIX ROYAL BARRIERE - 1900m
samedi 1 août 2020 - 18:45

Cheval **DELTANA**
 Jockey G. ROTH LE VAILLANT
 Rang d'arrivée **2**
 Temps de parcours **01:58.83**
 Tronçon le plus rapide **00:11.69** (tronçon 1400m - 1200m)
 Vitesse maximale **63.65** (tronçon 1600m - 1400m)
 Vitesse moyenne **57.7**

Données de tracking

Tronçons de 200m	DEP 1800m	1800m 1600m	1600m 1400m	1400m 1200m	1200m 1000m	1000m 800m	800m 600m	600m 400m	400m 200m	200m ARR
Temps de parcours	00:08.31	00:20.12	00:31.82	00:43.52	00:55.55	01:07.70	01:20.29	01:32.82	01:45.39	01:58.83
Temps du tronçon	00:08.36	00:11.81	00:11.70	00:11.69	00:12.03	00:12.14	00:12.59	00:12.53	00:12.57	00:13.43
Vitesse moyenne	44.4	60.9	61.6	61.6	59.6	59.1	57.3	57.8	57	53.8

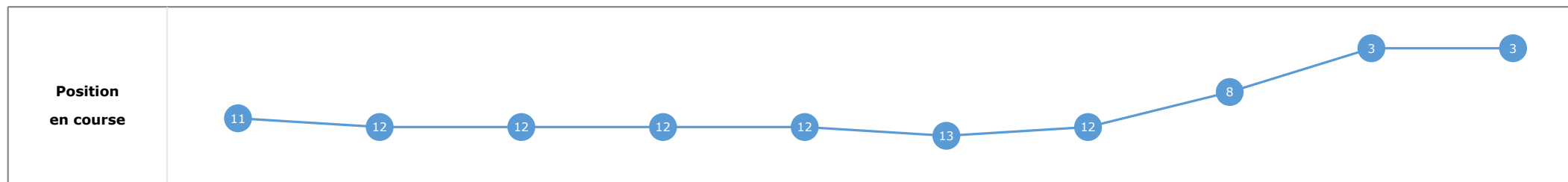
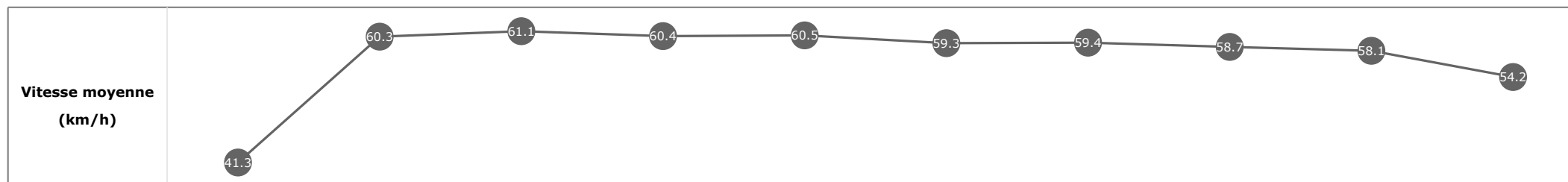


Statistiques Tracking
DEAUVILLE
C9 - PRIX ROYAL BARRIERE - 1900m
samedi 1 août 2020 - 18:45

Cheval **RIVERWING**
 Jockey G. BERTRAND
 Rang d'arrivée **3**
 Temps de parcours **01:59.04**
 Tronçon le plus rapide **00:11.80** (tronçon 1600m - 1400m)
 Vitesse maximale **64.87** (tronçon 1400m - 1200m)
 Vitesse moyenne **57.7**

Données de tracking

Tronçons de 200m	DEP 1800m	1800m 1600m	1600m 1400m	1400m 1200m	1200m 1000m	1000m 800m	800m 600m	600m 400m	400m 200m	200m ARR
Temps de parcours	00:08.80	00:20.91	00:32.71	00:44.63	00:56.50	01:08.70	01:20.93	01:33.30	01:45.69	01:59.04
Temps du tronçon	00:08.85	00:12.10	00:11.80	00:11.91	00:11.87	00:12.19	00:12.23	00:12.36	00:12.39	00:13.34
Vitesse moyenne	41.3	60.3	61.1	60.4	60.5	59.3	59.4	58.7	58.1	54.2

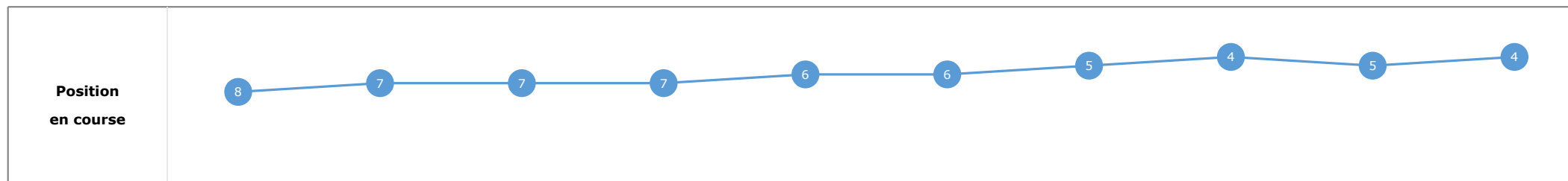
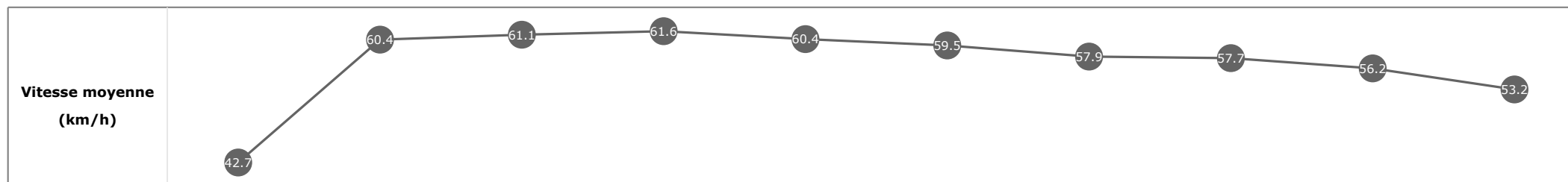


Statistiques Tracking
DEAUVILLE
C9 - PRIX ROYAL BARRIERE - 1900m
samedi 1 août 2020 - 18:45

Cheval **PLENTY CITY**
 Jockey **T. GUINEHEUX**
 Rang d'arrivée **4**
 Temps de parcours **01:59.36**
 Tronçon le plus rapide **00:11.65** (tronçon 1400m - 1200m)
 Vitesse maximale **65.16** (tronçon 1000m - 800m)
 Vitesse moyenne **57.4**

Données de tracking

Tronçons de 200m	DEP 1800m	1800m 1600m	1600m 1400m	1400m 1200m	1200m 1000m	1000m 800m	800m 600m	600m 400m	400m 200m	200m ARR
Temps de parcours	00:08.62	00:20.49	00:32.33	00:43.98	00:55.93	01:07.96	01:20.42	01:33.04	01:45.84	01:59.36
Temps du tronçon	00:08.67	00:11.87	00:11.84	00:11.65	00:11.94	00:12.03	00:12.45	00:12.62	00:12.80	00:13.52
Vitesse moyenne	42.7	60.4	61.1	61.6	60.4	59.5	57.9	57.7	56.2	53.2

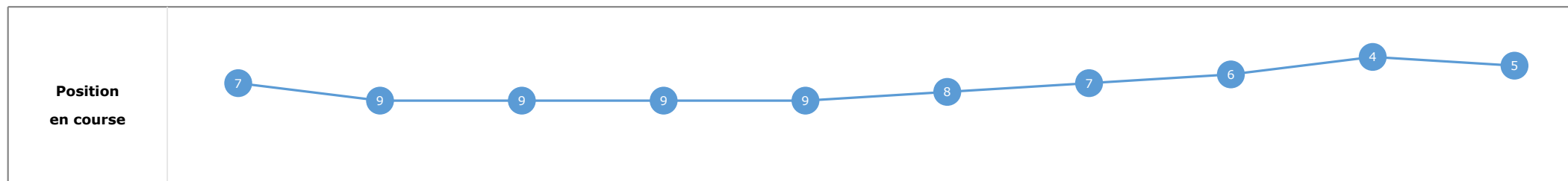
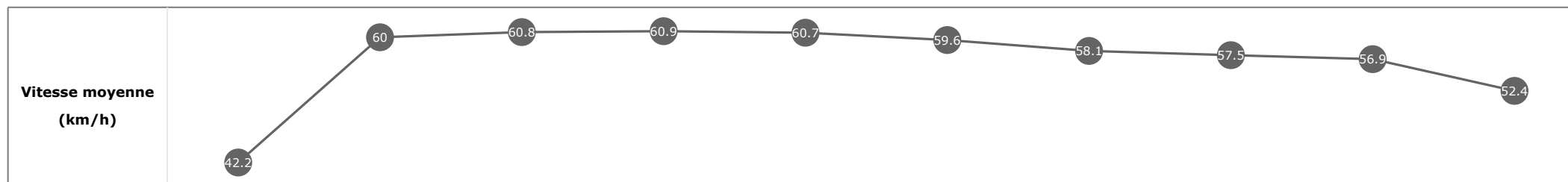


Statistiques Tracking
DEAUVILLE
C9 - PRIX ROYAL BARRIERE - 1900m
samedi 1 août 2020 - 18:45

Cheval **ZLATAN IN PARIS**
 Jockey **M. BULCKAEN**
 Rang d'arrivée **5**
 Temps de parcours **01:59.49**
 Tronçon le plus rapide **00:11.81** (tronçon 1400m - 1200m)
 Vitesse maximale **62.71** (tronçon 1600m - 1400m)
 Vitesse moyenne **57.3**

Données de tracking

Tronçons de 200m	DEP 1800m	1800m 1600m	1600m 1400m	1400m 1200m	1200m 1000m	1000m 800m	800m 600m	600m 400m	400m 200m	200m ARR
Temps de parcours	00:08.61	00:20.65	00:32.53	00:44.34	00:56.18	01:08.24	01:20.57	01:33.14	01:45.82	01:59.49
Temps du tronçon	00:08.66	00:12.04	00:11.88	00:11.81	00:11.83	00:12.06	00:12.33	00:12.56	00:12.67	00:13.67
Vitesse moyenne	42.2	60	60.8	60.9	60.7	59.6	58.1	57.5	56.9	52.4

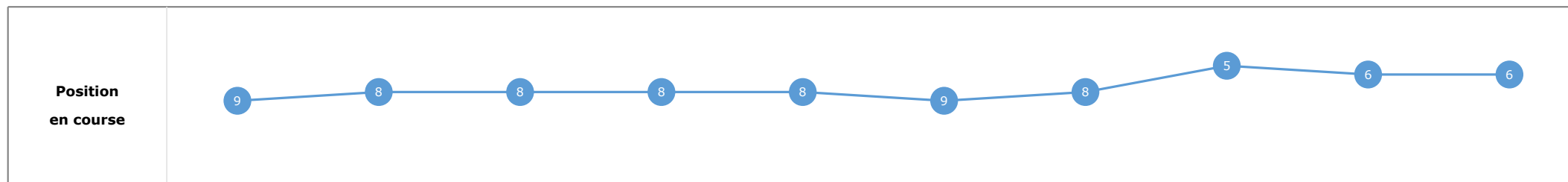
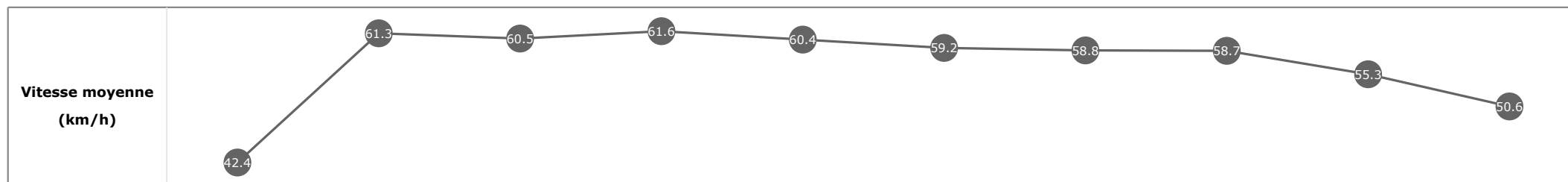


Statistiques Tracking
DEAUVILLE
C9 - PRIX ROYAL BARRIERE - 1900m
samedi 1 août 2020 - 18:45

Cheval **NEIGE ETERNELLE**
 Jockey T. MENUET
 Rang d'arrivée **6**
 Temps de parcours **02:00.41**
 Tronçon le plus rapide **00:11.74** (tronçon 1400m - 1200m)
 Vitesse maximale **65.12** (tronçon 1800m - 1600m)
 Vitesse moyenne **57.2**

Données de tracking

Tronçons de 200m	DEP 1800m	1800m 1600m	1600m 1400m	1400m 1200m	1200m 1000m	1000m 800m	800m 600m	600m 400m	400m 200m	200m ARR
Temps de parcours	00:08.65	00:20.52	00:32.39	00:44.14	00:56.11	01:08.26	01:20.58	01:33.14	01:46.10	02:00.41
Temps du tronçon	00:08.70	00:11.86	00:11.87	00:11.74	00:11.97	00:12.15	00:12.31	00:12.55	00:12.96	00:14.31
Vitesse moyenne	42.4	61.3	60.5	61.6	60.4	59.2	58.8	58.7	55.3	50.6

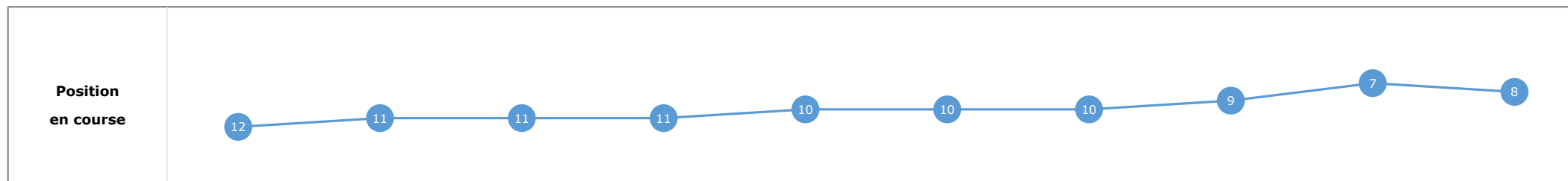
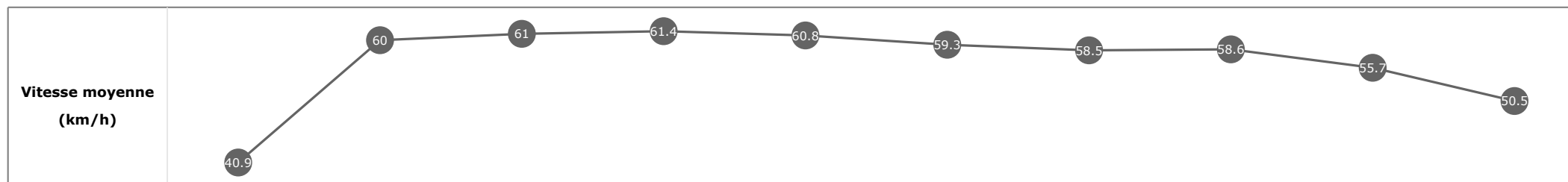


Statistiques Tracking
DEAUVILLE
C9 - PRIX ROYAL BARRIERE - 1900m
samedi 1 août 2020 - 18:45

Cheval **ROIVILLE**
 Jockey **S. BOUYSSOU**
 Rang d'arrivée **7**
 Temps de parcours **02:00.53**
 Tronçon le plus rapide **00:11.76** (tronçon 1400m - 1200m)
 Vitesse maximale **64.37** (tronçon 1400m - 1200m)
 Vitesse moyenne **57**

Données de tracking

Tronçons de 200m	DEP 1800m	1800m 1600m	1600m 1400m	1400m 1200m	1200m 1000m	1000m 800m	800m 600m	600m 400m	400m 200m	200m ARR
Temps de parcours	00:08.90	00:20.90	00:32.69	00:44.45	00:56.33	01:08.39	01:20.78	01:33.35	01:46.31	02:00.53
Temps du tronçon	00:08.94	00:12.00	00:11.79	00:11.76	00:11.87	00:12.06	00:12.39	00:12.56	00:12.96	00:14.22
Vitesse moyenne	40.9	60	61	61.4	60.8	59.3	58.5	58.6	55.7	50.5

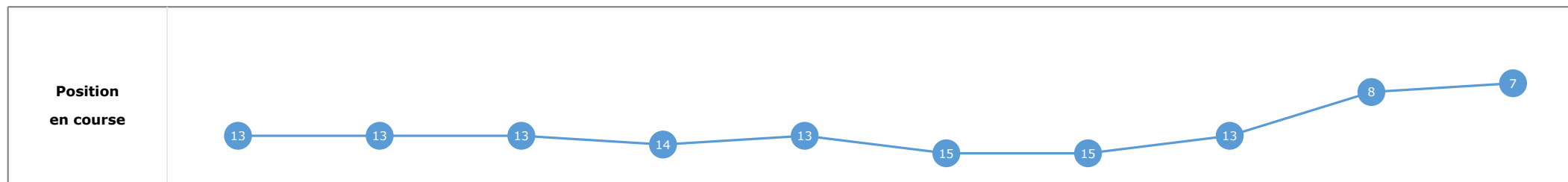
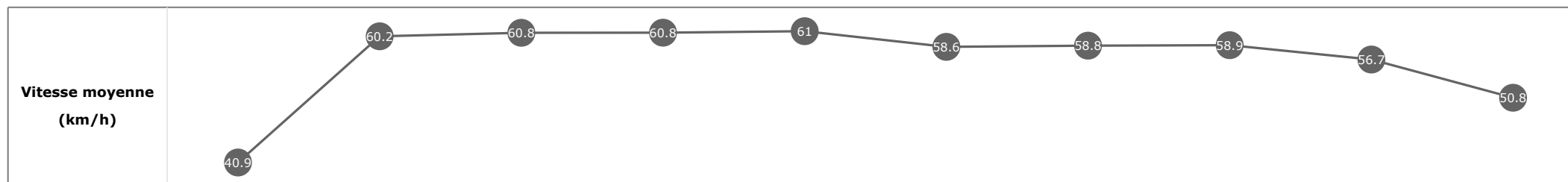


Statistiques Tracking
DEAUVILLE
C9 - PRIX ROYAL BARRIERE - 1900m
samedi 1 août 2020 - 18:45

Cheval **GRISBI**
 Jockey C. COLLET-VIDAL
 Rang d'arrivée **8**
 Temps de parcours **02:00.53**
 Tronçon le plus rapide **00:11.82** (tronçon 1400m - 1200m)
 Vitesse maximale **63.94** (tronçon 1600m - 1400m)
 Vitesse moyenne **57.1**

Données de tracking

Tronçons de 200m	DEP 1800m	1800m 1600m	1600m 1400m	1400m 1200m	1200m 1000m	1000m 800m	800m 600m	600m 400m	400m 200m	200m ARR
Temps de parcours	00:08.95	00:21.03	00:32.88	00:44.70	00:56.61	01:08.86	01:21.17	01:33.65	01:46.35	02:00.53
Temps du tronçon	00:09.00	00:12.07	00:11.85	00:11.82	00:11.90	00:12.25	00:12.31	00:12.47	00:12.69	00:14.18
Vitesse moyenne	40.9	60.2	60.8	60.8	61	58.6	58.8	58.9	56.7	50.8

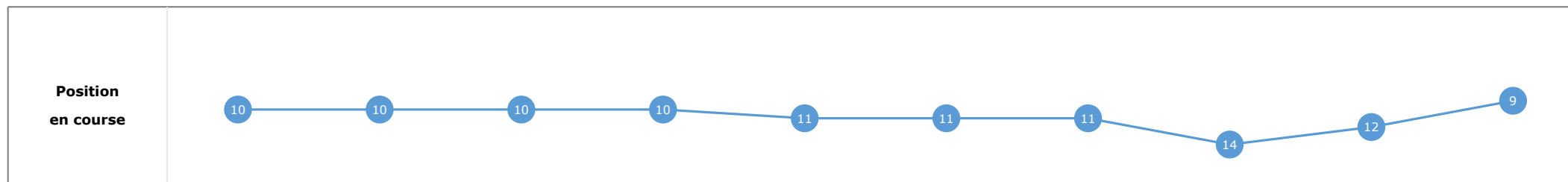
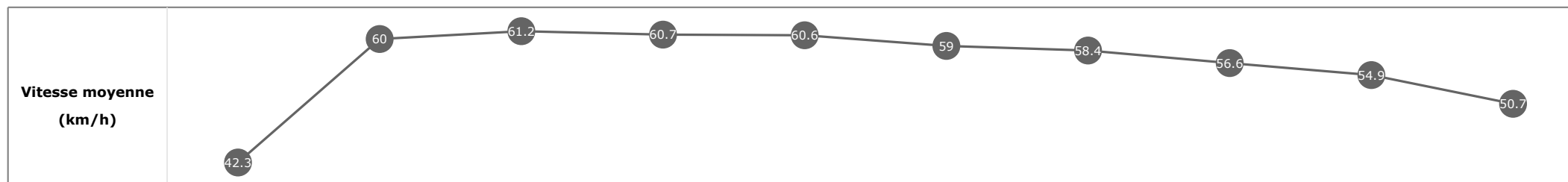


Statistiques Tracking
DEAUVILLE
C9 - PRIX ROYAL BARRIERE - 1900m
samedi 1 août 2020 - 18:45

Cheval **SILENT FORTUNE**
 Jockey L. BRECHET
 Rang d'arrivée **9**
 Temps de parcours **02:01.01**
 Tronçon le plus rapide **00:11.85** (tronçon 1600m - 1400m)
 Vitesse maximale **65.81** (tronçon 1600m - 1400m)
 Vitesse moyenne **56.7**

Données de tracking

Tronçons de 200m	DEP 1800m	1800m 1600m	1600m 1400m	1400m 1200m	1200m 1000m	1000m 800m	800m 600m	600m 400m	400m 200m	200m ARR
Temps de parcours	00:08.66	00:20.68	00:32.54	00:44.43	00:56.34	01:08.55	01:20.87	01:33.66	01:46.77	02:01.01
Temps du tronçon	00:08.71	00:12.02	00:11.85	00:11.89	00:11.90	00:12.21	00:12.32	00:12.78	00:13.11	00:14.24
Vitesse moyenne	42.3	60	61.2	60.7	60.6	59	58.4	56.6	54.9	50.7

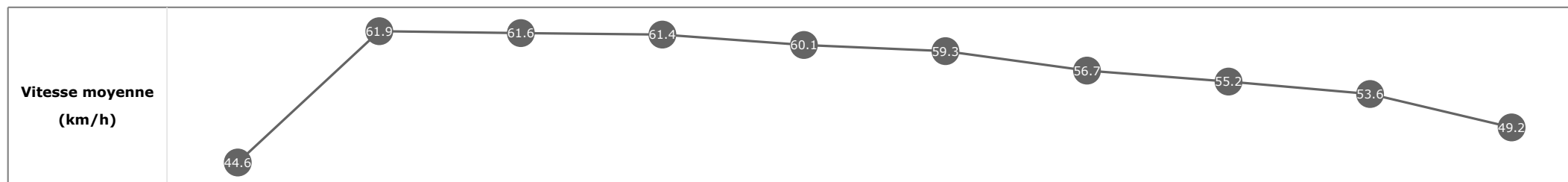


Statistiques Tracking
DEAUVILLE
C9 - PRIX ROYAL BARRIERE - 1900m
samedi 1 août 2020 - 18:45

Cheval **SILENTLY**
 Jockey F. TETT
 Rang d'arrivée **10**
 Temps de parcours **02:01.37**
 Tronçon le plus rapide **00:11.64** (tronçon 1600m - 1400m)
 Vitesse maximale **64.33** (tronçon 1600m - 1400m)
 Vitesse moyenne **56.5**

Données de tracking

Tronçons de 200m	DEP 1800m	1800m 1600m	1600m 1400m	1400m 1200m	1200m 1000m	1000m 800m	800m 600m	600m 400m	400m 200m	200m ARR
Temps de parcours	00:08.24	00:19.92	00:31.56	00:43.27	00:55.27	01:07.38	01:20.16	01:33.34	01:46.81	02:01.37
Temps du tronçon	00:08.29	00:11.68	00:11.64	00:11.71	00:11.99	00:12.11	00:12.77	00:13.18	00:13.46	00:14.56
Vitesse moyenne	44.6	61.9	61.6	61.4	60.1	59.3	56.7	55.2	53.6	49.2

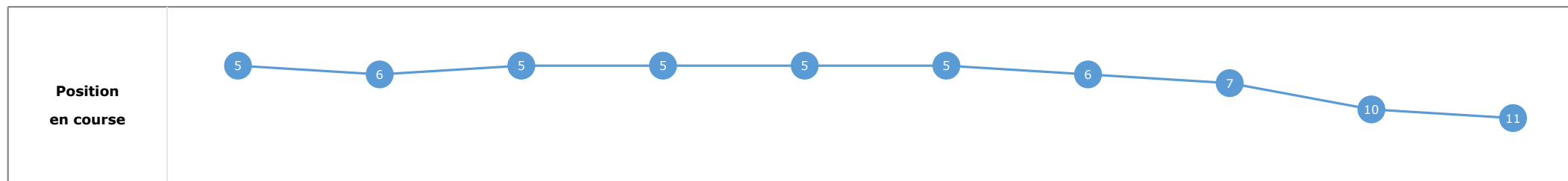
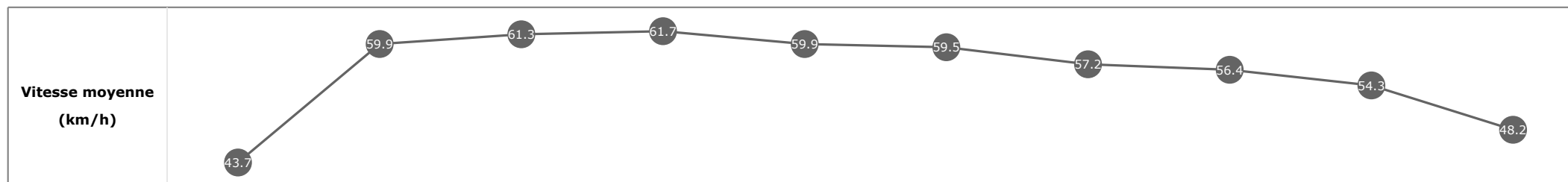


Statistiques Tracking
DEAUVILLE
C9 - PRIX ROYAL BARRIERE - 1900m
samedi 1 août 2020 - 18:45

Cheval **STORMING OUT**
 Jockey **J. HENDERSON**
 Rang d'arrivée **11**
 Temps de parcours **02:01.50**
 Tronçon le plus rapide **00:11.72** (tronçon 1600m - 1400m)
 Vitesse maximale **64.98** (tronçon 1600m - 1400m)
 Vitesse moyenne **56.4**

Données de tracking

Tronçons de 200m	DEP 1800m	1800m 1600m	1600m 1400m	1400m 1200m	1200m 1000m	1000m 800m	800m 600m	600m 400m	400m 200m	200m ARR
Temps de parcours	00:08.37	00:20.38	00:32.11	00:43.84	00:55.80	01:07.95	01:20.55	01:33.29	01:46.58	02:01.50
Temps du tronçon	00:08.42	00:12.00	00:11.72	00:11.73	00:11.95	00:12.15	00:12.60	00:12.73	00:13.28	00:14.92
Vitesse moyenne	43.7	59.9	61.3	61.7	59.9	59.5	57.2	56.4	54.3	48.2

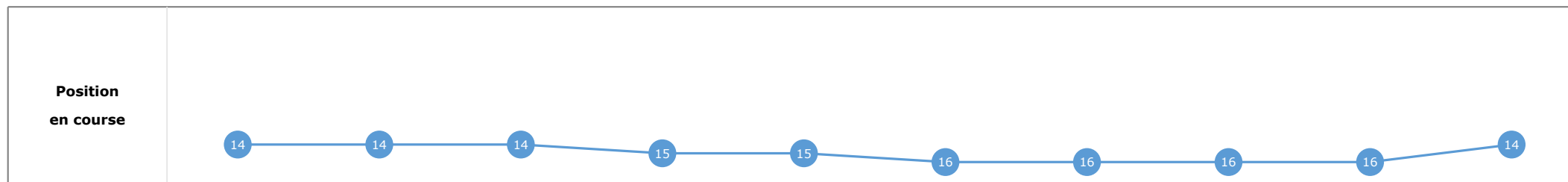
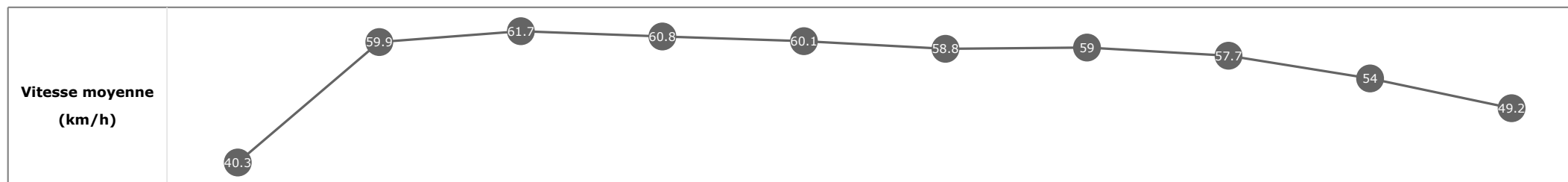


Statistiques Tracking
DEAUVILLE
C9 - PRIX ROYAL BARRIERE - 1900m
samedi 1 août 2020 - 18:45

Cheval **ASSONANCE**
 Jockey M. COLLOMB
 Rang d'arrivée **12**
 Temps de parcours **02:01.94**
 Tronçon le plus rapide **00:11.77** (tronçon 1600m - 1400m)
 Vitesse maximale **63.94** (tronçon 1600m - 1400m)
 Vitesse moyenne **56.4**

Données de tracking

Tronçons de 200m	DEP 1800m	1800m 1600m	1600m 1400m	1400m 1200m	1200m 1000m	1000m 800m	800m 600m	600m 400m	400m 200m	200m ARR
Temps de parcours	00:09.01	00:21.17	00:32.94	00:44.82	00:56.77	01:08.99	01:21.20	01:33.95	01:47.32	02:01.94
Temps du tronçon	00:09.05	00:12.16	00:11.77	00:11.87	00:11.95	00:12.22	00:12.20	00:12.75	00:13.36	00:14.62
Vitesse moyenne	40.3	59.9	61.7	60.8	60.1	58.8	59	57.7	54	49.2

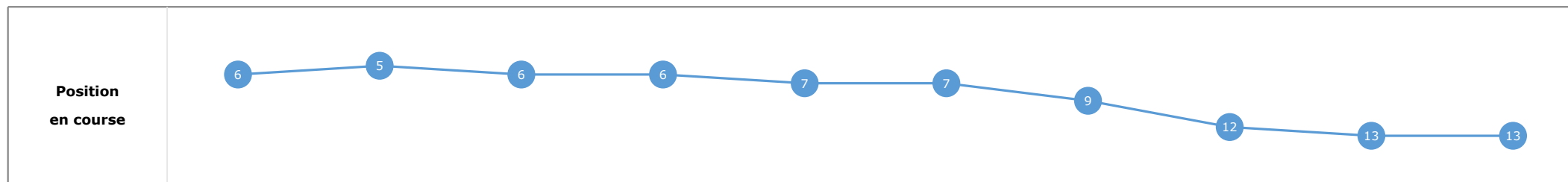
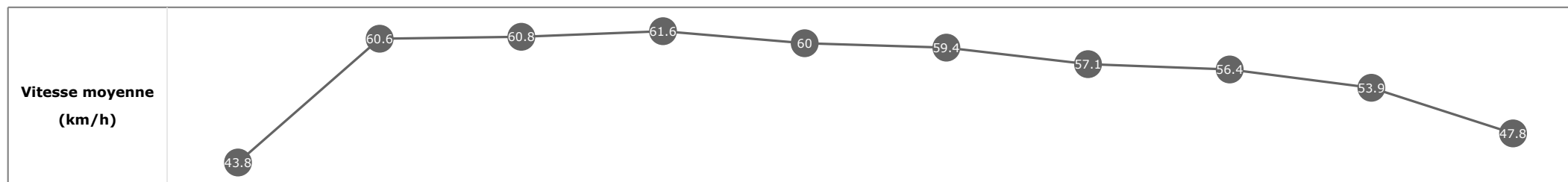


Statistiques Tracking
DEAUVILLE
C9 - PRIX ROYAL BARRIERE - 1900m
samedi 1 août 2020 - 18:45

Cheval **NEW DREAM**
 Jockey J. PLASSARD
 Rang d'arrivée **13**
 Temps de parcours **02:01.89**
 Tronçon le plus rapide **00:11.69** (tronçon 1400m - 1200m)
 Vitesse maximale **65.12** (tronçon 1600m - 1400m)
 Vitesse moyenne **56.3**

Données de tracking

Tronçons de 200m	DEP 1800m	1800m 1600m	1600m 1400m	1400m 1200m	1200m 1000m	1000m 800m	800m 600m	600m 400m	400m 200m	200m ARR
Temps de parcours	00:08.42	00:20.34	00:32.18	00:43.88	00:55.94	01:08.11	01:20.71	01:33.47	01:46.79	02:01.89
Temps du tronçon	00:08.46	00:11.92	00:11.83	00:11.69	00:12.05	00:12.17	00:12.60	00:12.75	00:13.32	00:15.09
Vitesse moyenne	43.8	60.6	60.8	61.6	60	59.4	57.1	56.4	53.9	47.8

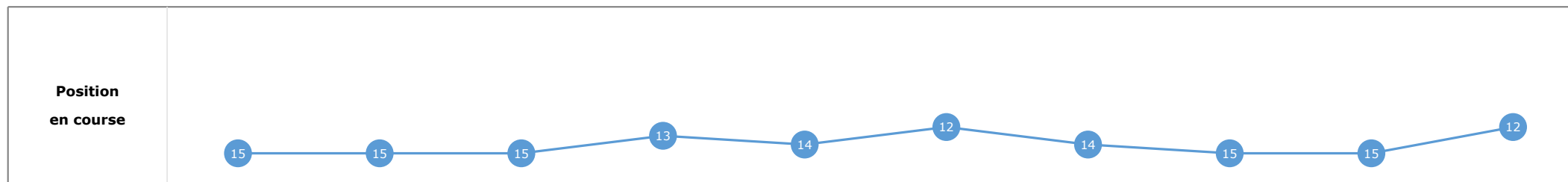
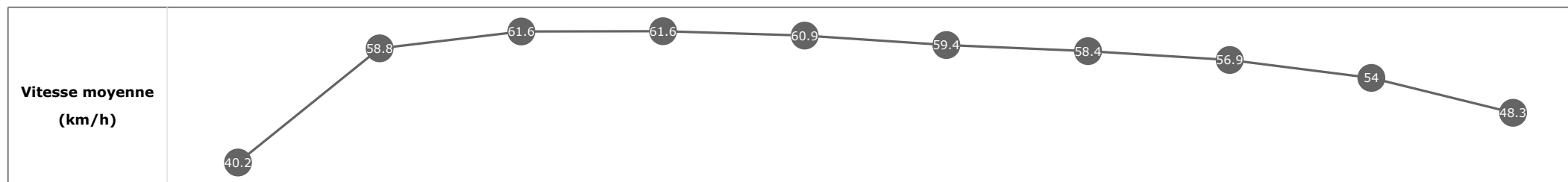


Statistiques Tracking
DEAUVILLE
C9 - PRIX ROYAL BARRIERE - 1900m
samedi 1 août 2020 - 18:45

Cheval **THE DONALD**
 Jockey **K. BRAYE**
 Rang d'arrivée **14**
 Temps de parcours **02:01.88**
 Tronçon le plus rapide **00:11.63** (tronçon 1600m - 1400m)
 Vitesse maximale **63.86** (tronçon 1600m - 1400m)
 Vitesse moyenne **56.2**

Données de tracking

Tronçons de 200m	DEP 1800m	1800m 1600m	1600m 1400m	1400m 1200m	1200m 1000m	1000m 800m	800m 600m	600m 400m	400m 200m	200m ARR
Temps de parcours	00:09.09	00:21.37	00:33.01	00:44.70	00:56.61	01:08.67	01:21.03	01:33.66	01:47.03	02:01.88
Temps du tronçon	00:09.14	00:12.28	00:11.63	00:11.69	00:11.91	00:12.05	00:12.36	00:12.62	00:13.37	00:14.85
Vitesse moyenne	40.2	58.8	61.6	61.6	60.9	59.4	58.4	56.9	54	48.3


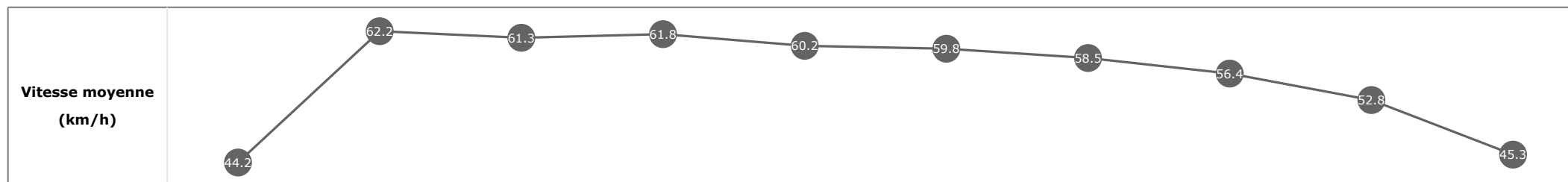


Statistiques Tracking
DEAUVILLE
C9 - PRIX ROYAL BARRIERE - 1900m
samedi 1 août 2020 - 18:45

Cheval **BUSTER**
 Jockey F. GUY
 Rang d'arrivée **15**
 Temps de parcours **02:02.20**
 Tronçon le plus rapide **00:11.62** (tronçon 1400m - 1200m)
 Vitesse maximale **64.87** (tronçon 1600m - 1400m)
 Vitesse moyenne **56.2**

Données de tracking

Tronçons de 200m	DEP 1800m	1800m 1600m	1600m 1400m	1400m 1200m	1200m 1000m	1000m 800m	800m 600m	600m 400m	400m 200m	200m ARR
Temps de parcours	00:08.33	00:20.02	00:31.74	00:43.36	00:55.30	01:07.43	01:19.76	01:32.73	01:46.35	02:02.20
Temps du tronçon	00:08.38	00:11.68	00:11.72	00:11.62	00:11.93	00:12.13	00:12.32	00:12.97	00:13.62	00:15.85
Vitesse moyenne	44.2	62.2	61.3	61.8	60.2	59.8	58.5	56.4	52.8	45.3



Statistiques Tracking
DEAUVILLE
C9 - PRIX ROYAL BARRIERE - 1900m
samedi 1 août 2020 - 18:45

Cheval **ARCTIUM**
 Jockey **P. LOTOUT**
 Rang d'arrivée **16**
 Temps de parcours **02:02.88**
 Tronçon le plus rapide **00:11.63** (tronçon 1400m - 1200m)
 Vitesse maximale **64.98** (tronçon 1800m - 1600m)
 Vitesse moyenne **55.8**

Données de tracking

Tronçons de 200m	DEP 1800m	1800m 1600m	1600m 1400m	1400m 1200m	1200m 1000m	1000m 800m	800m 600m	600m 400m	400m 200m	200m ARR
Temps de parcours	00:08.33	00:20.22	00:32.03	00:43.66	00:55.65	01:07.78	01:20.15	01:33.03	01:46.68	02:02.88
Temps du tronçon	00:08.37	00:11.89	00:11.81	00:11.63	00:11.98	00:12.12	00:12.37	00:12.87	00:13.65	00:16.19
Vitesse moyenne	44.2	60.7	61	61.7	60.2	59.2	58.4	56.5	52.5	44.5

