

Statistiques Tracking
DEAUVILLE
C5 - PRIX DE TOURGEVILLE - 1600m
dimanche 2 août 2020 - 16:27


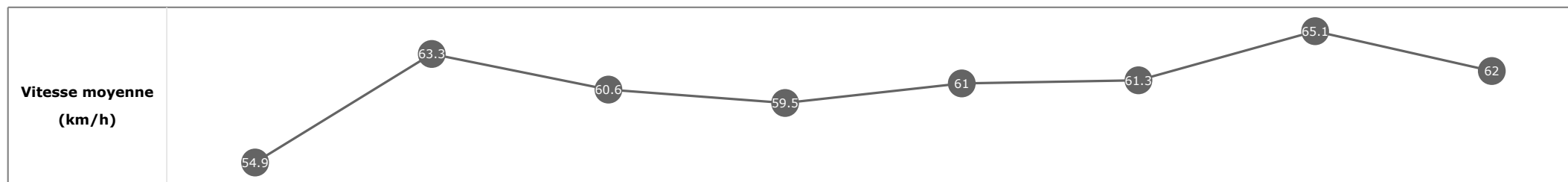
Partant (corde)	Cheval	Arrivée officielle	Tronçons de 200m		DEP - 1000m	1000m - 800m	800m - 600m	600m - 400m	400m - 200m	200m - ARR	Temps officiel	Derniers 600m	Parcouru vs. 1er
			Vitesse Max	200m les plus rapides	Temps passage en tête	Durée du tronçon	T1	T2	T3	T4			
1 (5)	WELL OF WISDOM M. BARZALONA	1	66.38 T5	00:11.13 T5	00:40.72 00:40.72	00:52.86 00:12.14	01:04.66 00:11.80	01:16.35 00:11.68	01:27.48 00:11.13	01:39.04 00:11.55	1'38"99	00:34.37	
5 (1)	KENWAY PC. BOUDOT	2	68.36 T5	00:10.97 T5	00:40.87 00:40.87	00:53.00 00:12.13	01:04.83 00:11.82	01:16.53 00:11.70	01:27.50 00:10.97	01:39.00 00:11.49	1'39"06	00:34.17	0.10
4 (2)	CHARLESQUINT G. BENOIST	3	66.38 T5	00:11.13 T5	00:40.55 00:40.55	00:52.71 00:12.15	01:04.52 00:11.80	01:16.20 00:11.68	01:27.34 00:11.13	01:38.85 00:11.51	1'39"07	00:34.33	-1.11
2 (6)	CELESTIN S. PASQUIER	4	67.79 T5	00:11.05 T5	00:41.30 00:41.30	00:53.34 00:12.03	01:05.09 00:11.75	01:16.66 00:11.56	01:27.72 00:11.05	01:39.00 00:11.28	1'39"13	00:33.90	0.22
3 (3)	BOCCACCIO W. BUICK	5	67.21 T5	00:11.13 T5	00:41.02 00:41.02	00:53.10 00:12.07	01:04.91 00:11.81	01:16.53 00:11.61	01:27.66 00:11.13	01:39.15 00:11.49	1'39"13	00:34.23	0.67
6 (4)	TWIST M. GUYON	6	69.12 T5	00:11.04 T5	00:41.19 00:41.19	00:53.41 00:12.21	01:05.15 00:11.74	01:16.76 00:11.60	01:27.80 00:11.04	01:39.30 00:11.49	1'39"29	00:34.15	2.16

Statistiques Tracking
DEAUVILLE
C5 - PRIX DE TOURGEVILLE - 1600m
dimanche 2 août 2020 - 16:27

Cheval **WELL OF WISDOM**
 Jockey M. BARZALONA
 Rang d'arrivée **1**
 Temps de parcours **01:39.04**
 Tronçon le plus rapide **00:11.13** (tronçon 400m - 200m)
 Vitesse maximale **66.38** (tronçon 400m - 200m)
 Vitesse moyenne **60.6**

Données de tracking

Tronçons de 200m	DEP 1400m	1400m 1200m	1200m 1000m	1000m 800m	800m 600m	600m 400m	400m 200m	200m ARR
Temps de parcours	00:17.48	00:28.87	00:40.72	00:52.86	01:04.66	01:16.35	01:27.48	01:39.04
Temps du tronçon	00:17.54	00:11.38	00:11.84	00:12.14	00:11.80	00:11.68	00:11.13	00:11.55
Vitesse moyenne	54.9	63.3	60.6	59.5	61	61.3	65.1	62

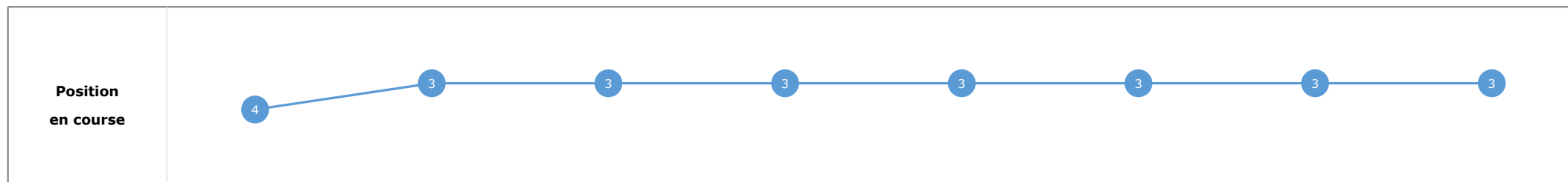


Statistiques Tracking
DEAUVILLE
C5 - PRIX DE TOURGEVILLE - 1600m
dimanche 2 août 2020 - 16:27

Cheval **KENWAY**
 Jockey **PC. BOUDOT**
 Rang d'arrivée **2**
 Temps de parcours **01:39.00**
 Tronçon le plus rapide **00:10.97** (tronçon 400m - 200m)
 Vitesse maximale **68.36** (tronçon 400m - 200m)
 Vitesse moyenne **60.6**

Données de tracking

Tronçons de 200m	DEP 1400m	1400m 1200m	1200m 1000m	1000m 800m	800m 600m	600m 400m	400m 200m	200m ARR
Temps de parcours	00:17.73	00:29.02	00:40.87	00:53.00	01:04.83	01:16.53	01:27.50	01:39.00
Temps du tronçon	00:17.78	00:11.29	00:11.84	00:12.13	00:11.82	00:11.70	00:10.97	00:11.49
Vitesse moyenne	54	63.8	61	59.2	60.7	61.5	65.8	62.6


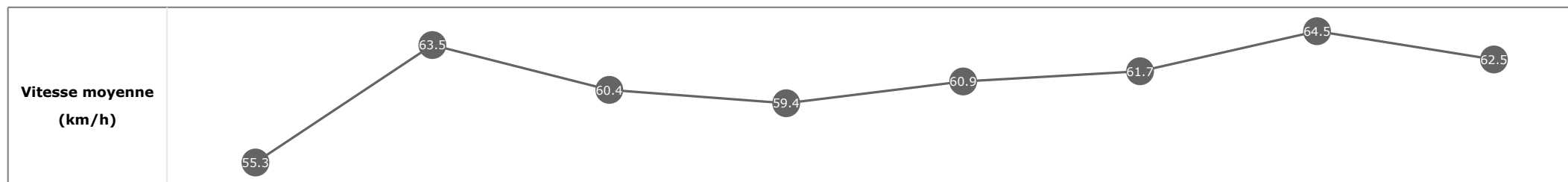


Statistiques Tracking
DEAUVILLE
C5 - PRIX DE TOURGEVILLE - 1600m
dimanche 2 août 2020 - 16:27

Cheval **CHARLESQUINT**
 Jockey **G. BENOIST**
 Rang d'arrivée **3**
 Temps de parcours **01:38.85**
 Tronçon le plus rapide **00:11.13** (tronçon 400m - 200m)
 Vitesse maximale **66.38** (tronçon 400m - 200m)
 Vitesse moyenne **60.7**

Données de tracking

Tronçons de 200m	DEP 1400m	1400m 1200m	1200m 1000m	1000m 800m	800m 600m	600m 400m	400m 200m	200m ARR
Temps de parcours	00:17.38	00:28.70	00:40.55	00:52.71	01:04.52	01:16.20	01:27.34	01:38.85
Temps du tronçon	00:17.44	00:11.31	00:11.85	00:12.15	00:11.80	00:11.68	00:11.13	00:11.51
Vitesse moyenne	55.3	63.5	60.4	59.4	60.9	61.7	64.5	62.5

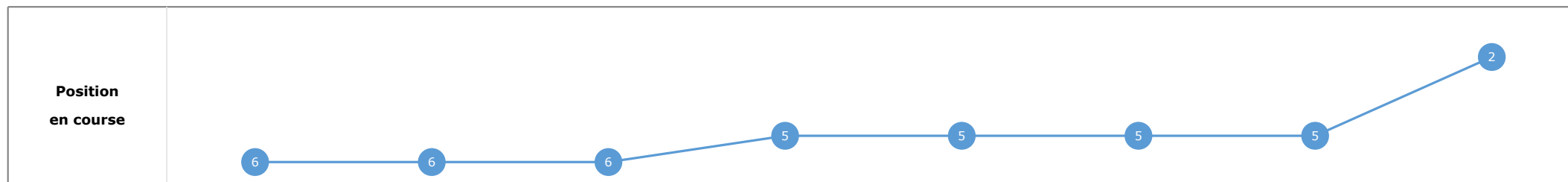
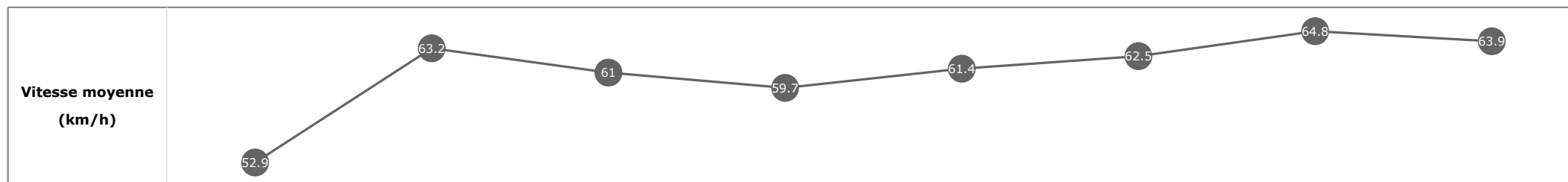


Statistiques Tracking
DEAUVILLE
C5 - PRIX DE TOURGEVILLE - 1600m
dimanche 2 août 2020 - 16:27

Cheval **CELESTIN**
 Jockey **S. PASQUIER**
 Rang d'arrivée **4**
 Temps de parcours **01:39.00**
 Tronçon le plus rapide **00:11.05** (tronçon 400m - 200m)
 Vitesse maximale **67.79** (tronçon 400m - 200m)
 Vitesse moyenne **60.6**

Données de tracking

Tronçons de 200m	DEP 1400m	1400m 1200m	1200m 1000m	1000m 800m	800m 600m	600m 400m	400m 200m	200m ARR
Temps de parcours	00:18.12	00:29.51	00:41.30	00:53.34	01:05.09	01:16.66	01:27.72	01:39.00
Temps du tronçon	00:18.17	00:11.39	00:11.79	00:12.03	00:11.75	00:11.56	00:11.05	00:11.28
Vitesse moyenne	52.9	63.2	61	59.7	61.4	62.5	64.8	63.9

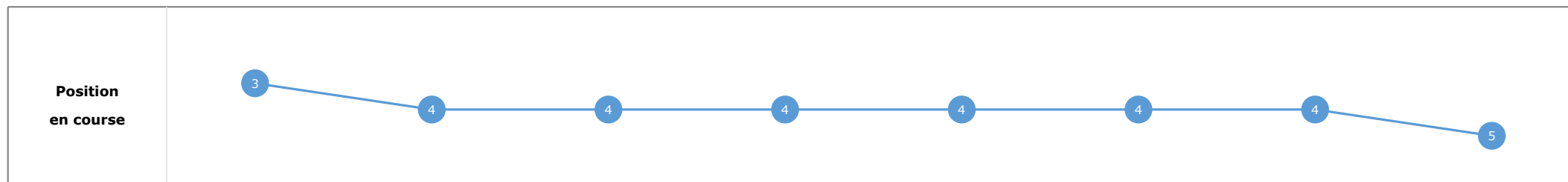
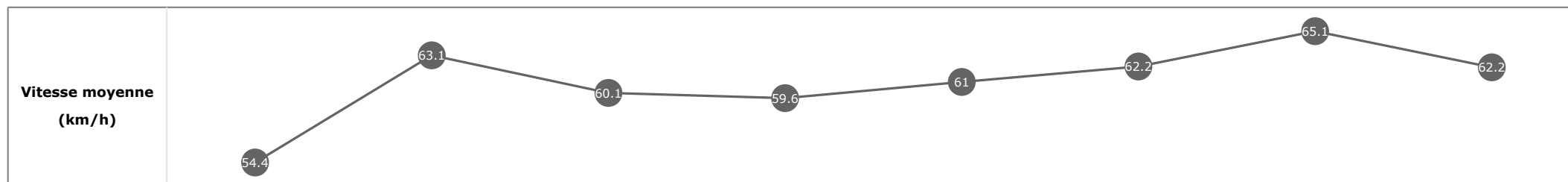


Statistiques Tracking
DEAUVILLE
C5 - PRIX DE TOURGEVILLE - 1600m
dimanche 2 août 2020 - 16:27

Cheval **BOCCACCIO**
 Jockey **W. BUICK**
 Rang d'arrivée **5**
 Temps de parcours **01:39.15**
 Tronçon le plus rapide **00:11.13** (tronçon 400m - 200m)
 Vitesse maximale **67.21** (tronçon 400m - 200m)
 Vitesse moyenne **60.6**

Données de tracking

Tronçons de 200m	DEP 1400m	1400m 1200m	1200m 1000m	1000m 800m	800m 600m	600m 400m	400m 200m	200m ARR
Temps de parcours	00:17.67	00:29.08	00:41.02	00:53.10	01:04.91	01:16.53	01:27.66	01:39.15
Temps du tronçon	00:17.73	00:11.40	00:11.94	00:12.07	00:11.81	00:11.61	00:11.13	00:11.49
Vitesse moyenne	54.4	63.1	60.1	59.6	61	62.2	65.1	62.2



Statistiques Tracking
DEAUVILLE
C5 - PRIX DE TOURGEVILLE - 1600m
dimanche 2 août 2020 - 16:27

Cheval **TWIST**
 Jockey **M. GUYON**
 Rang d'arrivée **6**
 Temps de parcours **01:39.30**
 Tronçon le plus rapide **00:11.04** (tronçon 400m - 200m)
 Vitesse maximale **69.12** (tronçon 400m - 200m)
 Vitesse moyenne **60.5**

Données de tracking

Tronçons de 200m	DEP 1400m	1400m 1200m	1200m 1000m	1000m 800m	800m 600m	600m 400m	400m 200m	200m ARR
Temps de parcours	00:17.90	00:29.37	00:41.19	00:53.41	01:05.15	01:16.76	01:27.80	01:39.30
Temps du tronçon	00:17.95	00:11.47	00:11.82	00:12.21	00:11.74	00:11.60	00:11.04	00:11.49
Vitesse moyenne	53.6	62.9	60.8	58.8	61.2	62.9	65	62.7

