

**Statistiques Tracking**  
**DEAUVILLE**  
**C6 - PRIX LE COMPTOIR ET LA TABLE - 1300m**  
**mardi 4 août 2020 - 16:10**

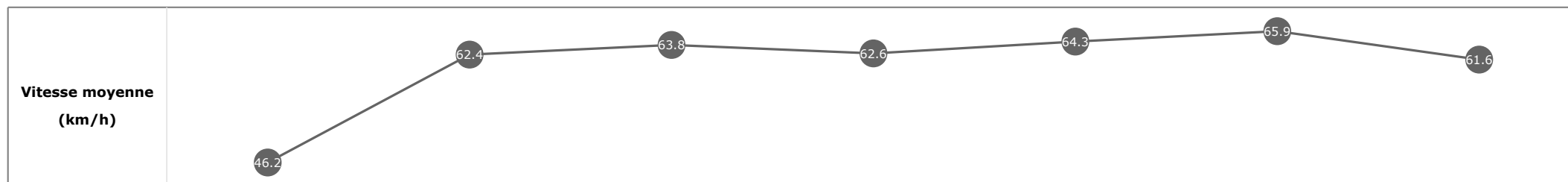
Partant (corde)	Cheval	Arrivée officielle	Tronçons de 200m		DEP - 1000m	1000m - 800m	800m - 600m	600m - 400m	400m - 200m	200m - ARR	Temps officiel	Derniers 600m	Parcours vs. 1er
			Vitesse Max	200m les plus rapides	Temps passage en tête	Durée du tronçon	00:18.97	00:30.22	00:41.80	00:53.25			
					T1	T2	T3	T4	T5	T6			
5 (4)	<b>DUHAIL</b> V. CHEMINAUD	1	68.26 T5	00:10.96 T5	<b>00:19.36</b> 5 00:19.36	<b>00:30.73</b> 5 00:11.37	<b>00:42.27</b> 5 00:11.53	<b>00:53.58</b> 5 00:11.30	<b>01:04.54</b> 1 00:10.96	<b>01:16.19</b> 00:11.64	1'16"32	00:33.91	
1 (6)	<b>WE GO</b> O. PESLIER	2	67.82 T5	00:10.90 T5	<b>00:19.63</b> 7 00:19.63	<b>00:30.99</b> 7 00:11.36	<b>00:42.55</b> 7 00:11.56	<b>00:53.80</b> 7 00:11.24	<b>01:04.71</b> 4 00:10.90	<b>01:16.42</b> 00:11.70	1'16"53	00:33.86	0.05
2 (1)	<b>REPertoire</b> PC. BOUDOT	3	68.08 T5	00:11.08 T5	<b>00:19.54</b> 6 00:19.54	<b>00:30.89</b> 6 00:11.34	<b>00:42.37</b> 6 00:11.48	<b>00:53.77</b> 6 00:11.39	<b>01:04.86</b> 6 00:11.08	<b>01:16.58</b> 00:11.72	1'16"70	00:34.20	-3.89
4 (8)	<b>PRETTY BOY</b> S. PASQUIER	4	67.14 T1	00:11.25 T1	<b>00:18.98</b> 2 00:18.98	<b>00:30.32</b> 2 00:11.33	<b>00:41.91</b> 2 00:11.59	<b>00:53.44</b> 3 00:11.52	<b>01:04.78</b> 5 00:11.34	<b>01:16.80</b> 00:12.01	1'16"90	00:34.89	1.45
8 (3)	<b>BIG BOOTS</b> M. CASAMENTO	5	66.64 T1	00:11.25 T2	<b>00:18.97</b> 1 00:18.97	<b>00:30.22</b> 1 00:11.25	<b>00:41.80</b> 1 00:11.57	<b>00:53.28</b> 2 00:11.48	<b>01:04.70</b> 3 00:11.41	<b>01:16.93</b> 00:12.23	1'17"00	00:35.13	-2.96
7 (7)	<b>TRUE ROMANCE</b> S. BREUX	6	67.68 T5	00:11.08 T5	<b>00:19.88</b> 8 00:19.88	<b>00:31.22</b> 8 00:11.33	<b>00:42.82</b> 8 00:11.60	<b>00:54.05</b> 8 00:11.22	<b>01:05.14</b> 8 00:11.08	<b>01:17.00</b> 00:11.86	1'17"07	00:34.17	-1.75
6 (5)	<b>RED TORCH</b> M. BARZALONA	7	67.64 T4	00:11.25 T4	<b>00:19.12</b> 3 00:19.12	<b>00:30.46</b> 3 00:11.34	<b>00:42.00</b> 3 00:11.53	<b>00:53.25</b> 1 00:11.25	<b>01:04.68</b> 2 00:11.43	<b>01:17.29</b> 00:12.61	1'17"35	00:35.29	-1.51
9 (2)	<b>PARAMOUNT</b> C. SOUMILLON	8	65.95 T5	00:11.28 T2	<b>00:19.26</b> 4 00:19.26	<b>00:30.55</b> 4 00:11.28	<b>00:42.04</b> 4 00:11.49	<b>00:53.55</b> 4 00:11.51	<b>01:04.93</b> 7 00:11.38	<b>01:17.43</b> 00:12.49	1'17"50	00:35.38	-3.95
3 (9)	<b>MAKSAB</b> G. BENOIST												

**Statistiques Tracking**  
**DEAUVILLE**  
**C6 - PRIX LE COMPTOIR ET LA TABLE - 1300m**  
**mardi 4 août 2020 - 16:10**

Cheval **DUHAIL**  
 Jockey **V. CHEMINAUD**  
 Rang d'arrivée **1**  
 Temps de parcours **01:16.19**  
 Tronçon le plus rapide **00:10.96** (tronçon 400m - 200m)  
 Vitesse maximale **68.26** (tronçon 400m - 200m)  
 Vitesse moyenne **61.6**

**Données de tracking**

Tronçons de 200m	DEP 1200m	1200m 1000m	1000m 800m	800m 600m	600m 400m	400m 200m	200m ARR
<b>Temps de parcours</b>	<b>00:07.82</b>	<b>00:19.36</b>	<b>00:30.73</b>	<b>00:42.27</b>	<b>00:53.58</b>	<b>01:04.54</b>	<b>01:16.19</b>
Temps du tronçon	00:07.71	00:11.54	00:11.37	00:11.53	00:11.30	00:10.96	00:11.64
<b>Vitesse moyenne</b>	46.2	62.4	63.8	62.6	64.3	65.9	61.6

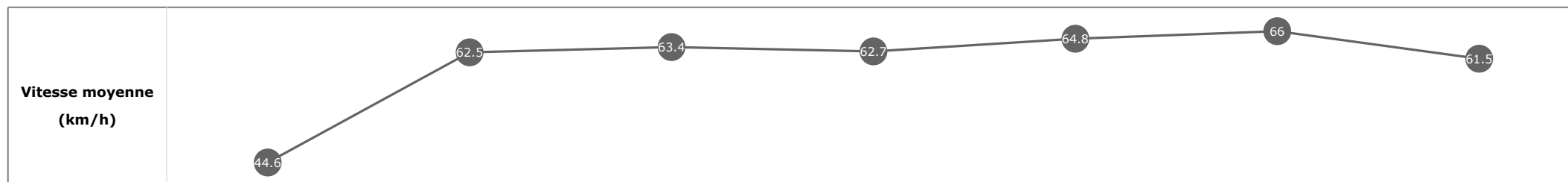


**Statistiques Tracking**  
**DEAUVILLE**  
**C6 - PRIX LE COMPTOIR ET LA TABLE - 1300m**  
**mardi 4 août 2020 - 16:10**

Cheval **WE GO**  
 Jockey **O. PESLIER**  
 Rang d'arrivée **2**  
 Temps de parcours **01:16.42**  
 Tronçon le plus rapide **00:10.90** (tronçon 400m - 200m)  
 Vitesse maximale **67.82** (tronçon 400m - 200m)  
 Vitesse moyenne **61.4**

**Données de tracking**

Tronçons de 200m	DEP 1200m	1200m 1000m	1000m 800m	800m 600m	600m 400m	400m 200m	200m ARR
<b>Temps de parcours</b>	<b>00:08.05</b>	<b>00:19.63</b>	<b>00:30.99</b>	<b>00:42.55</b>	<b>00:53.80</b>	<b>01:04.71</b>	<b>01:16.42</b>
Temps du tronçon	00:07.95	00:11.57	00:11.36	00:11.56	00:11.24	00:10.90	00:11.70
<b>Vitesse moyenne</b>	44.6	62.5	63.4	62.7	64.8	66	61.5

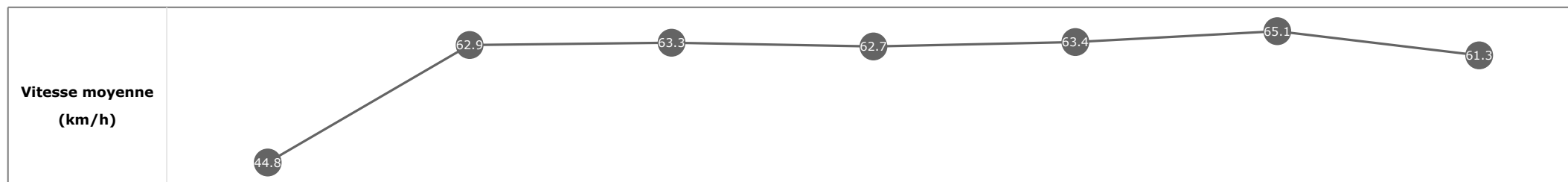


**Statistiques Tracking**  
**DEAUVILLE**  
**C6 - PRIX LE COMPTOIR ET LA TABLE - 1300m**  
**mardi 4 août 2020 - 16:10**

Cheval **REPertoire**  
 Jockey PC. BOUDOT  
 Rang d'arrivée **3**  
 Temps de parcours **01:16.58**  
 Tronçon le plus rapide **00:11.08** (tronçon 400m - 200m)  
 Vitesse maximale **68.08** (tronçon 400m - 200m)  
 Vitesse moyenne **61.1**

**Données de tracking**

Tronçons de 200m	DEP 1200m	1200m 1000m	1000m 800m	800m 600m	600m 400m	400m 200m	200m ARR
<b>Temps de parcours</b>	<b>00:08.10</b>	<b>00:19.54</b>	<b>00:30.89</b>	<b>00:42.37</b>	<b>00:53.77</b>	<b>01:04.86</b>	<b>01:16.58</b>
Temps du tronçon	00:08.00	00:11.43	00:11.34	00:11.48	00:11.39	00:11.08	00:11.72
<b>Vitesse moyenne</b>	44.8	62.9	63.3	62.7	63.4	65.1	61.3


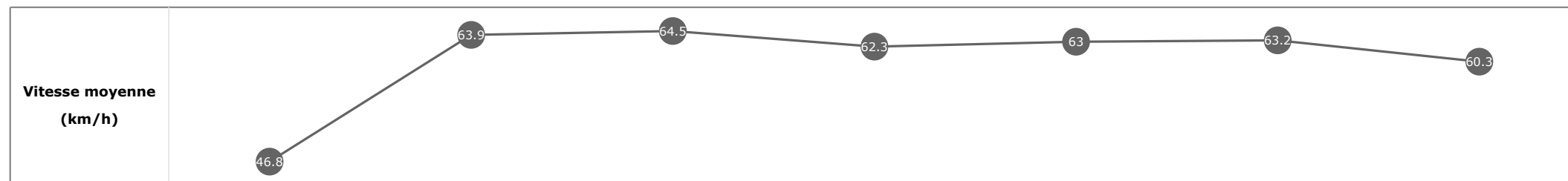


**Statistiques Tracking**  
**DEAUVILLE**  
**C6 - PRIX LE COMPTOIR ET LA TABLE - 1300m**  
**mardi 4 août 2020 - 16:10**

Cheval **PRETTY BOY**  
 Jockey **S. PASQUIER**  
 Rang d'arrivée **4**  
 Temps de parcours **01:16.80**  
 Tronçon le plus rapide **00:11.25** (tronçon 1200m - 1000m)  
 Vitesse maximale **67.14** (tronçon 1200m - 1000m)  
 Vitesse moyenne **61.2**

**Données de tracking**

Tronçons de 200m	DEP 1200m	1200m 1000m	1000m 800m	800m 600m	600m 400m	400m 200m	200m ARR
<b>Temps de parcours</b>	<b>00:07.73</b>	<b>00:18.98</b>	<b>00:30.32</b>	<b>00:41.91</b>	<b>00:53.44</b>	<b>01:04.78</b>	<b>01:16.80</b>
Temps du tronçon	00:07.62	00:11.25	00:11.33	00:11.59	00:11.52	00:11.34	00:12.01
<b>Vitesse moyenne</b>	46.8	63.9	64.5	62.3	63	63.2	60.3

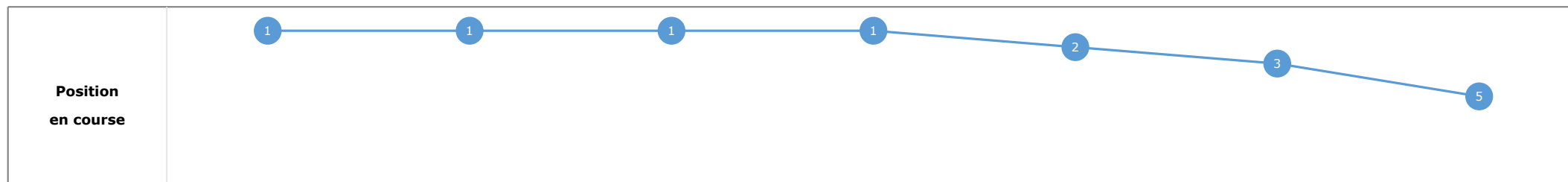
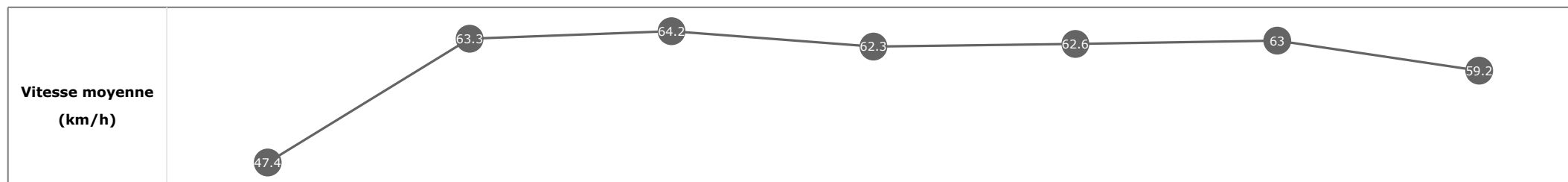


**Statistiques Tracking**  
**DEAUVILLE**  
**C6 - PRIX LE COMPTOIR ET LA TABLE - 1300m**  
**mardi 4 août 2020 - 16:10**

Cheval **BIG BOOTS**  
 Jockey M. CASAMENTO  
 Rang d'arrivée **5**  
 Temps de parcours **01:16.93**  
 Tronçon le plus rapide **00:11.25** (tronçon 1000m - 800m)  
 Vitesse maximale **66.64** (tronçon 1200m - 1000m)  
 Vitesse moyenne **60.8**

**Données de tracking**

Tronçons de 200m	DEP 1200m	1200m 1000m	1000m 800m	800m 600m	600m 400m	400m 200m	200m ARR
<b>Temps de parcours</b>	<b>00:07.56</b>	<b>00:18.97</b>	<b>00:30.22</b>	<b>00:41.80</b>	<b>00:53.28</b>	<b>01:04.70</b>	<b>01:16.93</b>
Temps du tronçon	00:07.45	00:11.40	00:11.25	00:11.57	00:11.48	00:11.41	00:12.23
<b>Vitesse moyenne</b>	47.4	63.3	64.2	62.3	62.6	63	59.2


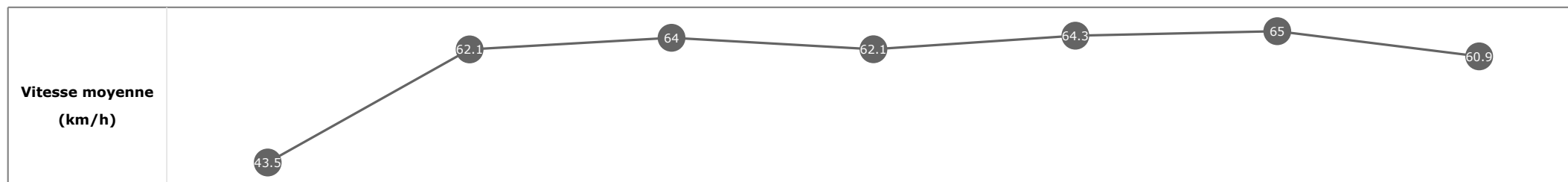


**Statistiques Tracking**  
**DEAUVILLE**  
**C6 - PRIX LE COMPTOIR ET LA TABLE - 1300m**  
**mardi 4 août 2020 - 16:10**

Cheval **TRUE ROMANCE**  
 Jockey **S. BREUX**  
 Rang d'arrivée **6**  
 Temps de parcours **01:17.00**  
 Tronçon le plus rapide **00:11.08** (tronçon 400m - 200m)  
 Vitesse maximale **67.68** (tronçon 400m - 200m)  
 Vitesse moyenne **60.9**

**Données de tracking**

Tronçons de 200m	DEP 1200m	1200m 1000m	1000m 800m	800m 600m	600m 400m	400m 200m	200m ARR
<b>Temps de parcours</b>	<b>00:08.31</b>	<b>00:19.88</b>	<b>00:31.22</b>	<b>00:42.82</b>	<b>00:54.05</b>	<b>01:05.14</b>	<b>01:17.00</b>
Temps du tronçon	00:08.21	00:11.57	00:11.33	00:11.60	00:11.22	00:11.08	00:11.86
<b>Vitesse moyenne</b>	43.5	62.1	64	62.1	64.3	65	60.9

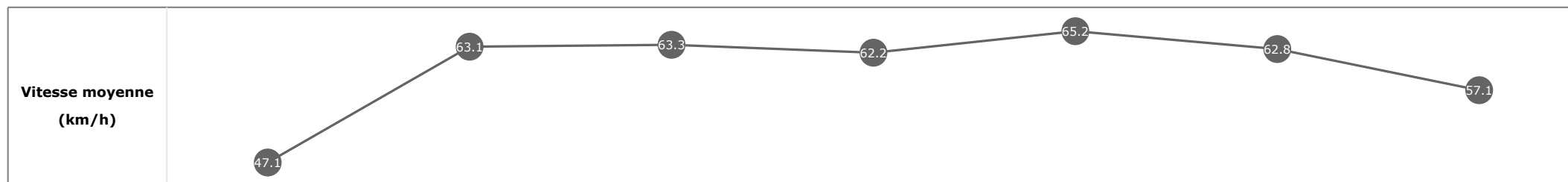


**Statistiques Tracking**  
**DEAUVILLE**  
**C6 - PRIX LE COMPTOIR ET LA TABLE - 1300m**  
**mardi 4 août 2020 - 16:10**

Cheval **RED TORCH**  
 Jockey **M. BARZALONA**  
 Rang d'arrivée **7**  
 Temps de parcours **01:17.29**  
 Tronçon le plus rapide **00:11.25** (tronçon 600m - 400m)  
 Vitesse maximale **67.64** (tronçon 600m - 400m)  
 Vitesse moyenne **60.6**

**Données de tracking**

Tronçons de 200m	DEP 1200m	1200m 1000m	1000m 800m	800m 600m	600m 400m	400m 200m	200m ARR
<b>Temps de parcours</b>	<b>00:07.64</b>	<b>00:19.12</b>	<b>00:30.46</b>	<b>00:42.00</b>	<b>00:53.25</b>	<b>01:04.68</b>	<b>01:17.29</b>
Temps du tronçon	00:07.54	00:11.47	00:11.34	00:11.53	00:11.25	00:11.43	00:12.61
<b>Vitesse moyenne</b>	47.1	63.1	63.3	62.2	65.2	62.8	57.1



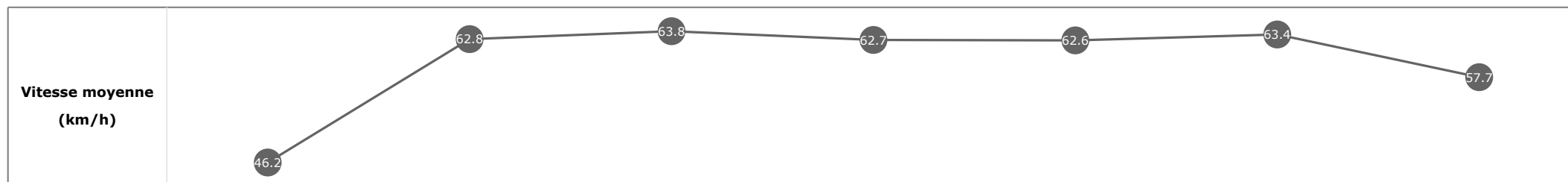


**Statistiques Tracking**  
**DEAUVILLE**  
**C6 - PRIX LE COMPTOIR ET LA TABLE - 1300m**  
**mardi 4 août 2020 - 16:10**

Cheval **PARAMOUNT**  
 Jockey **C. SOUMILLON**  
 Rang d'arrivée **8**  
 Temps de parcours **01:17.43**  
 Tronçon le plus rapide **00:11.28** (tronçon 1000m - 800m)  
 Vitesse maximale **65.95** (tronçon 400m - 200m)  
 Vitesse moyenne **60.4**

**Données de tracking**

Tronçons de 200m	DEP 1200m	1200m 1000m	1000m 800m	800m 600m	600m 400m	400m 200m	200m ARR
<b>Temps de parcours</b>	<b>00:07.82</b>	<b>00:19.26</b>	<b>00:30.55</b>	<b>00:42.04</b>	<b>00:53.55</b>	<b>01:04.93</b>	<b>01:17.43</b>
Temps du tronçon	00:07.71	00:11.44	00:11.28	00:11.49	00:11.51	00:11.38	00:12.49
<b>Vitesse moyenne</b>	46.2	62.8	63.8	62.7	62.6	63.4	57.7



Statistiques Tracking  
DEAUVILLE  
C6 - PRIX LE COMPTOIR ET LA TABLE - 1300m  
mardi 4 août 2020 - 16:10

Cheval **MAKSAB**  
Jockey G. BENOIST  
Rang d'arrivée **0**  
Temps de parcours **00:00.00**  
Tronçon le plus rapide  
Vitesse maximale  
Vitesse moyenne

Données de tracking

Tronçons de 200m	0m ARR	0m ARR	0m ARR	0m ARR	0m ARR	0m ARR	0m ARR
<b>Temps de parcours</b>							
Temps du tronçon							
<b>Vitesse moyenne</b>							

<b>Vitesse moyenne (km/h)</b>	
-----------------------------------	--

<b>Position en course</b>	
-------------------------------	--