

**Statistiques Tracking**  
**DEAUVILLE**  
**C2 - PRIX LA COURSE DES PARIS RMC - 1300m**  
**jeudi 6 août 2020 - 17:02**


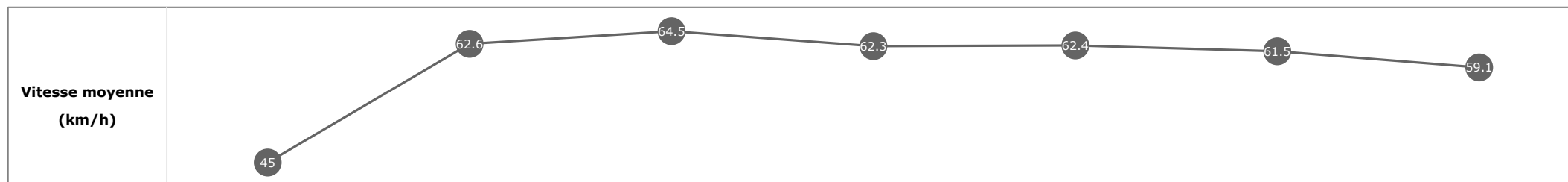
Partant (corde)	Cheval	Arrivée officielle	Tronçons de 200m		DEP - 1000m		1000m - 800m		800m - 600m		600m - 400m		400m - 200m		200m - ARR		Temps officiel	Derniers 600m	Parcoure vs. 1er
			Vitesse Max	200m les plus rapides	Temps passage en tête	Durée du tronçon	00:19.31	00:19.31	00:30.50	00:11.18	00:41.96	00:11.45	00:53.73	00:11.77	01:05.38	00:11.64			
					T1		T2		T3		T4		T5		T6				
8 (3)	<b>PRESTBURY PARK</b> P. BAZIRE	1	66.85 T2	00:11.17 T2	00:19.61 5 00:19.61		00:30.79 4 00:11.17		00:42.25 5 00:11.46		00:53.92 4 00:11.67		01:05.58 4 00:11.65		01:17.77 00:12.19		1'17"76	00:35.51	
5 (13)	<b>SHAMS BRAZILERO</b> M. GUYON	2	67.00 T2	00:11.20 T2	00:19.31 1 00:19.31		00:30.52 2 00:11.20		00:41.96 2 00:11.44		00:53.73 1 00:11.77		01:05.38 1 00:11.64		01:17.87 00:12.49		1'17"94	00:35.90	0.60
15 (2)	<b>VICTORIOUS CHAMP</b> M. PESLIER	3	66.49 T1	00:11.17 T2	00:19.47 3 00:19.47		00:30.65 3 00:11.17		00:42.11 3 00:11.46		00:53.86 3 00:11.74		01:05.52 3 00:11.66		01:18.02 00:12.50		1'17"95	00:35.91	1.00
13 (15)	<b>CHEF OUI CHEF</b> F. VALLE SKAR	4	66.24 T2	00:11.24 T2	00:19.73 7 00:19.73		00:30.97 7 00:11.24		00:42.44 7 00:11.46		00:54.18 7 00:11.74		01:05.85 5 00:11.67		01:18.23 00:12.38		1'18"21	00:35.79	6.57
6 (5)	<b>DELACHANCE</b> H. BESNIER	5	67.14 T2	00:11.17 T2	00:19.33 2 00:19.33		00:30.50 1 00:11.17		00:41.96 1 00:11.45		00:53.80 2 00:11.83		01:05.48 2 00:11.68		01:18.27 00:12.78		1'18"28	00:36.30	1.16
16 (4)	<b>INSEO</b> C. SOUMILLON	6	65.27 T2	00:11.32 T2	00:19.63 6 00:19.63		00:30.95 6 00:11.32		00:42.42 6 00:11.46		00:54.18 6 00:11.76		01:05.87 6 00:11.69		01:18.52 00:12.65		1'18"54	00:36.10	1.59
9 (7)	<b>NAVALMORAL</b> T. BACHELOT	7	65.77 T3	00:11.17 T2	00:20.26 15 00:20.26		00:31.43 13 00:11.17		00:42.87 13 00:11.44		00:54.58 13 00:11.70		01:06.28 12 00:11.70		01:18.63 00:12.35		1'18"61	00:35.75	0.41
10 (8)	<b>MARK OF EXCELLENCE</b> A. POUCHIN	8	65.77 T3	00:11.26 T2	00:19.95 10 00:19.95		00:31.21 10 00:11.26		00:42.68 9 00:11.46		00:54.47 12 00:11.79		01:06.15 8 00:11.68		01:18.79 00:12.64		1'18"78	00:36.11	0.95
12 (12)	<b>MADISON VANZALES</b> L. BOISSEAU	9	66.35 T2	00:11.21 T2	00:20.02 13 00:20.02		00:31.24 12 00:11.21		00:42.72 12 00:11.48		00:54.45 11 00:11.73		01:06.25 11 00:11.80		01:18.94 00:12.68		1'18"86	00:36.22	8.31
3 (6)	<b>LE GITAN</b> E. HARDOUIN	10	65.45 T3	00:11.46 T3	00:19.76 8 00:19.76		00:31.23 11 00:11.47		00:42.69 10 00:11.46		00:54.42 10 00:11.72		01:06.23 10 00:11.81		01:18.90 00:12.67		1'18"89	00:36.21	4.57
4 (11)	<b>KANNON</b> L. ROUSSET	11	65.88 T3	00:11.30 T2	00:19.49 4 00:19.49		00:30.79 5 00:11.30		00:42.25 4 00:11.45		00:54.03 5 00:11.78		01:06.09 7 00:12.06		01:18.93 00:12.83		1'18"89	00:36.68	4.83
2 (1)	<b>BOB THE KING</b> P. CHEYER	12	65.63 T3	00:11.33 T2	00:19.87 9 00:19.87		00:31.20 9 00:11.33		00:42.71 11 00:11.50		00:54.32 8 00:11.61		01:06.21 9 00:11.89		01:18.97 00:12.75		1'18"94	00:36.25	-1.44
7 (9)	<b>PRINCE DU GOYEN</b> A. DUORTE	13	66.06 T5	00:11.49 T3	00:19.96 11 00:19.96		00:31.53 14 00:11.56		00:43.02 15 00:11.49		00:54.77 15 00:11.75		01:06.41 13 00:11.63		01:19.30 00:12.89		1'19"23	00:36.28	4.05
14 (10)	<b>CAPCHOP</b> S. BREUX	14	66.71 T2	00:11.34 T3	00:20.21 14 00:20.21		00:31.57 15 00:11.36		00:42.92 14 00:11.34		00:54.68 14 00:11.76		01:06.51 15 00:11.82		01:19.55 00:13.03		1'19"42	00:36.63	8.90
1 (14)	<b>COTUBANAMA</b> C. LE GLAND	15	67.90 T2	00:11.17 T2	00:20.01 12 00:20.01		00:31.18 8 00:11.17		00:42.55 8 00:11.37		00:54.37 9 00:11.81		01:06.46 14 00:12.09		01:20.47 00:14.00		1'20"30	00:37.91	11.20
11 (16)	<b>GANGSTER OF LOVE</b> PC. BOUDOT																		

**Statistiques Tracking**  
**DEAUVILLE**  
**C2 - PRIX LA COURSE DES PARIS RMC - 1300m**  
**jeudi 6 août 2020 - 17:02**

Cheval **PRESTBURY PARK**  
 Jockey P. BAZIRE  
 Rang d'arrivée **1**  
 Temps de parcours **01:17.77**  
 Tronçon le plus rapide **00:11.17** (tronçon 1000m - 800m)  
 Vitesse maximale **66.85** (tronçon 1000m - 800m)  
 Vitesse moyenne **60.1**

**Données de tracking**

Tronçons de 200m	DEP 1200m	1200m 1000m	1000m 800m	800m 600m	600m 400m	400m 200m	200m ARR
<b>Temps de parcours</b>	<b>00:08.11</b>	<b>00:19.61</b>	<b>00:30.79</b>	<b>00:42.25</b>	<b>00:53.92</b>	<b>01:05.58</b>	<b>01:17.77</b>
Temps du tronçon	00:07.92	00:11.49	00:11.17	00:11.46	00:11.67	00:11.65	00:12.19
<b>Vitesse moyenne</b>	45	62.6	64.5	62.3	62.4	61.5	59.1

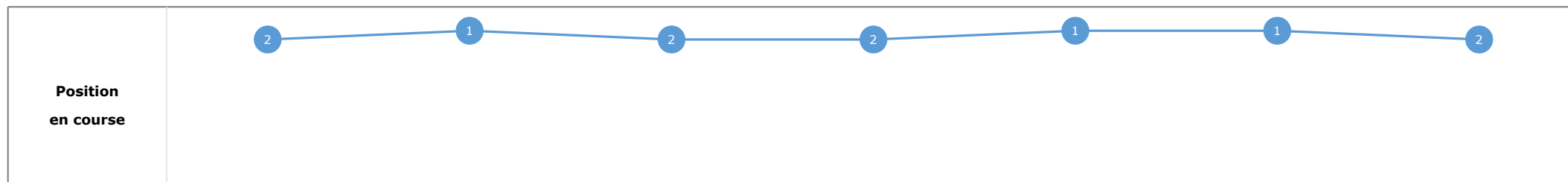
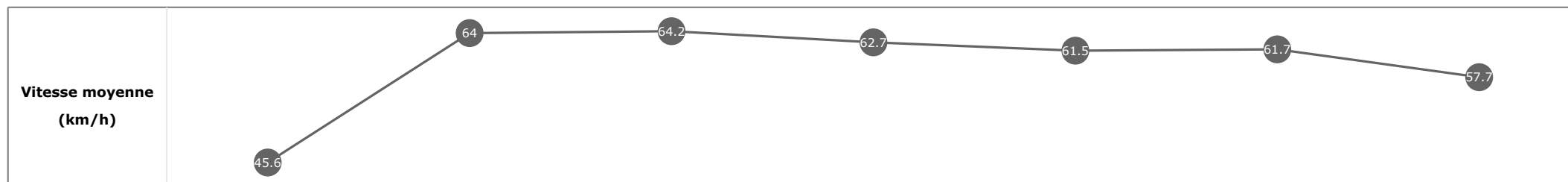


**Statistiques Tracking**  
**DEAUVILLE**  
**C2 - PRIX LA COURSE DES PARIS RMC - 1300m**  
**jeudi 6 août 2020 - 17:02**

Cheval **SHAMS BRAZILERO**  
 Jockey M. GUYON  
 Rang d'arrivée **2**  
 Temps de parcours **01:17.87**  
 Tronçon le plus rapide **00:11.20** (tronçon 1000m - 800m)  
 Vitesse maximale **67.00** (tronçon 1000m - 800m)  
 Vitesse moyenne **60.1**

**Données de tracking**

Tronçons de 200m	DEP 1200m	1200m 1000m	1000m 800m	800m 600m	600m 400m	400m 200m	200m ARR
<b>Temps de parcours</b>	<b>00:08.01</b>	<b>00:19.31</b>	<b>00:30.52</b>	<b>00:41.96</b>	<b>00:53.73</b>	<b>01:05.38</b>	<b>01:17.87</b>
Temps du tronçon	00:07.82	00:11.30	00:11.20	00:11.44	00:11.77	00:11.64	00:12.49
<b>Vitesse moyenne</b>	45.6	64	64.2	62.7	61.5	61.7	57.7


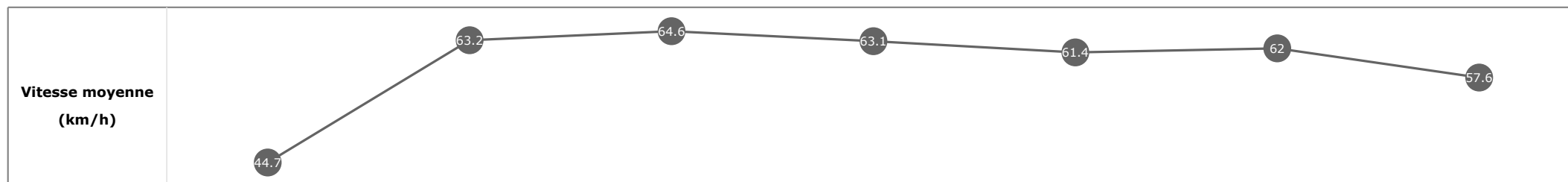


**Statistiques Tracking**  
**DEAUVILLE**  
**C2 - PRIX LA COURSE DES PARIS RMC - 1300m**  
**jeudi 6 août 2020 - 17:02**

Cheval **VICTORIOUS CHAMP**  
 Jockey M. PESLIER  
 Rang d'arrivée **3**  
 Temps de parcours **01:18.02**  
 Tronçon le plus rapide **00:11.17** (tronçon 1000m - 800m)  
 Vitesse maximale **66.49** (tronçon 1200m - 1000m)  
 Vitesse moyenne **60**

**Données de tracking**

Tronçons de 200m	DEP 1200m	1200m 1000m	1000m 800m	800m 600m	600m 400m	400m 200m	200m ARR
<b>Temps de parcours</b>	<b>00:08.08</b>	<b>00:19.47</b>	<b>00:30.65</b>	<b>00:42.11</b>	<b>00:53.86</b>	<b>01:05.52</b>	<b>01:18.02</b>
Temps du tronçon	00:07.89	00:11.39	00:11.17	00:11.46	00:11.74	00:11.66	00:12.50
<b>Vitesse moyenne</b>	44.7	63.2	64.6	63.1	61.4	62	57.6

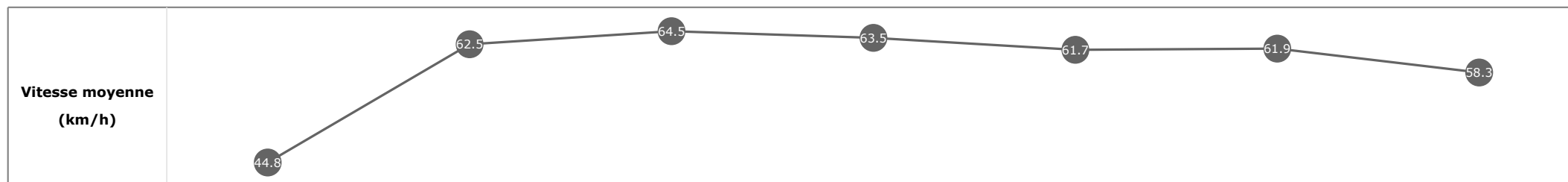


**Statistiques Tracking**  
**DEAUVILLE**  
**C2 - PRIX LA COURSE DES PARIS RMC - 1300m**  
**jeudi 6 août 2020 - 17:02**

Cheval **CHEF OUI CHEF**  
 Jockey **F. VALLE SKAR**  
 Rang d'arrivée **4**  
 Temps de parcours **01:18.23**  
 Tronçon le plus rapide **00:11.24** (tronçon 1000m - 800m)  
 Vitesse maximale **66.24** (tronçon 1000m - 800m)  
 Vitesse moyenne **60.1**

**Données de tracking**

Tronçons de 200m	DEP 1200m	1200m 1000m	1000m 800m	800m 600m	600m 400m	400m 200m	200m ARR
<b>Temps de parcours</b>	<b>00:08.19</b>	<b>00:19.73</b>	<b>00:30.97</b>	<b>00:42.44</b>	<b>00:54.18</b>	<b>01:05.85</b>	<b>01:18.23</b>
Temps du tronçon	00:08.00	00:11.54	00:11.24	00:11.46	00:11.74	00:11.67	00:12.38
<b>Vitesse moyenne</b>	44.8	62.5	64.5	63.5	61.7	61.9	58.3


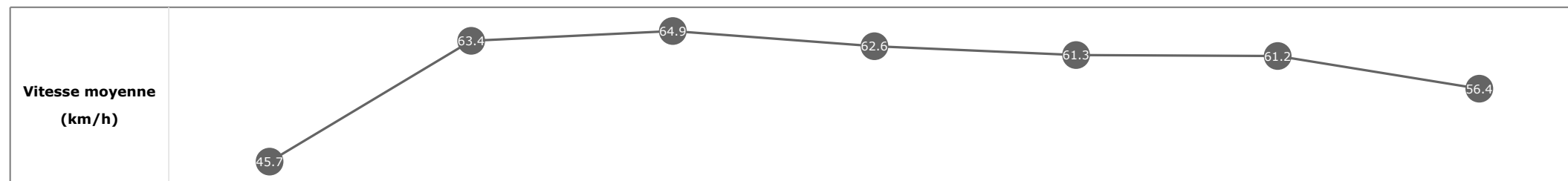


**Statistiques Tracking**  
**DEAUVILLE**  
**C2 - PRIX LA COURSE DES PARIS RMC - 1300m**  
**jeudi 6 août 2020 - 17:02**

Cheval **DELACHANCE**  
 Jockey **H. BESNIER**  
 Rang d'arrivée **5**  
 Temps de parcours **01:18.27**  
 Tronçon le plus rapide **00:11.17** (tronçon 1000m - 800m)  
 Vitesse maximale **67.14** (tronçon 1000m - 800m)  
 Vitesse moyenne **59.8**

**Données de tracking**

Tronçons de 200m	DEP 1200m	1200m 1000m	1000m 800m	800m 600m	600m 400m	400m 200m	200m ARR
<b>Temps de parcours</b>	<b>00:07.95</b>	<b>00:19.33</b>	<b>00:30.50</b>	<b>00:41.96</b>	<b>00:53.80</b>	<b>01:05.48</b>	<b>01:18.27</b>
Temps du tronçon	00:07.76	00:11.38	00:11.17	00:11.45	00:11.83	00:11.68	00:12.78
<b>Vitesse moyenne</b>	45.7	63.4	64.9	62.6	61.3	61.2	56.4

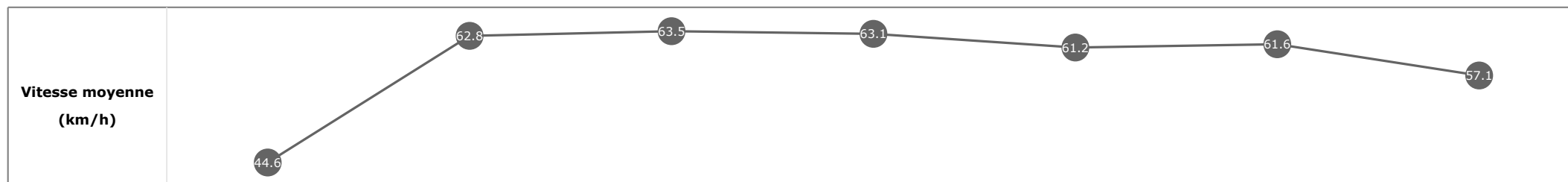


**Statistiques Tracking**  
**DEAUVILLE**  
**C2 - PRIX LA COURSE DES PARIS RMC - 1300m**  
**jeudi 6 août 2020 - 17:02**

Cheval **INSEO**  
 Jockey C. SOUMILLON  
 Rang d'arrivée **6**  
 Temps de parcours **01:18.52**  
 Tronçon le plus rapide **00:11.32** (tronçon 1000m - 800m)  
 Vitesse maximale **65.27** (tronçon 1000m - 800m)  
 Vitesse moyenne **59.6**

**Données de tracking**

Tronçons de 200m	DEP 1200m	1200m 1000m	1000m 800m	800m 600m	600m 400m	400m 200m	200m ARR
<b>Temps de parcours</b>	<b>00:08.14</b>	<b>00:19.63</b>	<b>00:30.95</b>	<b>00:42.42</b>	<b>00:54.18</b>	<b>01:05.87</b>	<b>01:18.52</b>
Temps du tronçon	00:07.95	00:11.48	00:11.32	00:11.46	00:11.76	00:11.69	00:12.65
<b>Vitesse moyenne</b>	44.6	62.8	63.5	63.1	61.2	61.6	57.1

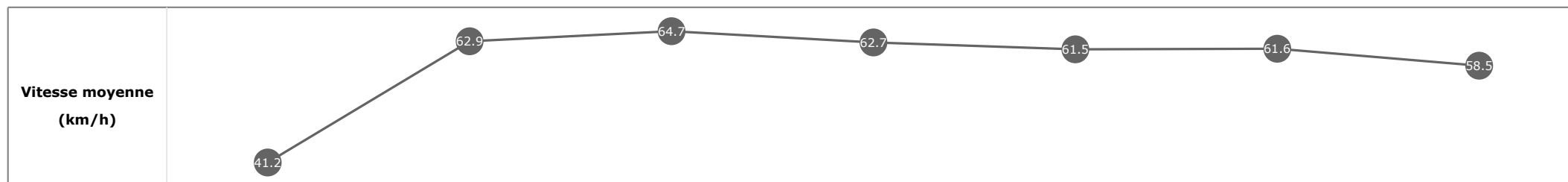


**Statistiques Tracking**  
**DEAUVILLE**  
**C2 - PRIX LA COURSE DES PARIS RMC - 1300m**  
**jeudi 6 août 2020 - 17:02**

Cheval **NAVALMORAL**  
 Jockey **T. BACHELOT**  
 Rang d'arrivée **7**  
 Temps de parcours **01:18.63**  
 Tronçon le plus rapide **00:11.17** (tronçon 1000m - 800m)  
 Vitesse maximale **65.77** (tronçon 800m - 600m)  
 Vitesse moyenne **59.5**

**Données de tracking**

Tronçons de 200m	DEP 1200m	1200m 1000m	1000m 800m	800m 600m	600m 400m	400m 200m	200m ARR
<b>Temps de parcours</b>	<b>00:08.83</b>	<b>00:20.26</b>	<b>00:31.43</b>	<b>00:42.87</b>	<b>00:54.58</b>	<b>01:06.28</b>	<b>01:18.63</b>
Temps du tronçon	00:08.64	00:11.43	00:11.17	00:11.44	00:11.70	00:11.70	00:12.35
<b>Vitesse moyenne</b>	41.2	62.9	64.7	62.7	61.5	61.6	58.5




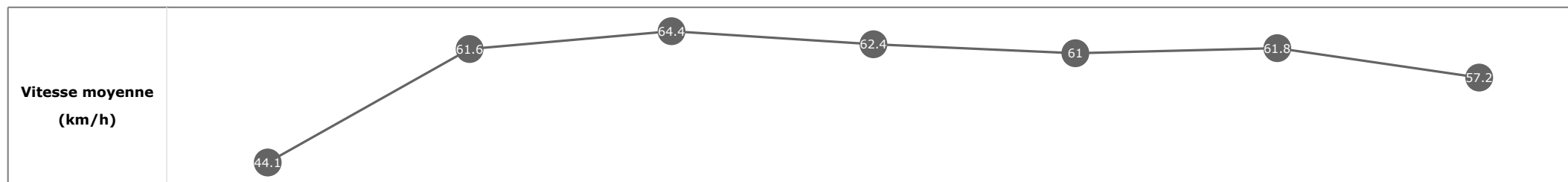


**Statistiques Tracking**  
**DEAUVILLE**  
**C2 - PRIX LA COURSE DES PARIS RMC - 1300m**  
**jeudi 6 août 2020 - 17:02**

Cheval **MARK OF EXCELLENCE**  
 Jockey **A. POUCHIN**  
 Rang d'arrivée **8**  
 Temps de parcours **01:18.79**  
 Tronçon le plus rapide **00:11.26** (tronçon 1000m - 800m)  
 Vitesse maximale **65.77** (tronçon 800m - 600m)  
 Vitesse moyenne **59.4**

**Données de tracking**

Tronçons de 200m	DEP 1200m	1200m 1000m	1000m 800m	800m 600m	600m 400m	400m 200m	200m ARR
<b>Temps de parcours</b>	<b>00:08.23</b>	<b>00:19.95</b>	<b>00:31.21</b>	<b>00:42.68</b>	<b>00:54.47</b>	<b>01:06.15</b>	<b>01:18.79</b>
Temps du tronçon	00:08.04	00:11.71	00:11.26	00:11.46	00:11.79	00:11.68	00:12.64
<b>Vitesse moyenne</b>	44.1	61.6	64.4	62.4	61	61.8	57.2

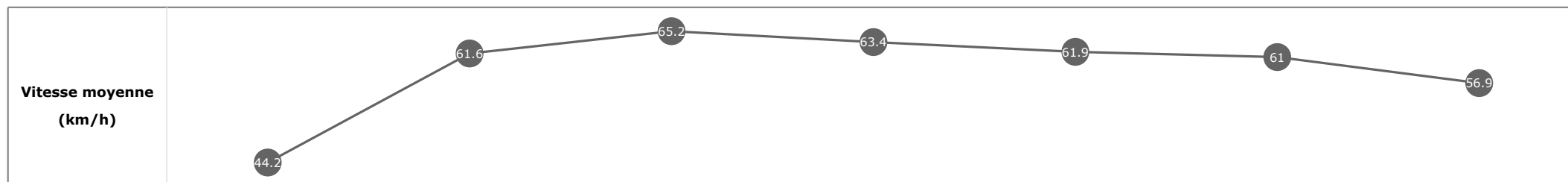


**Statistiques Tracking**  
**DEAUVILLE**  
**C2 - PRIX LA COURSE DES PARIS RMC - 1300m**  
**jeudi 6 août 2020 - 17:02**

Cheval **MADISON VANZALES**  
 Jockey L. BOISSEAU  
 Rang d'arrivée **9**  
 Temps de parcours **01:18.94**  
 Tronçon le plus rapide **00:11.21** (tronçon 1000m - 800m)  
 Vitesse maximale **66.35** (tronçon 1000m - 800m)  
 Vitesse moyenne **59.6**

**Données de tracking**

Tronçons de 200m	DEP 1200m	1200m 1000m	1000m 800m	800m 600m	600m 400m	400m 200m	200m ARR
<b>Temps de parcours</b>	<b>00:08.29</b>	<b>00:20.02</b>	<b>00:31.24</b>	<b>00:42.72</b>	<b>00:54.45</b>	<b>01:06.25</b>	<b>01:18.94</b>
Temps du tronçon	00:08.10	00:11.73	00:11.21	00:11.48	00:11.73	00:11.80	00:12.68
<b>Vitesse moyenne</b>	44.2	61.6	65.2	63.4	61.9	61	56.9


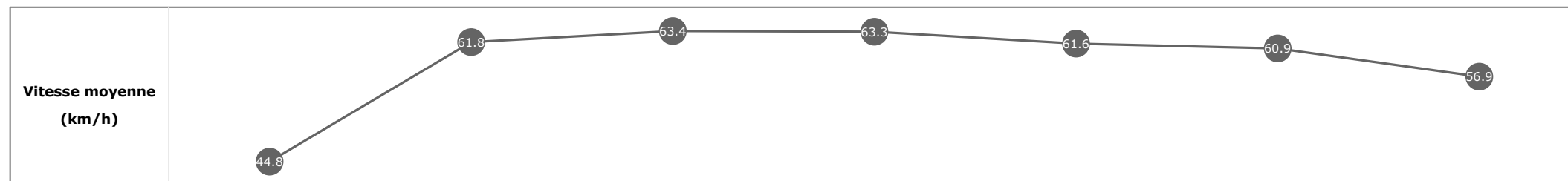


**Statistiques Tracking**  
**DEAUVILLE**  
**C2 - PRIX LA COURSE DES PARIS RMC - 1300m**  
**jeudi 6 août 2020 - 17:02**

Cheval **LE GITAN**  
 Jockey **E. HARDOUIN**  
 Rang d'arrivée **10**  
 Temps de parcours **01:18.90**  
 Tronçon le plus rapide **00:11.46** (tronçon 800m - 600m)  
 Vitesse maximale **65.45** (tronçon 800m - 600m)  
 Vitesse moyenne **59.5**

**Données de tracking**

Tronçons de 200m	DEP 1200m	1200m 1000m	1000m 800m	800m 600m	600m 400m	400m 200m	200m ARR
<b>Temps de parcours</b>	<b>00:08.07</b>	<b>00:19.76</b>	<b>00:31.23</b>	<b>00:42.69</b>	<b>00:54.42</b>	<b>01:06.23</b>	<b>01:18.90</b>
Temps du tronçon	00:07.88	00:11.69	00:11.47	00:11.46	00:11.72	00:11.81	00:12.67
<b>Vitesse moyenne</b>	44.8	61.8	63.4	63.3	61.6	60.9	56.9

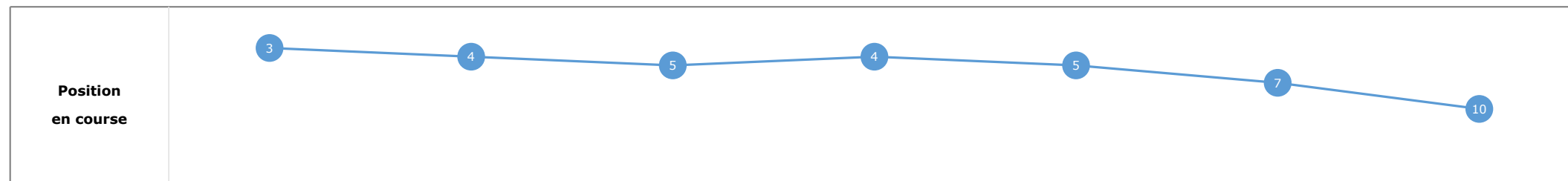
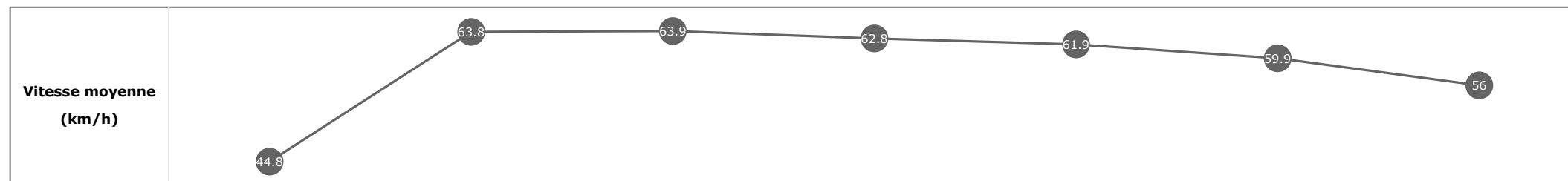


**Statistiques Tracking**  
**DEAUVILLE**  
**C2 - PRIX LA COURSE DES PARIS RMC - 1300m**  
**jeudi 6 août 2020 - 17:02**

Cheval **KANNON**  
 Jockey **L. ROUSSET**  
 Rang d'arrivée **11**  
 Temps de parcours **01:18.93**  
 Tronçon le plus rapide **00:11.30** (tronçon 1000m - 800m)  
 Vitesse maximale **65.88** (tronçon 800m - 600m)  
 Vitesse moyenne **59.5**

**Données de tracking**

Tronçons de 200m	DEP 1200m	1200m 1000m	1000m 800m	800m 600m	600m 400m	400m 200m	200m ARR
<b>Temps de parcours</b>	<b>00:08.07</b>	<b>00:19.49</b>	<b>00:30.79</b>	<b>00:42.25</b>	<b>00:54.03</b>	<b>01:06.09</b>	<b>01:18.93</b>
Temps du tronçon	00:07.88	00:11.42	00:11.30	00:11.45	00:11.78	00:12.06	00:12.83
<b>Vitesse moyenne</b>	44.8	63.8	63.9	62.8	61.9	59.9	56


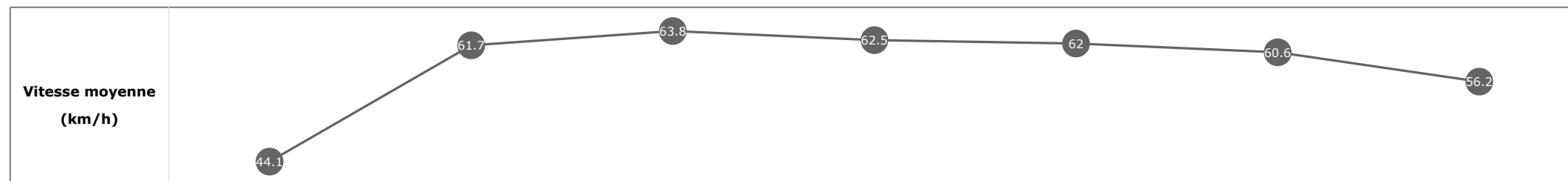


**Statistiques Tracking**  
**DEAUVILLE**  
**C2 - PRIX LA COURSE DES PARIS RMC - 1300m**  
**jeudi 6 août 2020 - 17:02**

Cheval **BOB THE KING**  
 Jockey **P. CHEYER**  
 Rang d'arrivée **12**  
 Temps de parcours **01:18.97**  
 Tronçon le plus rapide **00:11.33** (tronçon 1000m - 800m)  
 Vitesse maximale **65.63** (tronçon 800m - 600m)  
 Vitesse moyenne **59.2**

**Données de tracking**

Tronçons de 200m	DEP 1200m	1200m 1000m	1000m 800m	800m 600m	600m 400m	400m 200m	200m ARR
<b>Temps de parcours</b>	<b>00:08.23</b>	<b>00:19.87</b>	<b>00:31.20</b>	<b>00:42.71</b>	<b>00:54.32</b>	<b>01:06.21</b>	<b>01:18.97</b>
Temps du tronçon	00:08.05	00:11.63	00:11.33	00:11.50	00:11.61	00:11.89	00:12.75
<b>Vitesse moyenne</b>	44.1	61.7	63.8	62.5	62	60.6	56.2

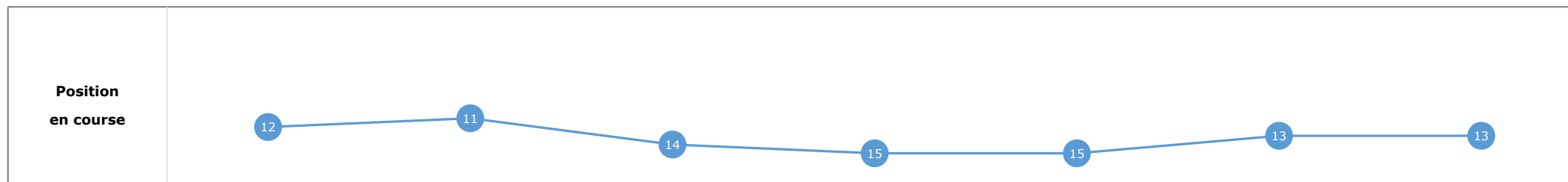
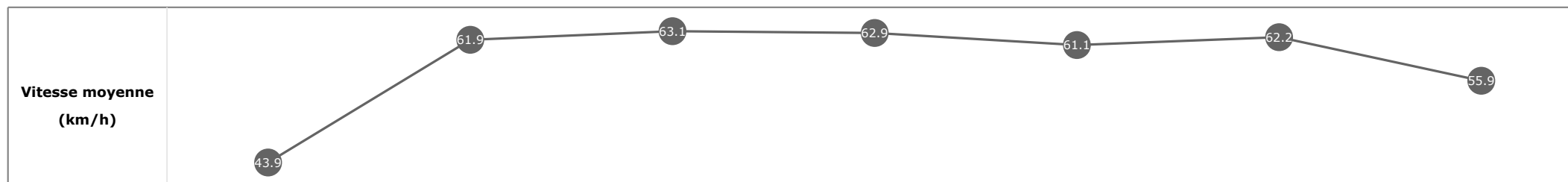


Statistiques Tracking  
DEAUVILLE  
C2 - PRIX LA COURSE DES PARIS RMC - 1300m  
jeudi 6 août 2020 - 17:02

Cheval **PRINCE DU GOYEN**  
 Jockey A. DUORTE  
 Rang d'arrivée **13**  
 Temps de parcours **01:19.30**  
 Tronçon le plus rapide **00:11.49** (tronçon 800m - 600m)  
 Vitesse maximale **66.06** (tronçon 400m - 200m)  
 Vitesse moyenne **59.2**

Données de tracking

Tronçons de 200m	DEP 1200m	1200m 1000m	1000m 800m	800m 600m	600m 400m	400m 200m	200m ARR
<b>Temps de parcours</b>	<b>00:08.31</b>	<b>00:19.96</b>	<b>00:31.53</b>	<b>00:43.02</b>	<b>00:54.77</b>	<b>01:06.41</b>	<b>01:19.30</b>
Temps du tronçon	00:08.12	00:11.64	00:11.56	00:11.49	00:11.75	00:11.63	00:12.89
<b>Vitesse moyenne</b>	43.9	61.9	63.1	62.9	61.1	62.2	55.9


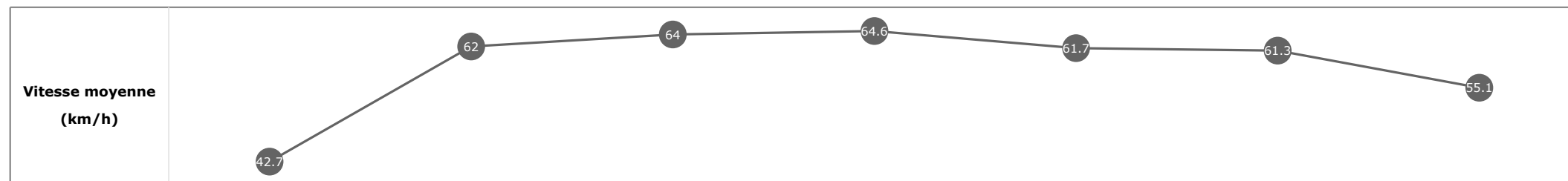


**Statistiques Tracking**  
**DEAUVILLE**  
**C2 - PRIX LA COURSE DES PARIS RMC - 1300m**  
**jeudi 6 août 2020 - 17:02**

Cheval **CAPCHOP**  
 Jockey **S. BREUX**  
 Rang d'arrivée **14**  
 Temps de parcours **01:19.55**  
 Tronçon le plus rapide **00:11.34** (tronçon 800m - 600m)  
 Vitesse maximale **66.71** (tronçon 1000m - 800m)  
 Vitesse moyenne **59.2**

**Données de tracking**

Tronçons de 200m	DEP 1200m	1200m 1000m	1000m 800m	800m 600m	600m 400m	400m 200m	200m ARR
<b>Temps de parcours</b>	<b>00:08.47</b>	<b>00:20.21</b>	<b>00:31.57</b>	<b>00:42.92</b>	<b>00:54.68</b>	<b>01:06.51</b>	<b>01:19.55</b>
Temps du tronçon	00:08.28	00:11.73	00:11.36	00:11.34	00:11.76	00:11.82	00:13.03
<b>Vitesse moyenne</b>	42.7	62	64	64.6	61.7	61.3	55.1

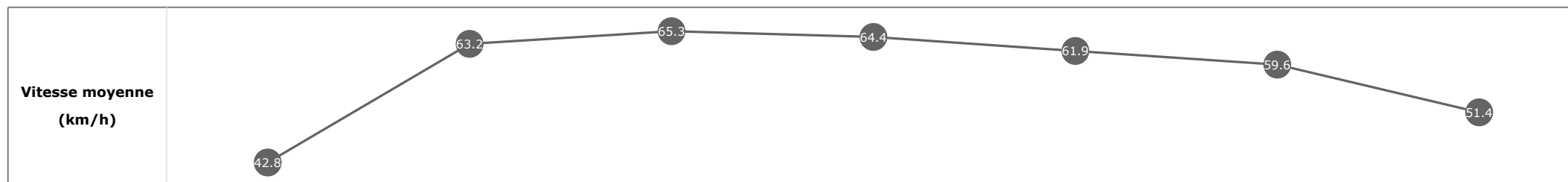


**Statistiques Tracking**  
**DEAUVILLE**  
**C2 - PRIX LA COURSE DES PARIS RMC - 1300m**  
**jeudi 6 août 2020 - 17:02**

Cheval **COTUBANAMA**  
 Jockey **C. LE GLAND**  
 Rang d'arrivée **15**  
 Temps de parcours **01:20.47**  
 Tronçon le plus rapide **00:11.17** (tronçon 1000m - 800m)  
 Vitesse maximale **67.90** (tronçon 1000m - 800m)  
 Vitesse moyenne **58.6**

**Données de tracking**

Tronçons de 200m	DEP 1200m	1200m 1000m	1000m 800m	800m 600m	600m 400m	400m 200m	200m ARR
<b>Temps de parcours</b>	<b>00:08.46</b>	<b>00:20.01</b>	<b>00:31.18</b>	<b>00:42.55</b>	<b>00:54.37</b>	<b>01:06.46</b>	<b>01:20.47</b>
Temps du tronçon	00:08.27	00:11.54	00:11.17	00:11.37	00:11.81	00:12.09	00:14.00
<b>Vitesse moyenne</b>	42.8	63.2	65.3	64.4	61.9	59.6	51.4





Statistiques Tracking  
DEAUVILLE  
C2 - PRIX LA COURSE DES PARIS RMC - 1300m  
jeudi 6 août 2020 - 17:02

Cheval **GANGSTER OF LOVE**  
 Jockey PC. BOUDOT  
 Rang d'arrivée **0**  
 Temps de parcours **00:00.00**  
 Tronçon le plus rapide  
 Vitesse maximale  
 Vitesse moyenne

Données de tracking

Tronçons de 200m	0m ARR	0m ARR	0m ARR	0m ARR	0m ARR	0m ARR	0m ARR
<b>Temps de parcours</b>							
Temps du tronçon							
<b>Vitesse moyenne</b>							

<b>Vitesse moyenne (km/h)</b>	
-----------------------------------	--

<b>Position en course</b>	
-------------------------------	--