

Statistiques Tracking
DEAUVILLE
C6 - PRIX LA COURSE DES COURSES RMC - 1300m
jeudi 6 août 2020 - 19:22

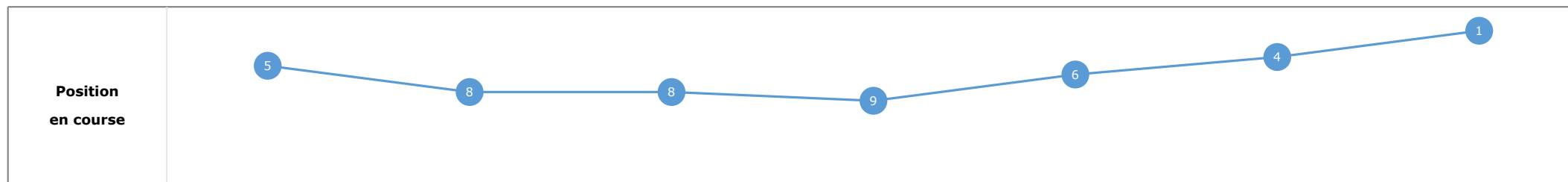
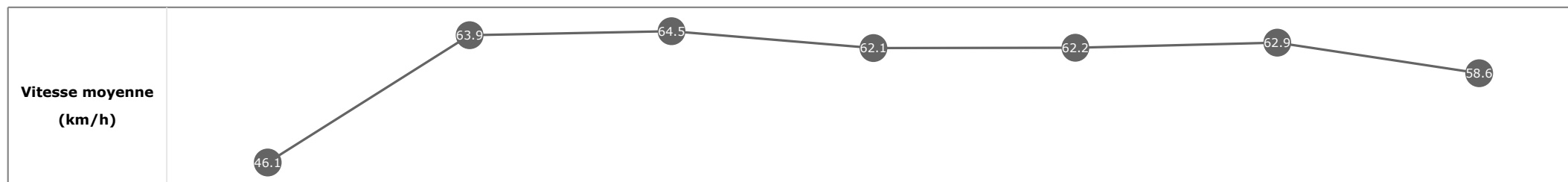
Partant (corde)	Cheval	Arrivée officielle	Tronçons de 200m		DEP - 1000m		1000m - 800m		800m - 600m		600m - 400m		400m - 200m		200m - ARR		Temps officiel	Derniers 600m	Parcours vs. 1er
			Vitesse Max	200m les plus rapides	Temps passage en tête	Durée du tronçon	00:18.57	00:18.57	00:29.62	00:11.04	00:41.08	00:11.45	00:52.93	00:11.85	01:04.64	00:11.70			
					T1	T2	T3	T4	T5	T6									
7 (7)	RIBOT DREAM E. HARDOUIN	1	67.93 T2	00:11.12 T2	00:19.14 8 00:19.14	00:30.26 8 00:11.12	00:41.84 9 00:11.58	00:53.32 6 00:11.47	01:04.80 4 00:11.47	01:17.14 00:12.33	1'17"43	00:35.29							
6 (11)	HEPTATHLETE M. MICHEL	2	68.26 T2	00:10.94 T2	00:18.84 3 00:18.84	00:29.78 3 00:10.94	00:41.37 3 00:11.58	00:52.97 2 00:11.60	01:04.66 2 00:11.69	01:17.28 00:12.61	1'17"56	00:35.91	2.53						
9 (3)	DUQUESA PENGUIN M. GUYON	3	66.31 T1	00:11.17 T2	00:18.88 5 00:18.88	00:30.06 6 00:11.17	00:41.46 4 00:11.39	00:53.10 3 00:11.63	01:04.64 1 00:11.54	01:17.29 00:12.64	1'17"56	00:35.83	0.41						
1 (14)	ARMORICA T. BACHELOT	4	67.68 T3	00:11.16 T1	00:19.18 9 00:19.18	00:30.34 9 00:11.16	00:41.81 8 00:11.46	00:53.44 9 00:11.63	01:04.99 7 00:11.54	01:17.30 00:12.31	1'17"57	00:35.49	5.86						
10 (9)	FINALIZE F. VALLE SKAR	5	66.92 T2	00:11.13 T2	00:19.34 10 00:19.34	00:30.47 10 00:11.13	00:41.96 10 00:11.48	00:53.50 11 00:11.54	01:04.95 6 00:11.44	01:17.54 00:12.59	1'17"79	00:35.58	2.76						
12 (6)	QAYES T. PICCONE	6	68.47 T1	00:11.03 T1	00:18.85 4 00:18.85	00:29.93 4 00:11.07	00:41.55 5 00:11.62	00:53.20 5 00:11.65	01:04.91 5 00:11.70	01:17.55 00:12.64	1'17"81	00:36.00	0.88						
3 (13)	HAPPY DREAM H. BESNIER	7	69.26 T1	00:10.85 T1	00:18.57 1 00:18.57	00:29.62 1 00:11.04	00:41.08 1 00:11.45	00:52.93 1 00:11.85	01:04.75 3 00:11.82	01:17.77 00:13.02	1'17"99	00:36.69	0.77						
5 (12)	ON THE EDGE PC. BOUDOT	8	68.04 T2	00:11.09 T2	00:19.42 11 00:19.42	00:30.51 11 00:11.09	00:41.99 11 00:11.47	00:53.72 12 00:11.73	01:05.32 9 00:11.59	01:17.86 00:12.54	1'18"08	00:35.87	7.13						
4 (15)	GOUTTE DE LUNE O. D' ANDIGNE	9	66.60 T2	00:11.09 T2	00:19.70 13 00:19.70	00:30.80 12 00:11.09	00:42.23 13 00:11.43	00:53.95 13 00:11.72	01:05.48 13 00:11.52	01:17.86 00:12.38	1'18"09	00:35.62	5.78						
2 (10)	RICOCHET A. POUCHIN	10	68.83 T2	00:10.91 T2	00:19.12 7 00:19.12	00:30.04 5 00:10.91	00:41.57 6 00:11.53	00:53.38 8 00:11.80	01:05.41 12 00:12.02	01:18.51 00:13.10	1'18"75	00:36.93	4.78						
13 (16)	LA BELLE MAYSON L. BAILS	11	69.23 T2	00:10.94 T2	00:19.90 14 00:19.90	00:30.84 13 00:10.94	00:42.01 12 00:11.16	00:53.50 10 00:11.49	01:05.30 8 00:11.80	01:18.55 00:13.24	1'18"76	00:36.54	0.34						
16 (4)	LUCKY BIRD V. CHEMINAUD	12	66.82 T2	00:11.11 T2	00:19.09 6 00:19.09	00:30.20 7 00:11.11	00:41.69 7 00:11.49	00:53.35 7 00:11.66	01:05.34 10 00:11.98	01:18.78 00:13.44	1'18"96	00:37.08	0.15						
15 (1)	MY DRAMA QUEEN C. PACAUT	13	67.43 T2	00:11.00 T1	00:18.70 2 00:18.70	00:29.77 2 00:11.07	00:41.22 2 00:11.44	00:53.11 4 00:11.89	01:05.34 11 00:12.22	01:18.96 00:13.61	1'19"17	00:37.73	-0.20						
11 (8)	PEPITA YA E. RABHI	14	65.02 T2	00:11.43 T2	00:19.67 12 00:19.67	00:31.10 14 00:11.43	00:43.29 14 00:12.19	00:56.15 14 00:12.86	01:09.52 14 00:13.36	01:24.70 00:15.18	1'24"92	00:41.40	-0.61						
8 (5)	ROYAL ASPIRATION C. DEMURO																		
14 (2)	LA FARFALLINA A. BADEL																		

Statistiques Tracking
DEAUVILLE
C6 - PRIX LA COURSE DES COURSES RMC - 1300m
jeudi 6 août 2020 - 19:22

Cheval **RIBOT DREAM**
 Jockey **E. HARDOUIN**
 Rang d'arrivée **1**
 Temps de parcours **01:17.14**
 Tronçon le plus rapide **00:11.12** (tronçon 1000m - 800m)
 Vitesse maximale **67.93** (tronçon 1000m - 800m)
 Vitesse moyenne **60.6**

Données de tracking

Tronçons de 200m	DEP 1200m	1200m 1000m	1000m 800m	800m 600m	600m 400m	400m 200m	200m ARR
Temps de parcours	00:07.80	00:19.14	00:30.26	00:41.84	00:53.32	01:04.80	01:17.14
Temps du tronçon	00:07.67	00:11.34	00:11.12	00:11.58	00:11.47	00:11.47	00:12.33
Vitesse moyenne	46.1	63.9	64.5	62.1	62.2	62.9	58.6


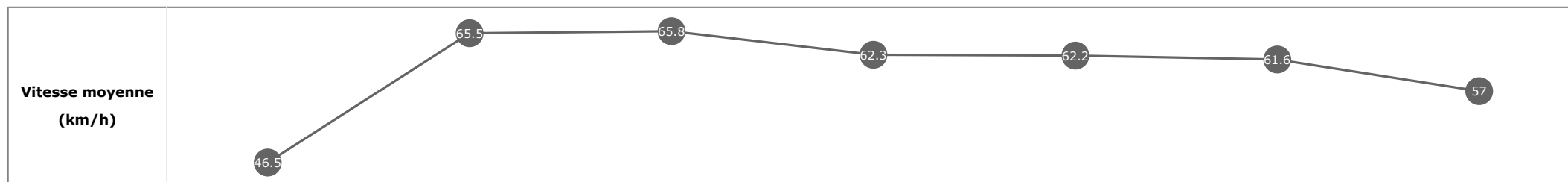


Statistiques Tracking
DEAUVILLE
C6 - PRIX LA COURSE DES COURSES RMC - 1300m
jeudi 6 août 2020 - 19:22

Cheval **HEPTATHLETE**
 Jockey **M. MICHEL**
 Rang d'arrivée **2**
 Temps de parcours **01:17.28**
 Tronçon le plus rapide **00:10.94** (tronçon 1000m - 800m)
 Vitesse maximale **68.26** (tronçon 1000m - 800m)
 Vitesse moyenne **60.6**

Données de tracking

Tronçons de 200m	DEP 1200m	1200m 1000m	1000m 800m	800m 600m	600m 400m	400m 200m	200m ARR
Temps de parcours	00:07.77	00:18.84	00:29.78	00:41.37	00:52.97	01:04.66	01:17.28
Temps du tronçon	00:07.64	00:11.06	00:10.94	00:11.58	00:11.60	00:11.69	00:12.61
Vitesse moyenne	46.5	65.5	65.8	62.3	62.2	61.6	57


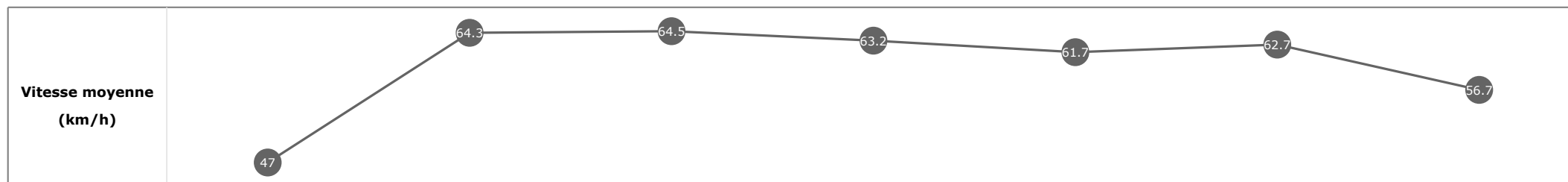


Statistiques Tracking
DEAUVILLE
C6 - PRIX LA COURSE DES COURSES RMC - 1300m
jeudi 6 août 2020 - 19:22

Cheval **DUQUESA PENGUIN**
 Jockey **M. GUYON**
 Rang d'arrivée **3**
 Temps de parcours **01:17.29**
 Tronçon le plus rapide **00:11.17** (tronçon 1000m - 800m)
 Vitesse maximale **66.31** (tronçon 1200m - 1000m)
 Vitesse moyenne **60.5**

Données de tracking

Tronçons de 200m	DEP 1200m	1200m 1000m	1000m 800m	800m 600m	600m 400m	400m 200m	200m ARR
Temps de parcours	00:07.68	00:18.88	00:30.06	00:41.46	00:53.10	01:04.64	01:17.29
Temps du tronçon	00:07.55	00:11.20	00:11.17	00:11.39	00:11.63	00:11.54	00:12.64
Vitesse moyenne	47	64.3	64.5	63.2	61.7	62.7	56.7


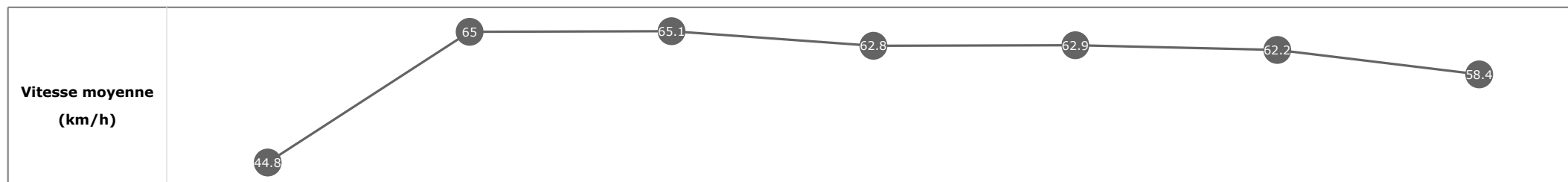


Statistiques Tracking
DEAUVILLE
C6 - PRIX LA COURSE DES COURSES RMC - 1300m
jeudi 6 août 2020 - 19:22

Cheval **ARMORICA**
 Jockey T. BACHELOT
 Rang d'arrivée **4**
 Temps de parcours **01:17.30**
 Tronçon le plus rapide **00:11.16** (tronçon 1200m - 1000m)
 Vitesse maximale **67.68** (tronçon 800m - 600m)
 Vitesse moyenne **60.7**

Données de tracking

Tronçons de 200m	DEP 1200m	1200m 1000m	1000m 800m	800m 600m	600m 400m	400m 200m	200m ARR
Temps de parcours	00:08.01	00:19.18	00:30.34	00:41.81	00:53.44	01:04.99	01:17.30
Temps du tronçon	00:07.88	00:11.16	00:11.16	00:11.46	00:11.63	00:11.54	00:12.31
Vitesse moyenne	44.8	65	65.1	62.8	62.9	62.2	58.4


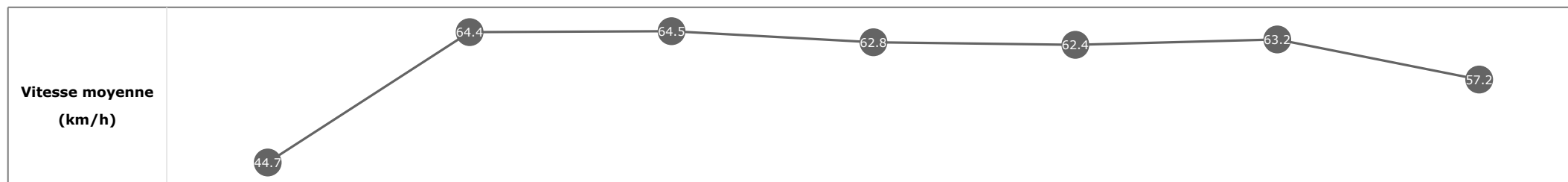


Statistiques Tracking
DEAUVILLE
C6 - PRIX LA COURSE DES COURSES RMC - 1300m
jeudi 6 août 2020 - 19:22

Cheval **FINALIZE**
 Jockey F. VALLE SKAR
 Rang d'arrivée **5**
 Temps de parcours **01:17.54**
 Tronçon le plus rapide **00:11.13** (tronçon 1000m - 800m)
 Vitesse maximale **66.92** (tronçon 1000m - 800m)
 Vitesse moyenne **60.4**

Données de tracking

Tronçons de 200m	DEP 1200m	1200m 1000m	1000m 800m	800m 600m	600m 400m	400m 200m	200m ARR
Temps de parcours	00:08.08	00:19.34	00:30.47	00:41.96	00:53.50	01:04.95	01:17.54
Temps du tronçon	00:07.95	00:11.26	00:11.13	00:11.48	00:11.54	00:11.44	00:12.59
Vitesse moyenne	44.7	64.4	64.5	62.8	62.4	63.2	57.2


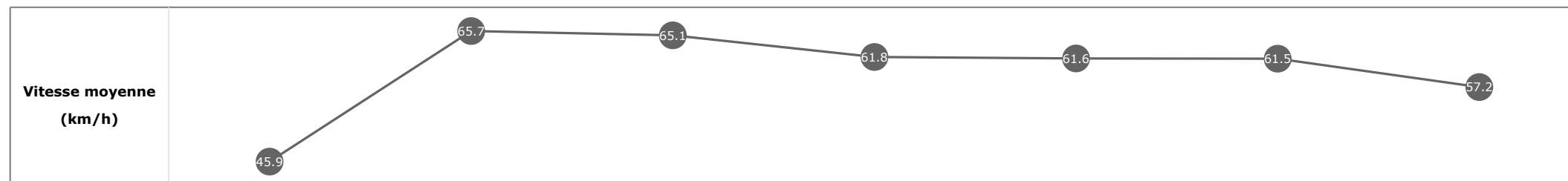


Statistiques Tracking
DEAUVILLE
C6 - PRIX LA COURSE DES COURSES RMC - 1300m
jeudi 6 août 2020 - 19:22

Cheval **QAYES**
 Jockey **T. PICCONE**
 Rang d'arrivée **6**
 Temps de parcours **01:17.55**
 Tronçon le plus rapide **00:11.03** (tronçon 1200m - 1000m)
 Vitesse maximale **68.47** (tronçon 1200m - 1000m)
 Vitesse moyenne **60.3**

Données de tracking

Tronçons de 200m	DEP 1200m	1200m 1000m	1000m 800m	800m 600m	600m 400m	400m 200m	200m ARR
Temps de parcours	00:07.81	00:18.85	00:29.93	00:41.55	00:53.20	01:04.91	01:17.55
Temps du tronçon	00:07.68	00:11.03	00:11.07	00:11.62	00:11.65	00:11.70	00:12.64
Vitesse moyenne	45.9	65.7	65.1	61.8	61.6	61.5	57.2

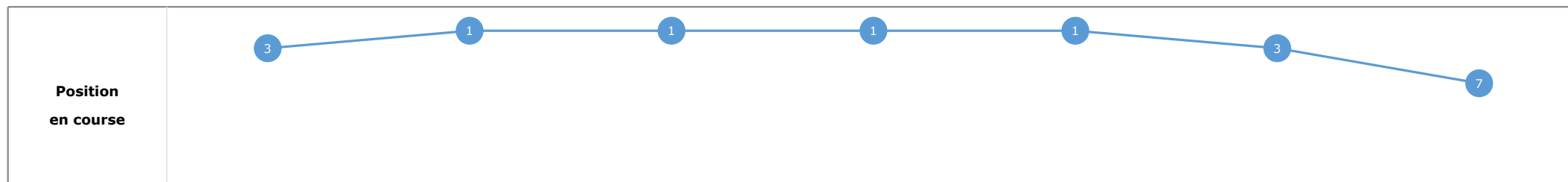
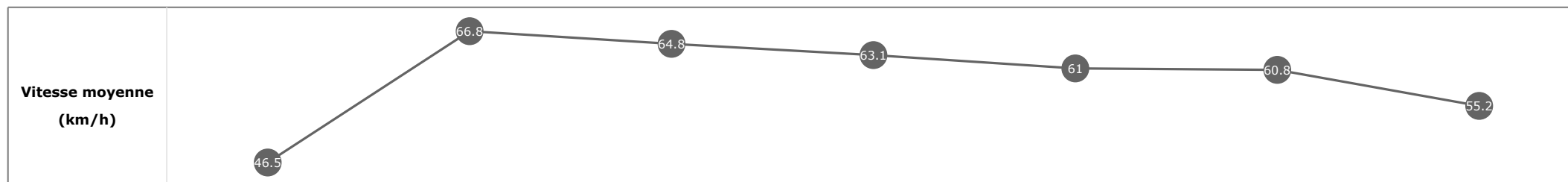


Statistiques Tracking
DEAUVILLE
C6 - PRIX LA COURSE DES COURSES RMC - 1300m
jeudi 6 août 2020 - 19:22

Cheval **HAPPY DREAM**
 Jockey **H. BESNIER**
 Rang d'arrivée **7**
 Temps de parcours **01:17.77**
 Tronçon le plus rapide **00:10.85** (tronçon 1200m - 1000m)
 Vitesse maximale **69.26** (tronçon 1200m - 1000m)
 Vitesse moyenne **60.1**

Données de tracking

Tronçons de 200m	DEP 1200m	1200m 1000m	1000m 800m	800m 600m	600m 400m	400m 200m	200m ARR
Temps de parcours	00:07.72	00:18.57	00:29.62	00:41.08	00:52.93	01:04.75	01:17.77
Temps du tronçon	00:07.59	00:10.85	00:11.04	00:11.45	00:11.85	00:11.82	00:13.02
Vitesse moyenne	46.5	66.8	64.8	63.1	61	60.8	55.2


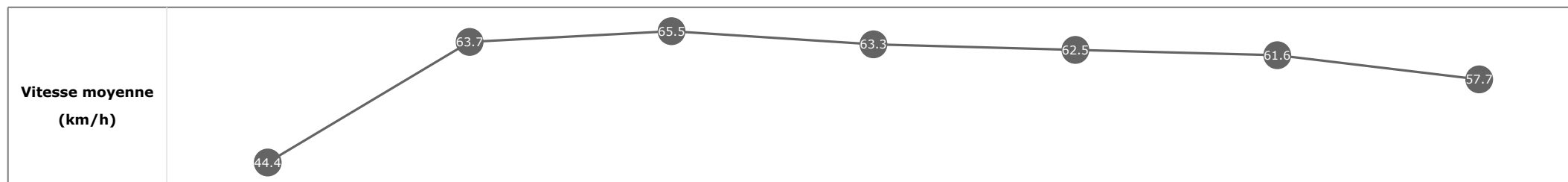


Statistiques Tracking
DEAUVILLE
C6 - PRIX LA COURSE DES COURSES RMC - 1300m
jeudi 6 août 2020 - 19:22

Cheval **ON THE EDGE**
 Jockey **PC. BOUDOT**
 Rang d'arrivée **8**
 Temps de parcours **01:17.86**
 Tronçon le plus rapide **00:11.09** (tronçon 1000m - 800m)
 Vitesse maximale **68.04** (tronçon 1000m - 800m)
 Vitesse moyenne **60.4**

Données de tracking

Tronçons de 200m	DEP 1200m	1200m 1000m	1000m 800m	800m 600m	600m 400m	400m 200m	200m ARR
Temps de parcours	00:08.09	00:19.42	00:30.51	00:41.99	00:53.72	01:05.32	01:17.86
Temps du tronçon	00:07.96	00:11.32	00:11.09	00:11.47	00:11.73	00:11.59	00:12.54
Vitesse moyenne	44.4	63.7	65.5	63.3	62.5	61.6	57.7

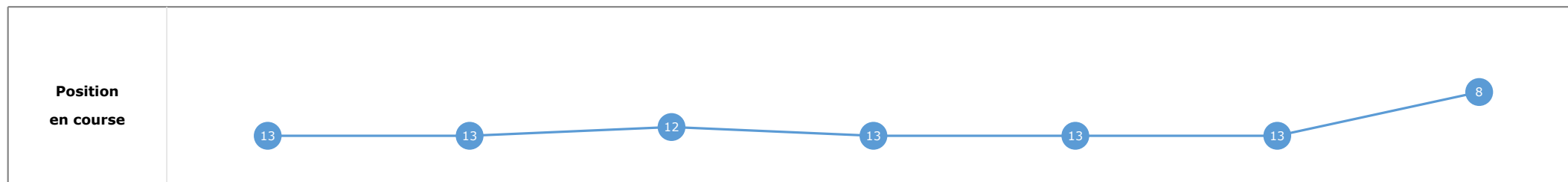
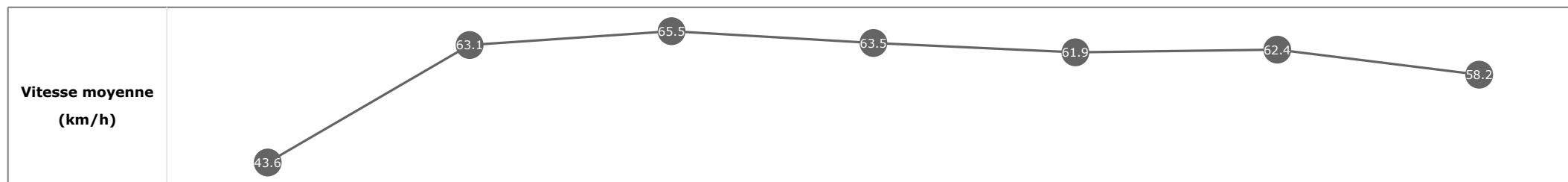


Statistiques Tracking
DEAUVILLE
C6 - PRIX LA COURSE DES COURSES RMC - 1300m
jeudi 6 août 2020 - 19:22

Cheval **GOUTTE DE LUNE**
 Jockey **O. D' ANDIGNE**
 Rang d'arrivée **9**
 Temps de parcours **01:17.86**
 Tronçon le plus rapide **00:11.09** (tronçon 1000m - 800m)
 Vitesse maximale **66.60** (tronçon 1000m - 800m)
 Vitesse moyenne **60.3**

Données de tracking

Tronçons de 200m	DEP 1200m	1200m 1000m	1000m 800m	800m 600m	600m 400m	400m 200m	200m ARR
Temps de parcours	00:08.22	00:19.70	00:30.80	00:42.23	00:53.95	01:05.48	01:17.86
Temps du tronçon	00:08.09	00:11.47	00:11.09	00:11.43	00:11.72	00:11.52	00:12.38
Vitesse moyenne	43.6	63.1	65.5	63.5	61.9	62.4	58.2

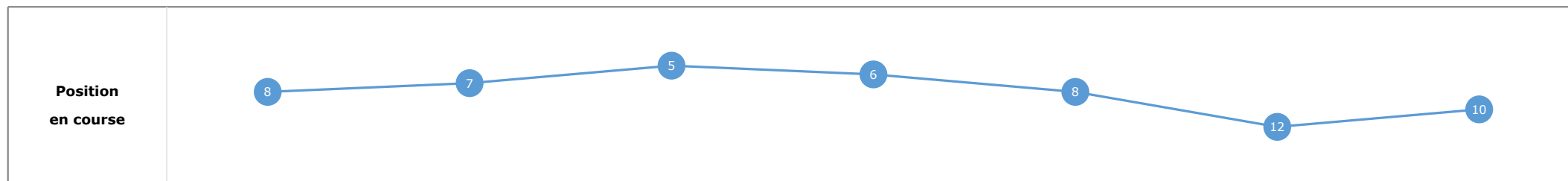


Statistiques Tracking
DEAUVILLE
C6 - PRIX LA COURSE DES COURSES RMC - 1300m
jeudi 6 août 2020 - 19:22

Cheval **RICOCHET**
 Jockey **A. POUCHIN**
 Rang d'arrivée **10**
 Temps de parcours **01:18.51**
 Tronçon le plus rapide **00:10.91** (tronçon 1000m - 800m)
 Vitesse maximale **68.83** (tronçon 1000m - 800m)
 Vitesse moyenne **59.8**

Données de tracking

Tronçons de 200m	DEP 1200m	1200m 1000m	1000m 800m	800m 600m	600m 400m	400m 200m	200m ARR
Temps de parcours	00:07.88	00:19.12	00:30.04	00:41.57	00:53.38	01:05.41	01:18.51
Temps du tronçon	00:07.75	00:11.24	00:10.91	00:11.53	00:11.80	00:12.02	00:13.10
Vitesse moyenne	45.7	64	66.8	62.7	61.5	59.7	55

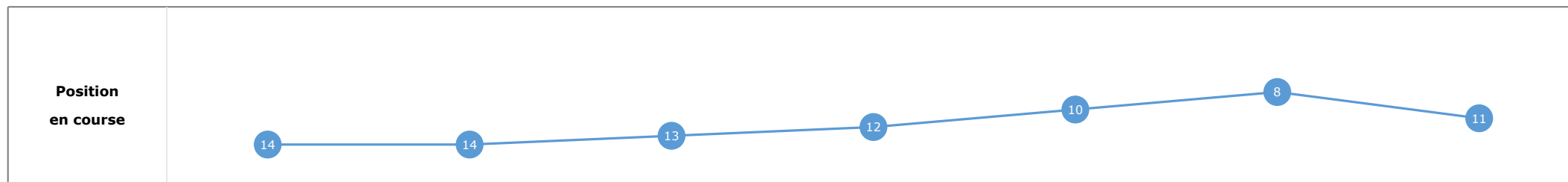


Statistiques Tracking
DEAUVILLE
C6 - PRIX LA COURSE DES COURSES RMC - 1300m
jeudi 6 août 2020 - 19:22

Cheval **LA BELLE MAYSON**
 Jockey L. BAILS
 Rang d'arrivée **11**
 Temps de parcours **01:18.55**
 Tronçon le plus rapide **00:10.94** (tronçon 1000m - 800m)
 Vitesse maximale **69.23** (tronçon 1000m - 800m)
 Vitesse moyenne **59.5**

Données de tracking

Tronçons de 200m	DEP 1200m	1200m 1000m	1000m 800m	800m 600m	600m 400m	400m 200m	200m ARR
Temps de parcours	00:08.52	00:19.90	00:30.84	00:42.01	00:53.50	01:05.30	01:18.55
Temps du tronçon	00:08.39	00:11.38	00:10.94	00:11.16	00:11.49	00:11.80	00:13.24
Vitesse moyenne	42.1	63.4	66	64.1	62.6	61	54.6

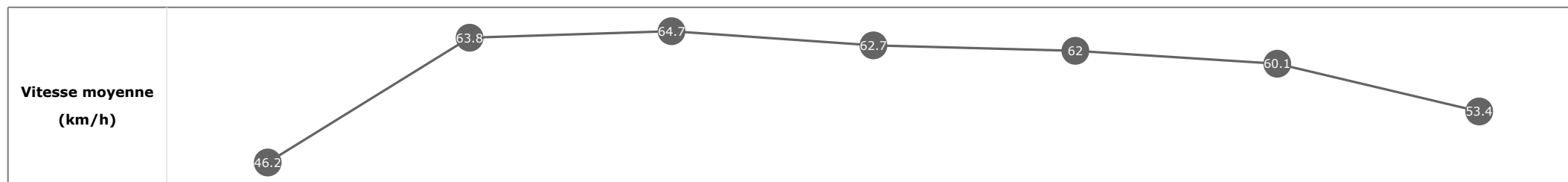


Statistiques Tracking
DEAUVILLE
C6 - PRIX LA COURSE DES COURSES RMC - 1300m
jeudi 6 août 2020 - 19:22

Cheval **LUCKY BIRD**
 Jockey V. CHEMINAUD
 Rang d'arrivée **12**
 Temps de parcours **01:18.78**
 Tronçon le plus rapide **00:11.11** (tronçon 1000m - 800m)
 Vitesse maximale **66.82** (tronçon 1000m - 800m)
 Vitesse moyenne **59.3**

Données de tracking

Tronçons de 200m	DEP 1200m	1200m 1000m	1000m 800m	800m 600m	600m 400m	400m 200m	200m ARR
Temps de parcours	00:07.85	00:19.09	00:30.20	00:41.69	00:53.35	01:05.34	01:18.78
Temps du tronçon	00:07.72	00:11.24	00:11.11	00:11.49	00:11.66	00:11.98	00:13.44
Vitesse moyenne	46.2	63.8	64.7	62.7	62	60.1	53.4

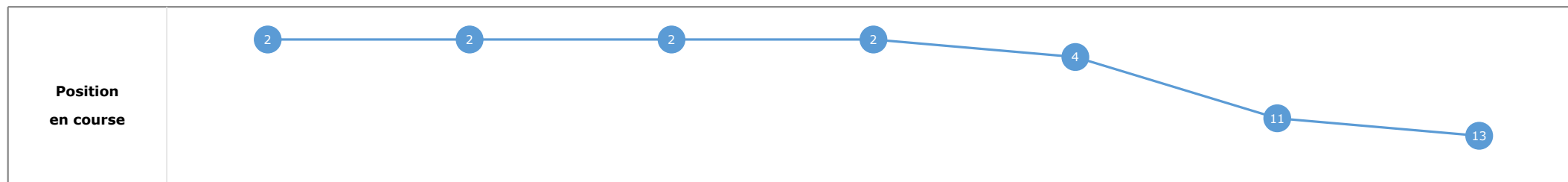
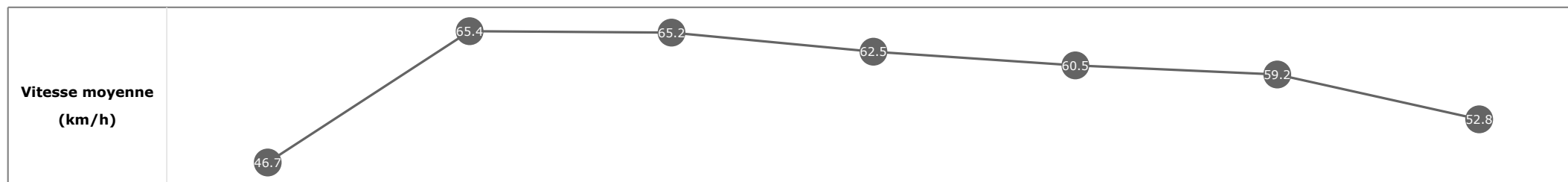


Statistiques Tracking
DEAUVILLE
C6 - PRIX LA COURSE DES COURSES RMC - 1300m
jeudi 6 août 2020 - 19:22

Cheval **MY DRAMA QUEEN**
 Jockey C. PACAUT
 Rang d'arrivée **13**
 Temps de parcours **01:18.96**
 Tronçon le plus rapide **00:11.00** (tronçon 1200m - 1000m)
 Vitesse maximale **67.43** (tronçon 1000m - 800m)
 Vitesse moyenne **59.2**

Données de tracking

Tronçons de 200m	DEP 1200m	1200m 1000m	1000m 800m	800m 600m	600m 400m	400m 200m	200m ARR
Temps de parcours	00:07.70	00:18.70	00:29.77	00:41.22	00:53.11	01:05.34	01:18.96
Temps du tronçon	00:07.57	00:11.00	00:11.07	00:11.44	00:11.89	00:12.22	00:13.61
Vitesse moyenne	46.7	65.4	65.2	62.5	60.5	59.2	52.8


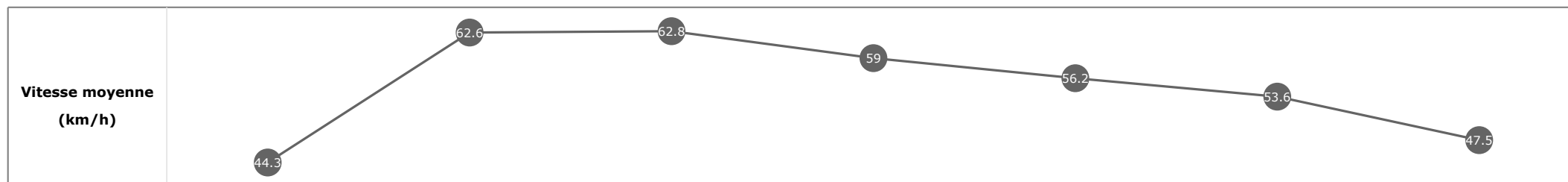


Statistiques Tracking
DEAUVILLE
C6 - PRIX LA COURSE DES COURSES RMC - 1300m
jeudi 6 août 2020 - 19:22

Cheval **PEPITA YA**
 Jockey **E. RABHI**
 Rang d'arrivée **14**
 Temps de parcours **01:24.70**
 Tronçon le plus rapide **00:11.43** (tronçon 1000m - 800m)
 Vitesse maximale **65.02** (tronçon 1000m - 800m)
 Vitesse moyenne **55.2**

Données de tracking

Tronçons de 200m	DEP 1200m	1200m 1000m	1000m 800m	800m 600m	600m 400m	400m 200m	200m ARR
Temps de parcours	00:08.16	00:19.67	00:31.10	00:43.29	00:56.15	01:09.52	01:24.70
Temps du tronçon	00:08.03	00:11.50	00:11.43	00:12.19	00:12.86	00:13.36	00:15.18
Vitesse moyenne	44.3	62.6	62.8	59	56.2	53.6	47.5



Statistiques Tracking
DEAUVILLE
C6 - PRIX LA COURSE DES COURSES RMC - 1300m
jeudi 6 août 2020 - 19:22

Cheval **ROYAL ASPIRATION**
 Jockey C. DEMURO
 Rang d'arrivée **0**
 Temps de parcours **00:00.00**
 Tronçon le plus rapide
 Vitesse maximale
 Vitesse moyenne

Données de tracking

Tronçons de 200m	0m ARR	0m ARR	0m ARR	0m ARR	0m ARR	0m ARR	0m ARR
Temps de parcours							
Temps du tronçon							
Vitesse moyenne							

Vitesse moyenne (km/h)	
-----------------------------------	--

Position en course	
-------------------------------	--

Statistiques Tracking
DEAUVILLE
C6 - PRIX LA COURSE DES COURSES RMC - 1300m
jeudi 6 août 2020 - 19:22

Cheval **LA FARFALLINA**
 Jockey A. BADEL
 Rang d'arrivée **0**
 Temps de parcours **00:00.00**
 Tronçon le plus rapide
 Vitesse maximale
 Vitesse moyenne

Données de tracking

Tronçons de 200m	0m ARR	0m ARR	0m ARR	0m ARR	0m ARR	0m ARR	0m ARR
Temps de parcours							
Temps du tronçon							
Vitesse moyenne							

Vitesse moyenne (km/h)	
-----------------------------------	--

Position en course	
-------------------------------	--