

Statistiques Tracking
DEAUVILLE
C2 - PRIX DE COSQUEVILLE - 1900m
samedi 8 août 2020 - 14:37


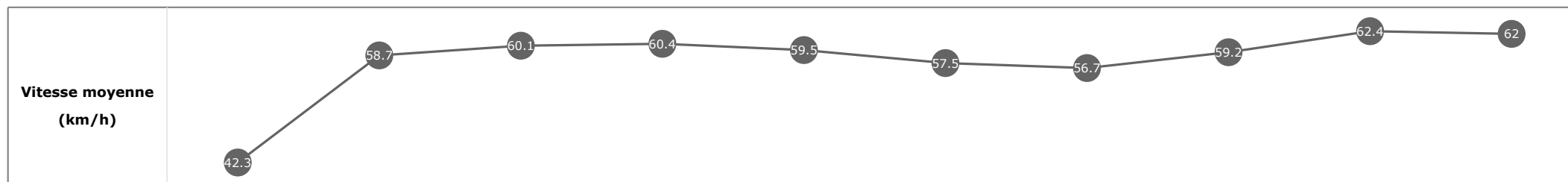
Partant (corde)	Cheval	Arrivée officielle	Tronçons de 200m		DEP - 1000m	1000m - 800m	800m - 600m	600m - 400m	400m - 200m	200m - ARR	Temps officiel	Derniers 600m	Parcouru vs. 1er
			Vitesse Max	200m les plus rapides	Temps passage en tête	Durée du tronçon	00:56.57	01:09.08	01:21.98	01:34.56			
					00:56.57	00:12.50	00:12.89	00:12.58	00:11.56	00:11.78			
					T1	T2	T3	T4	T5	T6			
9 (8)	SAN REMO M. BARZALONA	1	63.97 T5	00:11.47 T5	00:57.04 6 00:57.04	01:09.62 6 00:12.58	01:22.36 6 00:12.74	01:34.72 4 00:12.36	01:46.20 2 00:11.47	01:57.91 00:11.71	1'58"07	00:35.55	
5 (9)	HONOR BERE M. GUYON	2	64.62 T1	00:11.38 T5	00:57.33 9 00:57.33	01:09.86 9 00:12.52	01:22.62 9 00:12.75	01:34.91 6 00:12.29	01:46.30 3 00:11.38	01:57.98 00:11.67	1'58"11	00:35.35	-2.34
10 (5)	RHODE BAY A. BADEL	3	63.22 T5	00:11.56 T5	00:56.73 2 00:56.73	01:09.21 2 00:12.48	01:22.03 2 00:12.81	01:34.56 1 00:12.53	01:46.13 1 00:11.56	01:57.99 00:11.85	1'58"12	00:35.96	-5.62
4 (7)	ILYOUCHKINE M. JOSEPH-MATHIEU	4	65.05 T5	00:11.21 T5	00:57.65 10 00:57.65	01:10.09 10 00:12.43	01:22.86 10 00:12.77	01:35.15 10 00:12.28	01:46.37 6 00:11.21	01:58.06 00:11.69	1'58"17	00:35.19	-1.67
8 (6)	YOUNG MAN PC. BOUDOT	5	63.29 T5	00:11.50 T5	00:56.98 5 00:56.98	01:09.54 5 00:12.56	01:22.29 5 00:12.74	01:34.83 5 00:12.53	01:46.33 5 00:11.50	01:58.14 00:11.80	1'58"21	00:35.84	-5.56
2 (10)	PRINCE ANODIN H. BESNIER	6	63.04 T5	00:11.66 T5	00:56.73 3 00:56.73	01:09.37 3 00:12.63	01:22.14 3 00:12.76	01:34.65 2 00:12.51	01:46.32 4 00:11.66	01:58.55 00:12.22	1'58"63	00:36.41	-0.70
6 (1)	RIO DEL JACK T. BACHELOT	7	63.65 T1	00:11.62 T5	00:57.30 8 00:57.30	01:09.80 8 00:12.50	01:22.57 8 00:12.77	01:34.97 8 00:12.39	01:46.59 7 00:11.62	01:59.68 00:13.08	1'59"78	00:37.10	-6.69
7 (4)	WALLY'S KOKONUT C. PACAUT	8	62.71 T1	00:11.95 T1	00:56.89 4 00:56.89	01:09.38 4 00:12.49	01:22.23 4 00:12.85	01:34.91 7 00:12.67	01:47.00 8 00:12.09	01:59.84 00:12.83	1'59"99	00:37.60	-7.22
1 (3)	OVIEDO O. PESLIER	9	61.70 T1	00:11.94 T1	00:56.57 1 00:56.57	01:09.08 1 00:12.50	01:21.98 1 00:12.89	01:34.71 3 00:12.73	01:47.07 9 00:12.35	02:00.22 00:13.14	2'00"34	00:38.24	-6.70
3 (2)	MR SHADY V. CHEMINAUD	10	62.82 T1	00:11.94 T1	00:57.14 7 00:57.14	01:09.70 7 00:12.55	01:22.45 7 00:12.75	01:35.11 9 00:12.65	01:47.12 10 00:12.01	02:00.75 00:13.62	2'00"88	00:38.29	-7.19

Statistiques Tracking
DEAUVILLE
C2 - PRIX DE COSQUEVILLE - 1900m
samedi 8 août 2020 - 14:37

Cheval **SAN REMO**
 Jockey **M. BARZALONA**
 Rang d'arrivée **1**
 Temps de parcours **01:57.91**
 Tronçon le plus rapide **00:11.47** (tronçon 400m - 200m)
 Vitesse maximale **63.97** (tronçon 400m - 200m)
 Vitesse moyenne **58.3**

Données de tracking

Tronçons de 200m	DEP 1800m	1800m 1600m	1600m 1400m	1400m 1200m	1200m 1000m	1000m 800m	800m 600m	600m 400m	400m 200m	200m ARR
Temps de parcours	00:08.72	00:21.03	00:33.03	00:44.93	00:57.04	01:09.62	01:22.36	01:34.72	01:46.20	01:57.91
Temps du tronçon	00:08.76	00:12.31	00:12.00	00:11.90	00:12.10	00:12.58	00:12.74	00:12.36	00:11.47	00:11.71
Vitesse moyenne	42.3	58.7	60.1	60.4	59.5	57.5	56.7	59.2	62.4	62

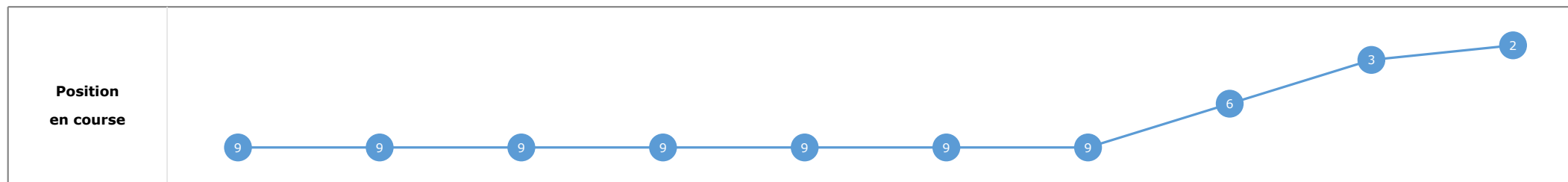
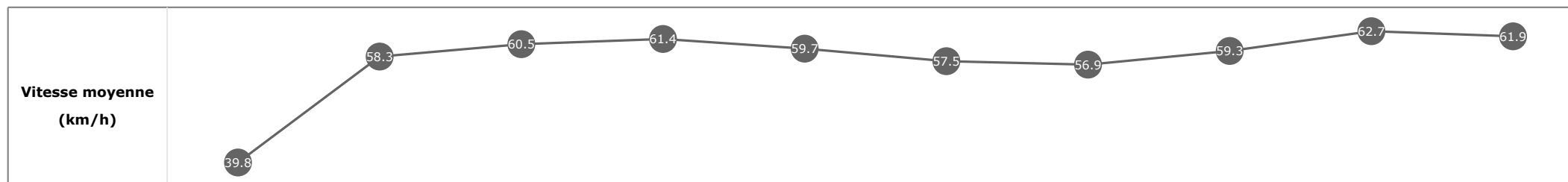


Statistiques Tracking
DEAUVILLE
C2 - PRIX DE COSQUEVILLE - 1900m
samedi 8 août 2020 - 14:37

Cheval **HONOR BERE**
 Jockey **M. GUYON**
 Rang d'arrivée **2**
 Temps de parcours **01:57.98**
 Tronçon le plus rapide **00:11.38** (tronçon 400m - 200m)
 Vitesse maximale **64.62** (tronçon 1200m - 1000m)
 Vitesse moyenne **58.2**

Données de tracking

Tronçons de 200m	DEP 1800m	1800m 1600m	1600m 1400m	1400m 1200m	1200m 1000m	1000m 800m	800m 600m	600m 400m	400m 200m	200m ARR
Temps de parcours	00:09.24	00:21.63	00:33.53	00:45.25	00:57.33	01:09.86	01:22.62	01:34.91	01:46.30	01:57.98
Temps du tronçon	00:09.29	00:12.38	00:11.90	00:11.71	00:12.08	00:12.52	00:12.75	00:12.29	00:11.38	00:11.67
Vitesse moyenne	39.8	58.3	60.5	61.4	59.7	57.5	56.9	59.3	62.7	61.9

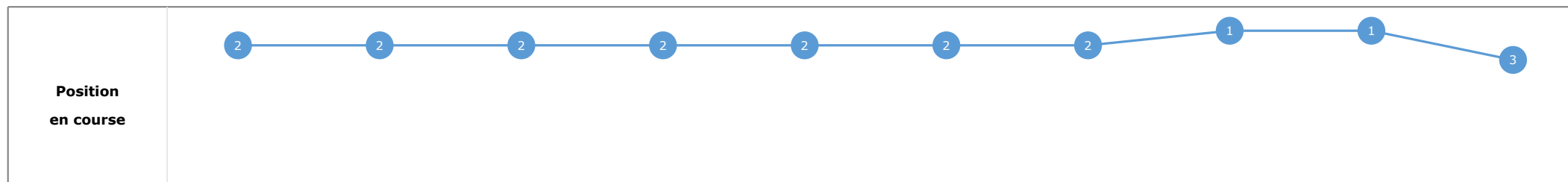
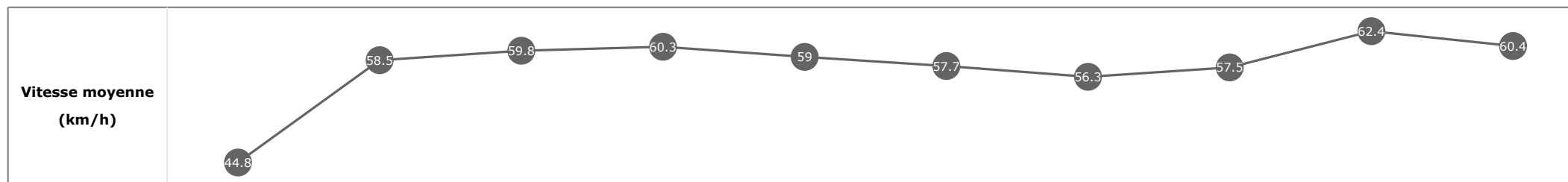


Statistiques Tracking
DEAUVILLE
C2 - PRIX DE COSQUEVILLE - 1900m
samedi 8 août 2020 - 14:37

Cheval **RHODE BAY**
 Jockey **A. BADEL**
 Rang d'arrivée **3**
 Temps de parcours **01:57.99**
 Tronçon le plus rapide **00:11.56** (tronçon 400m - 200m)
 Vitesse maximale **63.22** (tronçon 400m - 200m)
 Vitesse moyenne **58.1**

Données de tracking

Tronçons de 200m	DEP 1800m	1800m 1600m	1600m 1400m	1400m 1200m	1200m 1000m	1000m 800m	800m 600m	600m 400m	400m 200m	200m ARR
Temps de parcours	00:08.22	00:20.54	00:32.50	00:44.47	00:56.73	01:09.21	01:22.03	01:34.56	01:46.13	01:57.99
Temps du tronçon	00:08.27	00:12.32	00:11.96	00:11.97	00:12.25	00:12.48	00:12.81	00:12.53	00:11.56	00:11.85
Vitesse moyenne	44.8	58.5	59.8	60.3	59	57.7	56.3	57.5	62.4	60.4

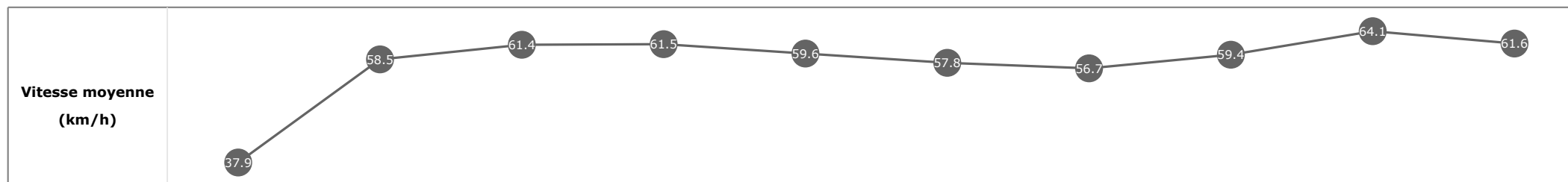


Statistiques Tracking
DEAUVILLE
C2 - PRIX DE COSQUEVILLE - 1900m
samedi 8 août 2020 - 14:37

Cheval **ILYOUCHKINE**
 Jockey **M. JOSEPH-MATHIEU**
 Rang d'arrivée **4**
 Temps de parcours **01:58.06**
 Tronçon le plus rapide **00:11.21** (tronçon 400m - 200m)
 Vitesse maximale **65.05** (tronçon 400m - 200m)
 Vitesse moyenne **58.2**

Données de tracking

Tronçons de 200m	DEP 1800m	1800m 1600m	1600m 1400m	1400m 1200m	1200m 1000m	1000m 800m	800m 600m	600m 400m	400m 200m	200m ARR
Temps de parcours	00:09.67	00:22.11	00:33.86	00:45.56	00:57.65	01:10.09	01:22.86	01:35.15	01:46.37	01:58.06
Temps du tronçon	00:09.72	00:12.43	00:11.74	00:11.70	00:12.09	00:12.43	00:12.77	00:12.28	00:11.21	00:11.69
Vitesse moyenne	37.9	58.5	61.4	61.5	59.6	57.8	56.7	59.4	64.1	61.6

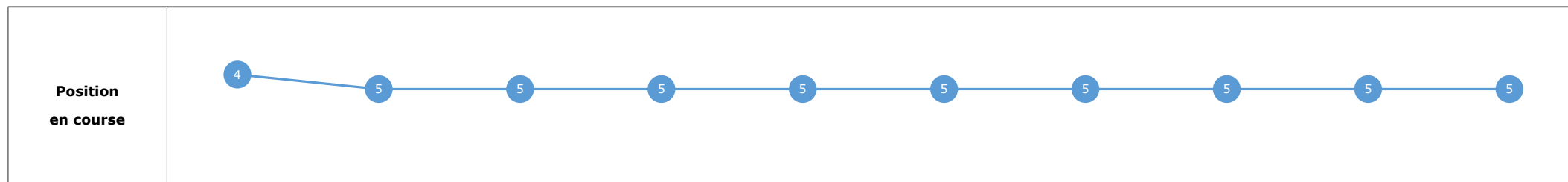
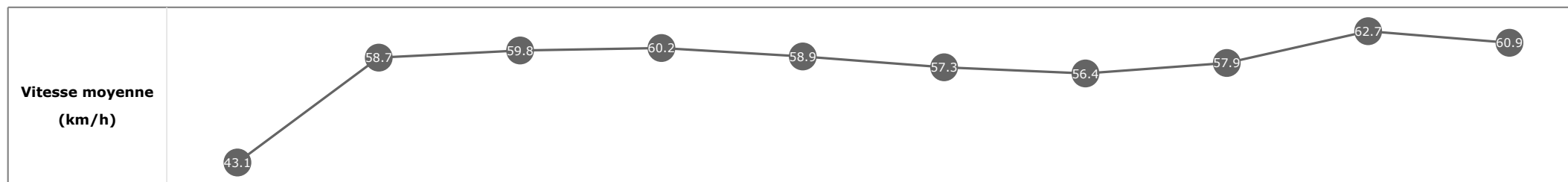


Statistiques Tracking
DEAUVILLE
C2 - PRIX DE COSQUEVILLE - 1900m
samedi 8 août 2020 - 14:37

Cheval **YOUNG MAN**
 Jockey **PC. BOUDOT**
 Rang d'arrivée **5**
 Temps de parcours **01:58.14**
 Tronçon le plus rapide **00:11.50** (tronçon 400m - 200m)
 Vitesse maximale **63.29** (tronçon 400m - 200m)
 Vitesse moyenne **58**

Données de tracking

Tronçons de 200m	DEP 1800m	1800m 1600m	1600m 1400m	1400m 1200m	1200m 1000m	1000m 800m	800m 600m	600m 400m	400m 200m	200m ARR
Temps de parcours	00:08.48	00:20.77	00:32.79	00:44.77	00:56.98	01:09.54	01:22.29	01:34.83	01:46.33	01:58.14
Temps du tronçon	00:08.52	00:12.29	00:12.01	00:11.98	00:12.20	00:12.56	00:12.74	00:12.53	00:11.50	00:11.80
Vitesse moyenne	43.1	58.7	59.8	60.2	58.9	57.3	56.4	57.9	62.7	60.9


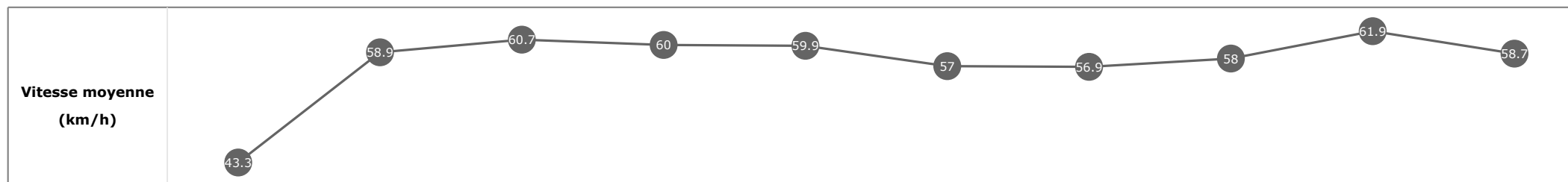


Statistiques Tracking
DEAUVILLE
C2 - PRIX DE COSQUEVILLE - 1900m
samedi 8 août 2020 - 14:37

Cheval **PRINCE ANODIN**
 Jockey **H. BESNIER**
 Rang d'arrivée **6**
 Temps de parcours **01:58.55**
 Tronçon le plus rapide **00:11.66** (tronçon 400m - 200m)
 Vitesse maximale **63.04** (tronçon 400m - 200m)
 Vitesse moyenne **58**

Données de tracking

Tronçons de 200m	DEP 1800m	1800m 1600m	1600m 1400m	1400m 1200m	1200m 1000m	1000m 800m	800m 600m	600m 400m	400m 200m	200m ARR
Temps de parcours	00:08.52	00:20.76	00:32.71	00:44.66	00:56.73	01:09.37	01:22.14	01:34.65	01:46.32	01:58.55
Temps du tronçon	00:08.56	00:12.24	00:11.95	00:11.95	00:12.06	00:12.63	00:12.76	00:12.51	00:11.66	00:12.22
Vitesse moyenne	43.3	58.9	60.7	60	59.9	57	56.9	58	61.9	58.7

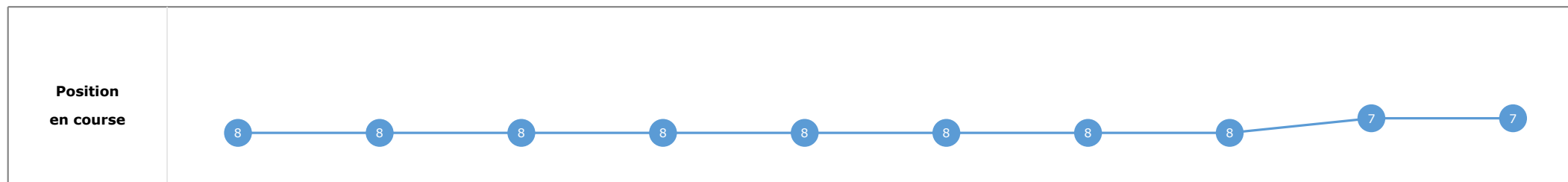
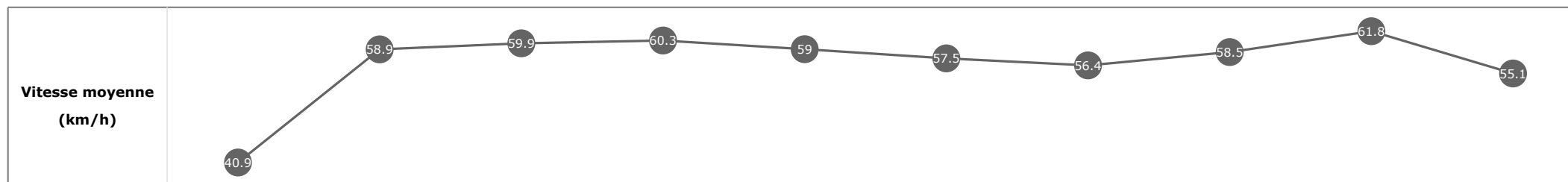


Statistiques Tracking
DEAUVILLE
C2 - PRIX DE COSQUEVILLE - 1900m
samedi 8 août 2020 - 14:37

Cheval **RIO DEL JACK**
 Jockey **T. BACHELOT**
 Rang d'arrivée **7**
 Temps de parcours **01:59.68**
 Tronçon le plus rapide **00:11.62** (tronçon 400m - 200m)
 Vitesse maximale **63.65** (tronçon 1400m - 1200m)
 Vitesse moyenne **57.2**

Données de tracking

Tronçons de 200m	DEP 1800m	1800m 1600m	1600m 1400m	1400m 1200m	1200m 1000m	1000m 800m	800m 600m	600m 400m	400m 200m	200m ARR
Temps de parcours	00:08.96	00:21.16	00:33.18	00:45.09	00:57.30	01:09.80	01:22.57	01:34.97	01:46.59	01:59.68
Temps du tronçon	00:09.00	00:12.20	00:12.01	00:11.91	00:12.20	00:12.50	00:12.77	00:12.39	00:11.62	00:13.08
Vitesse moyenne	40.9	58.9	59.9	60.3	59	57.5	56.4	58.5	61.8	55.1

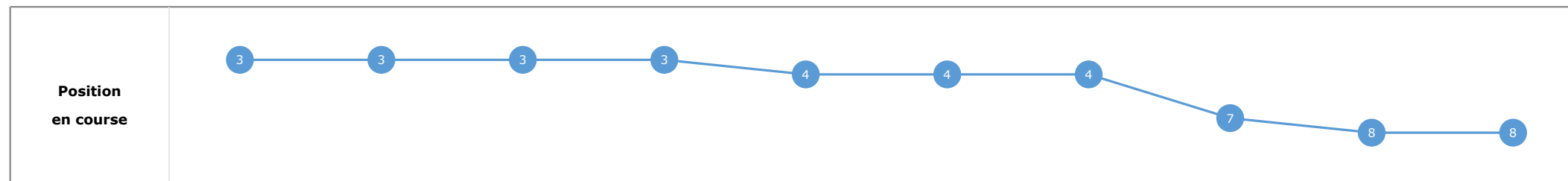
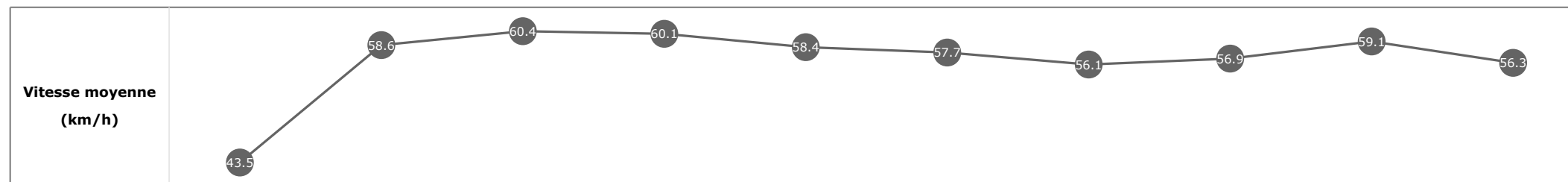


Statistiques Tracking
DEAUVILLE
C2 - PRIX DE COSQUEVILLE - 1900m
samedi 8 août 2020 - 14:37

Cheval **WALLY'S KOKONUT**
 Jockey **C. PACAUT**
 Rang d'arrivée **8**
 Temps de parcours **01:59.84**
 Tronçon le plus rapide **00:11.95** (tronçon 1600m - 1400m)
 Vitesse maximale **62.71** (tronçon 1600m - 1400m)
 Vitesse moyenne **57.1**

Données de tracking

Tronçons de 200m	DEP 1800m	1800m 1600m	1600m 1400m	1400m 1200m	1200m 1000m	1000m 800m	800m 600m	600m 400m	400m 200m	200m ARR
Temps de parcours	00:08.38	00:20.67	00:32.63	00:44.62	00:56.89	01:09.38	01:22.23	01:34.91	01:47.00	01:59.84
Temps du tronçon	00:08.43	00:12.29	00:11.95	00:11.99	00:12.26	00:12.49	00:12.85	00:12.67	00:12.09	00:12.83
Vitesse moyenne	43.5	58.6	60.4	60.1	58.4	57.7	56.1	56.9	59.1	56.3


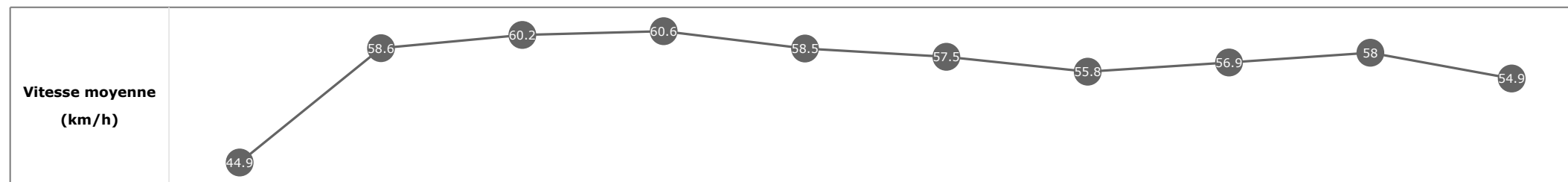


Statistiques Tracking DEAUVILLE C2 - PRIX DE COSQUEVILLE - 1900m samedi 8 août 2020 - 14:37

Cheval **OVIEDO**
 Jockey **O. PESLIER**
 Rang d'arrivée **9**
 Temps de parcours **02:00.22**
 Tronçon le plus rapide **00:11.94** (tronçon 1400m - 1200m)
 Vitesse maximale **61.70** (tronçon 1400m - 1200m)
 Vitesse moyenne **57**

Données de tracking

Tronçons de 200m	DEP 1800m	1800m 1600m	1600m 1400m	1400m 1200m	1200m 1000m	1000m 800m	800m 600m	600m 400m	400m 200m	200m ARR
Temps de parcours	00:08.15	00:20.40	00:32.38	00:44.32	00:56.57	01:09.08	01:21.98	01:34.71	01:47.07	02:00.22
Temps du tronçon	00:08.20	00:12.24	00:11.98	00:11.94	00:12.25	00:12.50	00:12.89	00:12.73	00:12.35	00:13.14
Vitesse moyenne	44.9	58.6	60.2	60.6	58.5	57.5	55.8	56.9	58	54.9



Statistiques Tracking
DEAUVILLE
C2 - PRIX DE COSQUEVILLE - 1900m
samedi 8 août 2020 - 14:37

Cheval **MR SHADY**
 Jockey **V. CHEMINAUD**
 Rang d'arrivée **10**
 Temps de parcours **02:00.75**
 Tronçon le plus rapide **00:11.94** (tronçon 1600m - 1400m)
 Vitesse maximale **62.82** (tronçon 1600m - 1400m)
 Vitesse moyenne **56.7**

Données de tracking

Tronçons de 200m	DEP 1800m	1800m 1600m	1600m 1400m	1400m 1200m	1200m 1000m	1000m 800m	800m 600m	600m 400m	400m 200m	200m ARR
Temps de parcours	00:08.53	00:20.94	00:32.89	00:44.92	00:57.14	01:09.70	01:22.45	01:35.11	01:47.12	02:00.75
Temps du tronçon	00:08.58	00:12.40	00:11.94	00:12.03	00:12.22	00:12.55	00:12.75	00:12.65	00:12.01	00:13.62
Vitesse moyenne	43.1	58	60	60.1	58.8	57.1	56.6	57.1	59.8	52.7

