

**Statistiques Tracking  
DEAUVILLE  
C6 - PRIX EQUIDIA - 1300m  
samedi 8 août 2020 - 16:55**

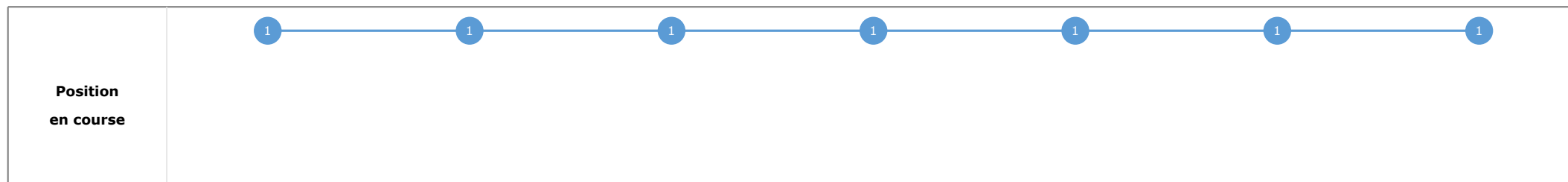
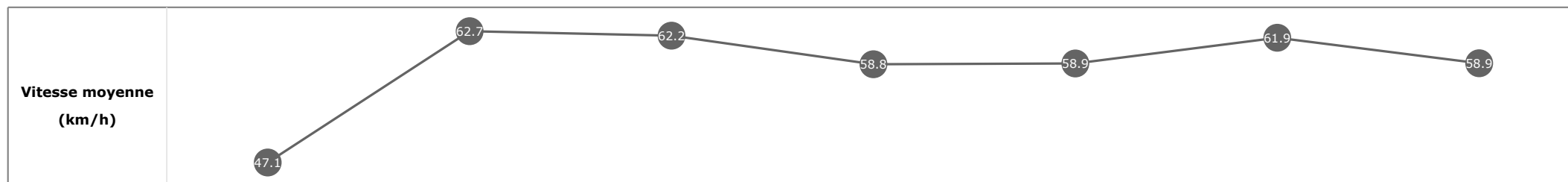
Partant (corde)	Cheval	Arrivée officielle	Tronçons de 200m Temps passage en tête Durée du tronçon		DEP - 1000m	1000m - 800m	800m - 600m	600m - 400m	400m - 200m	200m - ARR	Temps officiel	Derniers 600m	Parcouru vs. 1er
			Vitesse Max	200m les plus rapides	00:19.18 00:19.18	00:30.76 00:11.58	00:42.92 00:12.16	00:55.29 00:12.36	01:06.95 00:11.66	01:19.17 00:12.21			
2 (8)	<b>SPECIALMENTE</b> C. DEMURO	1	65.45 T2	00:11.49 T1	<b>00:19.18</b> 1 00:19.18	<b>00:30.76</b> 1 00:11.58	<b>00:42.92</b> 1 00:12.16	<b>00:55.29</b> 1 00:12.36	<b>01:06.95</b> 1 00:11.66	<b>01:19.17</b> 1 00:12.21	1'19"31	00:36.24	
1 (5)	<b>FARFAR</b> T. BACHELOT	2	67.21 T5	00:11.50 T5	<b>00:19.68</b> 7 00:19.68	<b>00:31.34</b> 7 00:11.65	<b>00:43.44</b> 7 00:12.10	<b>00:55.71</b> 7 00:12.26	<b>01:07.22</b> 5 00:11.50	<b>01:19.30</b> 5 00:12.08	1'19"42	00:35.85	3.44
3 (1)	<b>BATUKHAN</b> PC. BOUDOT	3	64.44 T2	00:11.60 T5	<b>00:19.50</b> 5 00:19.50	<b>00:31.16</b> 6 00:11.66	<b>00:43.32</b> 6 00:12.16	<b>00:55.59</b> 5 00:12.26	<b>01:07.19</b> 4 00:11.60	<b>01:19.47</b> 4 00:12.27	1'19"60	00:36.14	-1.82
7 (3)	<b>RHONE</b> C. SOUMILLON	4	64.94 T1	00:11.44 T1	<b>00:19.42</b> 4 00:19.42	<b>00:31.05</b> 4 00:11.63	<b>00:43.23</b> 4 00:12.18	<b>00:55.53</b> 4 00:12.29	<b>01:07.17</b> 3 00:11.63	<b>01:19.55</b> 3 00:12.37	1'19"65	00:36.31	-0.57
4 (9)	<b>MAKE MY DAY</b> A. BADEL	5	66.38 T1	00:11.34 T1	<b>00:19.28</b> 3 00:19.28	<b>00:30.92</b> 3 00:11.64	<b>00:43.08</b> 2 00:12.15	<b>00:55.44</b> 2 00:12.36	<b>01:07.23</b> 6 00:11.79	<b>01:19.62</b> 6 00:12.39	1'19"70	00:36.54	1.45
5 (7)	<b>AMSTERDAM</b> M. BARZALONA	6	63.79 T5	00:11.62 T2	<b>00:19.52</b> 6 00:19.52	<b>00:31.15</b> 5 00:11.62	<b>00:43.31</b> 5 00:12.16	<b>00:55.62</b> 6 00:12.30	<b>01:07.38</b> 7 00:11.75	<b>01:19.94</b> 7 00:12.56	1'19"99	00:36.62	4.49
6 (4)	<b>SURPRISING</b> A. LEMAITRE	7	67.14 T5	00:11.55 T1	<b>00:19.25</b> 2 00:19.25	<b>00:30.90</b> 2 00:11.65	<b>00:43.08</b> 3 00:12.18	<b>00:55.46</b> 3 00:12.38	<b>01:07.11</b> 2 00:11.64	<b>01:19.83</b> 2 00:12.72	1'20"02	00:36.75	0.17
9 (6)	<b>SOUPIR</b> M. GUYON	8	64.69 T1	00:11.51 T1	<b>00:20.19</b> 8 00:20.19	<b>00:31.72</b> 8 00:11.53	<b>00:43.66</b> 8 00:11.93	<b>00:55.89</b> 8 00:12.23	<b>01:08.20</b> 8 00:12.30	<b>01:22.11</b> 8 00:13.91	1'22"23	00:38.45	-2.51
8 (2)	<b>PLUS GRANDIR</b> L. BAILS												

**Statistiques Tracking**  
**DEAUVILLE**  
**C6 - PRIX EQUIDIA - 1300m**  
**samedi 8 août 2020 - 16:55**

Cheval **SPECIALMENTE**  
 Jockey C. DEMURO  
 Rang d'arrivée **1**  
 Temps de parcours **01:19.17**  
 Tronçon le plus rapide **00:11.49** (tronçon 1200m - 1000m)  
 Vitesse maximale **65.45** (tronçon 1000m - 800m)  
 Vitesse moyenne **59.1**

**Données de tracking**

Tronçons de 200m	DEP 1200m	1200m 1000m	1000m 800m	800m 600m	600m 400m	400m 200m	200m ARR
<b>Temps de parcours</b>	<b>00:07.68</b>	<b>00:19.18</b>	<b>00:30.76</b>	<b>00:42.92</b>	<b>00:55.29</b>	<b>01:06.95</b>	<b>01:19.17</b>
Temps du tronçon	00:07.55	00:11.49	00:11.58	00:12.16	00:12.36	00:11.66	00:12.21
<b>Vitesse moyenne</b>	47.1	62.7	62.2	58.8	58.9	61.9	58.9

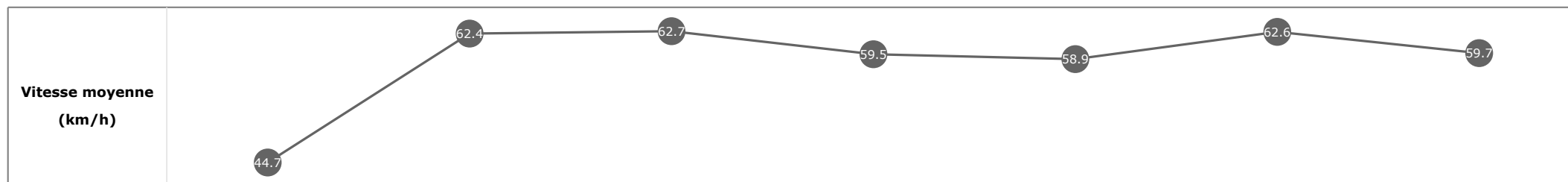


**Statistiques Tracking**  
**DEAUVILLE**  
**C6 - PRIX EQUIDIA - 1300m**  
**samedi 8 août 2020 - 16:55**

Cheval **FARFAR**  
 Jockey T. BACHELOT  
 Rang d'arrivée **2**  
 Temps de parcours **01:19.30**  
 Tronçon le plus rapide **00:11.50** (tronçon 400m - 200m)  
 Vitesse maximale **67.21** (tronçon 400m - 200m)  
 Vitesse moyenne **59.2**

**Données de tracking**

Tronçons de 200m	DEP 1200m	1200m 1000m	1000m 800m	800m 600m	600m 400m	400m 200m	200m ARR
<b>Temps de parcours</b>	<b>00:08.08</b>	<b>00:19.68</b>	<b>00:31.34</b>	<b>00:43.44</b>	<b>00:55.71</b>	<b>01:07.22</b>	<b>01:19.30</b>
Temps du tronçon	00:07.95	00:11.59	00:11.65	00:12.10	00:12.26	00:11.50	00:12.08
<b>Vitesse moyenne</b>	44.7	62.4	62.7	59.5	58.9	62.6	59.7

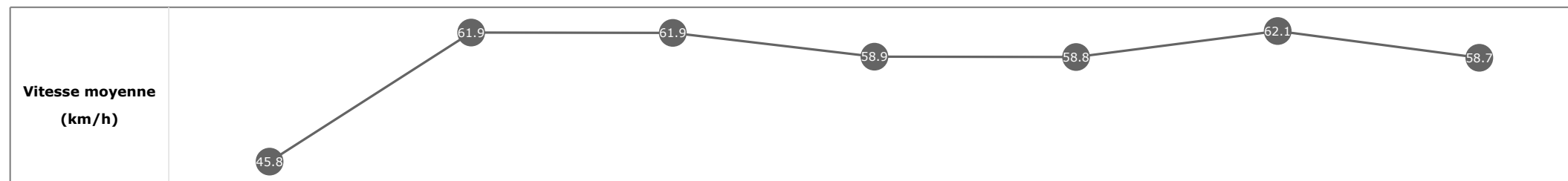


**Statistiques Tracking**  
**DEAUVILLE**  
**C6 - PRIX EQUIDIA - 1300m**  
**samedi 8 août 2020 - 16:55**

Cheval **BATUKHAN**  
 Jockey PC. BOUDOT  
 Rang d'arrivée **3**  
 Temps de parcours **01:19.47**  
 Tronçon le plus rapide **00:11.60** (tronçon 400m - 200m)  
 Vitesse maximale **64.44** (tronçon 1000m - 800m)  
 Vitesse moyenne **58.8**

**Données de tracking**

Tronçons de 200m	DEP 1200m	1200m 1000m	1000m 800m	800m 600m	600m 400m	400m 200m	200m ARR
<b>Temps de parcours</b>	<b>00:07.88</b>	<b>00:19.50</b>	<b>00:31.16</b>	<b>00:43.32</b>	<b>00:55.59</b>	<b>01:07.19</b>	<b>01:19.47</b>
Temps du tronçon	00:07.75	00:11.61	00:11.66	00:12.16	00:12.26	00:11.60	00:12.27
<b>Vitesse moyenne</b>	45.8	61.9	61.9	58.9	58.8	62.1	58.7

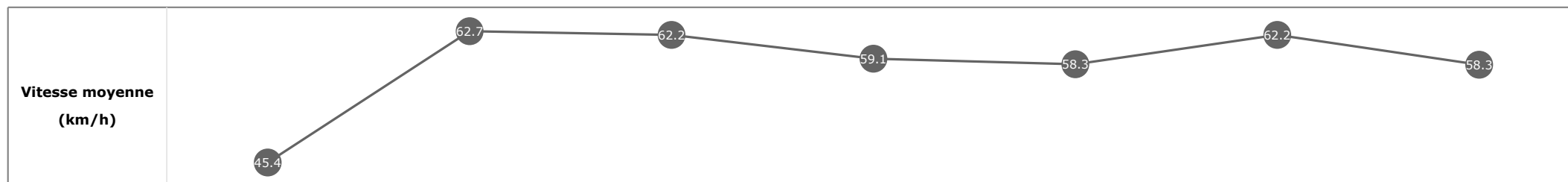


**Statistiques Tracking**  
**DEAUVILLE**  
**C6 - PRIX EQUIDIA - 1300m**  
**samedi 8 août 2020 - 16:55**

Cheval **RHONE**  
 Jockey **C. SOUMILLON**  
 Rang d'arrivée **4**  
 Temps de parcours **01:19.55**  
 Tronçon le plus rapide **00:11.44** (tronçon 1200m - 1000m)  
 Vitesse maximale **64.94** (tronçon 1200m - 1000m)  
 Vitesse moyenne **58.8**

**Données de tracking**

Tronçons de 200m	DEP 1200m	1200m 1000m	1000m 800m	800m 600m	600m 400m	400m 200m	200m ARR
<b>Temps de parcours</b>	<b>00:07.97</b>	<b>00:19.42</b>	<b>00:31.05</b>	<b>00:43.23</b>	<b>00:55.53</b>	<b>01:07.17</b>	<b>01:19.55</b>
Temps du tronçon	00:07.83	00:11.44	00:11.63	00:12.18	00:12.29	00:11.63	00:12.37
<b>Vitesse moyenne</b>	45.4	62.7	62.2	59.1	58.3	62.2	58.3


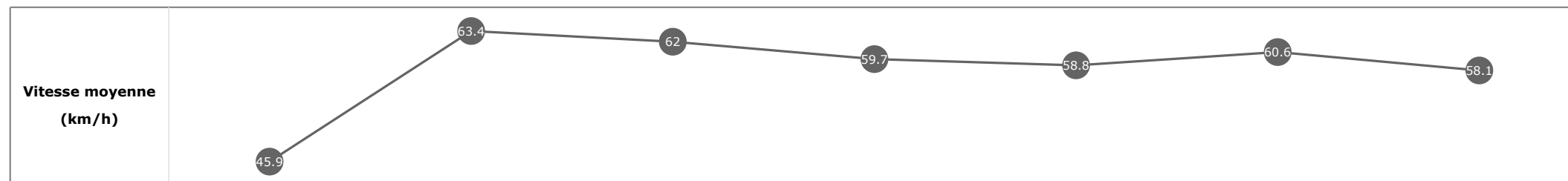


**Statistiques Tracking**  
**DEAUVILLE**  
**C6 - PRIX EQUIDIA - 1300m**  
**samedi 8 août 2020 - 16:55**

Cheval **MAKE MY DAY**  
 Jockey **A. BADEL**  
 Rang d'arrivée **5**  
 Temps de parcours **01:19.62**  
 Tronçon le plus rapide **00:11.34** (tronçon 1200m - 1000m)  
 Vitesse maximale **66.38** (tronçon 1200m - 1000m)  
 Vitesse moyenne **58.9**

**Données de tracking**

Tronçons de 200m	DEP 1200m	1200m 1000m	1000m 800m	800m 600m	600m 400m	400m 200m	200m ARR
<b>Temps de parcours</b>	<b>00:07.94</b>	<b>00:19.28</b>	<b>00:30.92</b>	<b>00:43.08</b>	<b>00:55.44</b>	<b>01:07.23</b>	<b>01:19.62</b>
Temps du tronçon	00:07.80	00:11.34	00:11.64	00:12.15	00:12.36	00:11.79	00:12.39
<b>Vitesse moyenne</b>	45.9	63.4	62	59.7	58.8	60.6	58.1

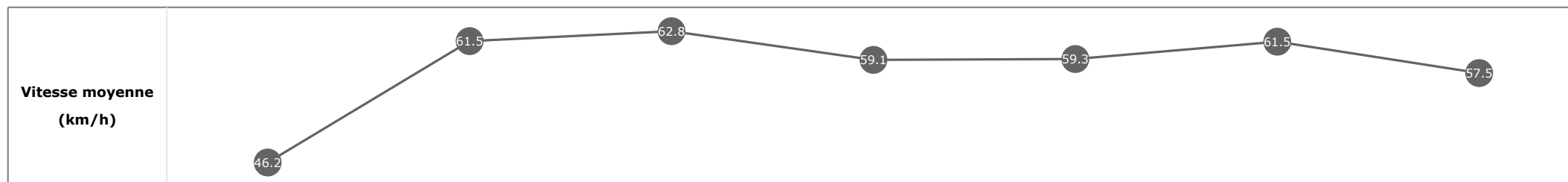


**Statistiques Tracking**  
**DEAUVILLE**  
**C6 - PRIX EQUIDIA - 1300m**  
**samedi 8 août 2020 - 16:55**

Cheval **AMSTERDAM**  
 Jockey M. BARZALONA  
 Rang d'arrivée **6**  
 Temps de parcours **01:19.94**  
 Tronçon le plus rapide **00:11.62** (tronçon 1000m - 800m)  
 Vitesse maximale **63.79** (tronçon 400m - 200m)  
 Vitesse moyenne **58.8**

**Données de tracking**

Tronçons de 200m	DEP 1200m	1200m 1000m	1000m 800m	800m 600m	600m 400m	400m 200m	200m ARR
<b>Temps de parcours</b>	<b>00:07.86</b>	<b>00:19.52</b>	<b>00:31.15</b>	<b>00:43.31</b>	<b>00:55.62</b>	<b>01:07.38</b>	<b>01:19.94</b>
Temps du tronçon	00:07.72	00:11.66	00:11.62	00:12.16	00:12.30	00:11.75	00:12.56
<b>Vitesse moyenne</b>	46.2	61.5	62.8	59.1	59.3	61.5	57.5


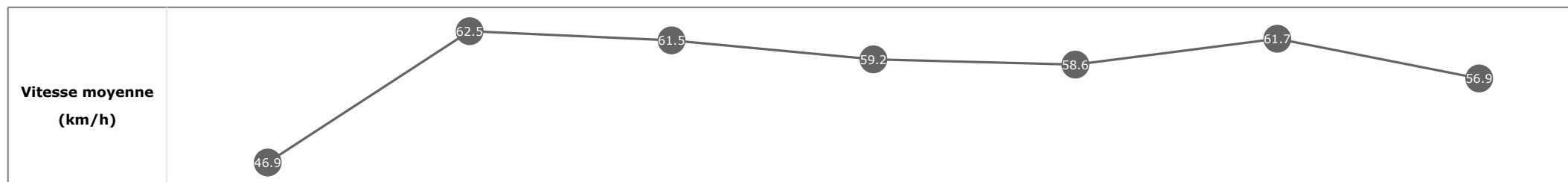


**Statistiques Tracking**  
**DEAUVILLE**  
**C6 - PRIX EQUIDIA - 1300m**  
**samedi 8 août 2020 - 16:55**

Cheval **SURPRISING**  
 Jockey A. LEMAITRE  
 Rang d'arrivée **7**  
 Temps de parcours **01:19.83**  
 Tronçon le plus rapide **00:11.55** (tronçon 1200m - 1000m)  
 Vitesse maximale **67.14** (tronçon 400m - 200m)  
 Vitesse moyenne **58.6**

**Données de tracking**

Tronçons de 200m	DEP 1200m	1200m 1000m	1000m 800m	800m 600m	600m 400m	400m 200m	200m ARR
<b>Temps de parcours</b>	<b>00:07.69</b>	<b>00:19.25</b>	<b>00:30.90</b>	<b>00:43.08</b>	<b>00:55.46</b>	<b>01:07.11</b>	<b>01:19.83</b>
Temps du tronçon	00:07.56	00:11.55	00:11.65	00:12.18	00:12.38	00:11.64	00:12.72
<b>Vitesse moyenne</b>	46.9	62.5	61.5	59.2	58.6	61.7	56.9




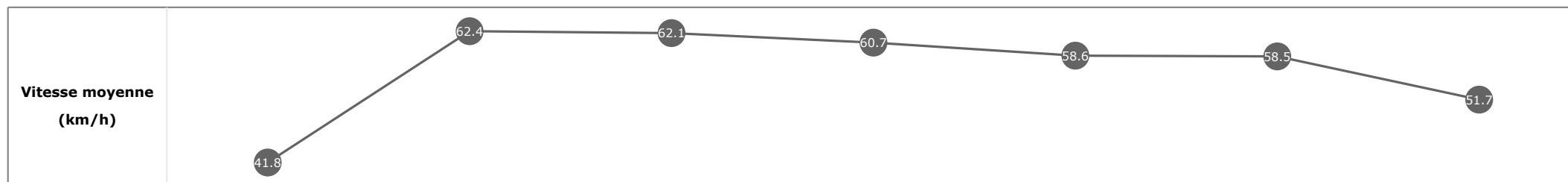


**Statistiques Tracking**  
**DEAUVILLE**  
**C6 - PRIX EQUIDIA - 1300m**  
**samedi 8 août 2020 - 16:55**

Cheval **SOUPIR**  
 Jockey M. GUYON  
 Rang d'arrivée **8**  
 Temps de parcours **01:22.11**  
 Tronçon le plus rapide **00:11.51** (tronçon 1200m - 1000m)  
 Vitesse maximale **64.69** (tronçon 1200m - 1000m)  
 Vitesse moyenne **56.9**

**Données de tracking**

Tronçons de 200m	DEP 1200m	1200m 1000m	1000m 800m	800m 600m	600m 400m	400m 200m	200m ARR
<b>Temps de parcours</b>	<b>00:08.67</b>	<b>00:20.19</b>	<b>00:31.72</b>	<b>00:43.66</b>	<b>00:55.89</b>	<b>01:08.20</b>	<b>01:22.11</b>
Temps du tronçon	00:08.53	00:11.51	00:11.53	00:11.93	00:12.23	00:12.30	00:13.91
<b>Vitesse moyenne</b>	41.8	62.4	62.1	60.7	58.6	58.5	51.7



Cheval **PLUS GRANDIR**  
 Jockey L. BAILS  
 Rang d'arrivée **0**  
 Temps de parcours **00:00.00**  
 Tronçon le plus rapide  
 Vitesse maximale  
 Vitesse moyenne

**Données de tracking**

Tronçons de 200m	0m ARR	0m ARR	0m ARR	0m ARR	0m ARR	0m ARR	0m ARR
<b>Temps de parcours</b>							
Temps du tronçon							
<b>Vitesse moyenne</b>							

<b>Vitesse moyenne (km/h)</b>	
-----------------------------------	--

<b>Position en course</b>	
-------------------------------	--