

**Statistiques Tracking**  
**DEAUVILLE**  
**C8 - PRIX DE CAMPIGNY - 1600m**  
**mardi 11 août 2020 - 17:55**


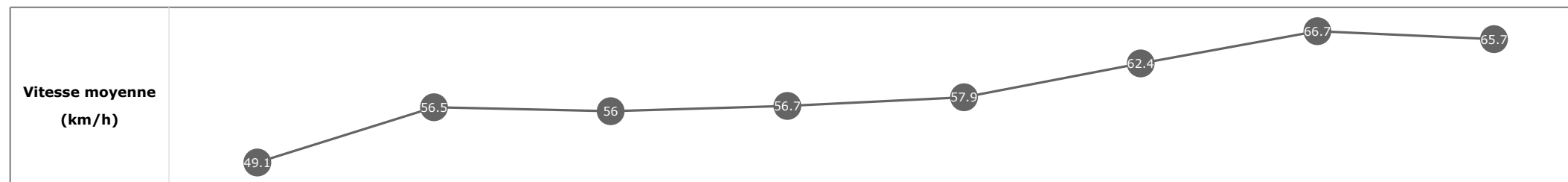
Partant (corde)	Cheval	Arrivée officielle	Tronçons de 200m Temps passage en tête Durée du tronçon		DEP - 1000m	1000m - 800m	800m - 600m	600m - 400m	400m - 200m	200m - ARR	Temps officiel	Derniers 600m	Parcouru vs. 1er
			Vitesse Max	200m les plus rapides	00:43.99 00:43.99	00:56.78 00:12.78	01:09.22 00:12.44	01:21.11 00:11.88	01:32.10 00:10.98	01:43.41 00:11.31			
11 (9)	<b>MARCAN</b> C. DEMURO	1	68.29 T6	00:10.74 T5	<b>00:45.15</b> 9 00:45.15	<b>00:57.84</b> 9 00:12.68	<b>01:10.21</b> 9 00:12.37	<b>01:21.85</b> 9 00:11.63	<b>01:32.60</b> 7 00:10.74	<b>01:43.58</b> 00:10.98	1'43"81	00:33.36	
2 (1)	<b>CRACK REGIMENT</b> T. BACHELOT	2	68.29 T5	00:10.71 T5	<b>00:44.81</b> 7 00:44.81	<b>00:57.54</b> 7 00:12.73	<b>01:09.97</b> 7 00:12.42	<b>01:21.66</b> 7 00:11.68	<b>01:32.37</b> 4 00:10.71	<b>01:43.41</b> 00:11.04	1'43"81	00:33.44	-0.03
7 (10)	<b>RAGGIO BIANCO</b> P. BAZIRE	3	67.21 T4	00:10.95 T5	<b>00:44.15</b> 2 00:44.15	<b>00:56.83</b> 2 00:12.67	<b>01:09.37</b> 2 00:12.53	<b>01:21.14</b> 2 00:11.77	<b>01:32.10</b> 1 00:10.95	<b>01:43.47</b> 00:11.36	1'43"83	00:34.09	-0.96
3 (6)	<b>KARIOITAH</b> A. POUCHIN	4	66.92 T5	00:10.97 T5	<b>00:44.24</b> 3 00:44.24	<b>00:56.98</b> 3 00:12.74	<b>01:09.47</b> 3 00:12.48	<b>01:21.30</b> 3 00:11.82	<b>01:32.27</b> 3 00:10.97	<b>01:43.44</b> 00:11.17	1'43"87	00:33.97	2.01
10 (4)	<b>MAIDOMO</b> J. MARCIALIS	5	65.66 T5	00:11.11 T5	<b>00:43.99</b> 1 00:43.99	<b>00:56.78</b> 1 00:12.78	<b>01:09.22</b> 1 00:12.44	<b>01:21.11</b> 1 00:11.88	<b>01:32.22</b> 2 00:11.11	<b>01:43.73</b> 00:11.50	1'44"02	00:34.50	-1.06
6 (7)	<b>ROBLE</b> O. PESLIER	6	65.99 T5	00:11.15 T5	<b>00:44.40</b> 4 00:44.40	<b>00:57.09</b> 4 00:12.69	<b>01:09.53</b> 4 00:12.44	<b>01:21.36</b> 4 00:11.82	<b>01:32.51</b> 6 00:11.15	<b>01:44.17</b> 00:11.65	1'44"53	00:34.63	1.96
4 (2)	<b>CARRIBAN BAY</b> PC. BOUDOT	7	66.89 T5	00:10.97 T5	<b>00:44.52</b> 5 00:44.52	<b>00:57.24</b> 5 00:12.71	<b>01:09.71</b> 5 00:12.46	<b>01:21.46</b> 5 00:11.75	<b>01:32.44</b> 5 00:10.97	<b>01:44.29</b> 00:11.85	1'44"61	00:34.58	1.83
5 (3)	<b>ERNAN CORTES</b> F. VALLE SKAR	8	66.46 T5	00:11.03 T5	<b>00:44.97</b> 8 00:44.97	<b>00:57.63</b> 8 00:12.66	<b>01:10.07</b> 8 00:12.44	<b>01:21.81</b> 8 00:11.74	<b>01:32.85</b> 9 00:11.03	<b>01:44.64</b> 00:11.79	1'45"05	00:34.56	5.51
1 (5)	<b>RHODAFROST</b> V. CHEMINAUD	9	66.64 T5	00:11.13 T5	<b>00:44.69</b> 6 00:44.69	<b>00:57.35</b> 6 00:12.66	<b>01:09.78</b> 6 00:12.43	<b>01:21.54</b> 6 00:11.75	<b>01:32.67</b> 8 00:11.13	<b>01:44.69</b> 00:12.01	1'45"05	00:34.90	5.76
9 (11)	<b>BECQUATHUNDER</b> S. MAILLOT	10	65.74 T5	00:11.19 T5	<b>00:45.20</b> 10 00:45.20	<b>00:57.95</b> 10 00:12.75	<b>01:10.31</b> 10 00:12.35	<b>01:22.01</b> 10 00:11.69	<b>01:33.20</b> 10 00:11.19	<b>01:45.12</b> 00:11.92	1'45"50	00:34.81	5.22
8 (8)	<b>CHARMING ORO</b> M. GUYON												

**Statistiques Tracking**  
**DEAUVILLE**  
**C8 - PRIX DE CAMPIGNY - 1600m**  
**mardi 11 août 2020 - 17:55**

Cheval **MARCAN**  
 Jockey **C. DEMURO**  
 Rang d'arrivée **1**  
 Temps de parcours **01:43.58**  
 Tronçon le plus rapide **00:10.74** (tronçon 400m - 200m)  
 Vitesse maximale **68.29** (tronçon 200m - ARR)  
 Vitesse moyenne **58**

**Données de tracking**

Tronçons de 200m	DEP 1400m	1400m 1200m	1200m 1000m	1000m 800m	800m 600m	600m 400m	400m 200m	200m ARR
<b>Temps de parcours</b>	<b>00:19.50</b>	<b>00:32.26</b>	<b>00:45.15</b>	<b>00:57.84</b>	<b>01:10.21</b>	<b>01:21.85</b>	<b>01:32.60</b>	<b>01:43.58</b>
Temps du tronçon	00:19.55	00:12.76	00:12.88	00:12.68	00:12.37	00:11.63	00:10.74	00:10.98
<b>Vitesse moyenne</b>	49.1	56.5	56	56.7	57.9	62.4	66.7	65.7

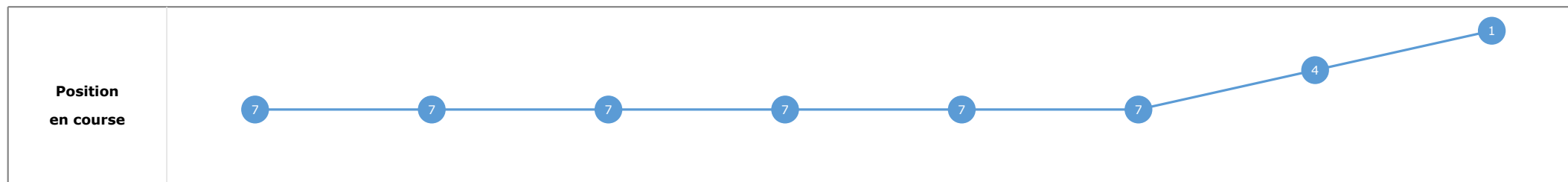


**Statistiques Tracking**  
**DEAUVILLE**  
**C8 - PRIX DE CAMPIGNY - 1600m**  
**mardi 11 août 2020 - 17:55**

Cheval **CRACK REGIMENT**  
 Jockey T. BACHELOT  
 Rang d'arrivée **2**  
 Temps de parcours **01:43.41**  
 Tronçon le plus rapide **00:10.71** (tronçon 400m - 200m)  
 Vitesse maximale **68.29** (tronçon 400m - 200m)  
 Vitesse moyenne **58.1**

**Données de tracking**

Tronçons de 200m	DEP 1400m	1400m 1200m	1200m 1000m	1000m 800m	800m 600m	600m 400m	400m 200m	200m ARR
<b>Temps de parcours</b>	<b>00:19.14</b>	<b>00:31.98</b>	<b>00:44.81</b>	<b>00:57.54</b>	<b>01:09.97</b>	<b>01:21.66</b>	<b>01:32.37</b>	<b>01:43.41</b>
Temps du tronçon	00:19.20	00:12.83	00:12.82	00:12.73	00:12.42	00:11.68	00:10.71	00:11.04
<b>Vitesse moyenne</b>	50.2	55.9	56	56.9	57.9	62	67.1	65

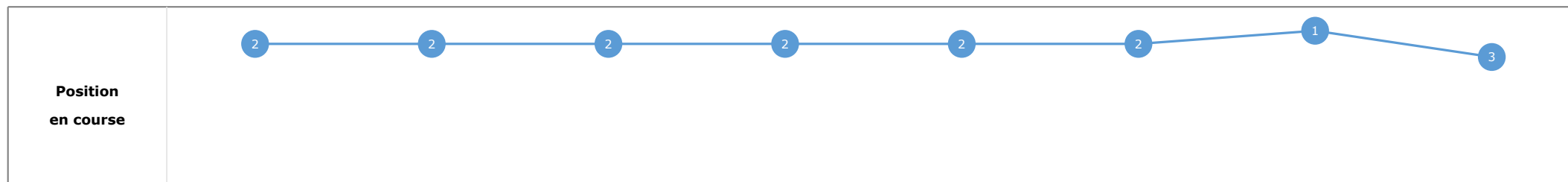
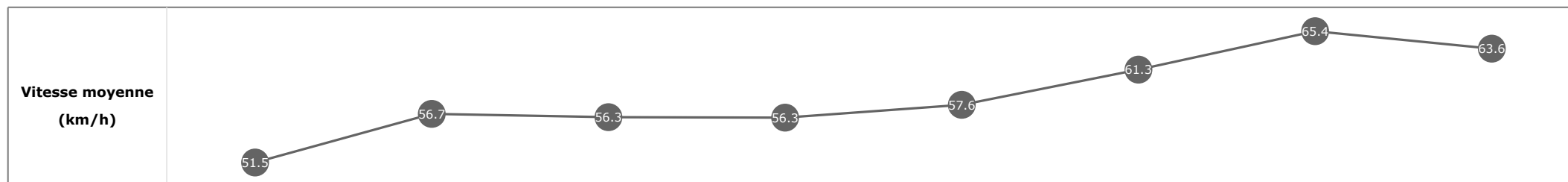


**Statistiques Tracking**  
**DEAUVILLE**  
**C8 - PRIX DE CAMPIGNY - 1600m**  
**mardi 11 août 2020 - 17:55**

Cheval **RAGGIO BIANCO**  
 Jockey P. BAZIRE  
 Rang d'arrivée **3**  
 Temps de parcours **01:43.47**  
 Tronçon le plus rapide **00:10.95** (tronçon 400m - 200m)  
 Vitesse maximale **67.21** (tronçon 600m - 400m)  
 Vitesse moyenne **58**

**Données de tracking**

Tronçons de 200m	DEP 1400m	1400m 1200m	1200m 1000m	1000m 800m	800m 600m	600m 400m	400m 200m	200m ARR
<b>Temps de parcours</b>	<b>00:18.60</b>	<b>00:31.30</b>	<b>00:44.15</b>	<b>00:56.83</b>	<b>01:09.37</b>	<b>01:21.14</b>	<b>01:32.10</b>	<b>01:43.47</b>
Temps du tronçon	00:18.65	00:12.70	00:12.84	00:12.67	00:12.53	00:11.77	00:10.95	00:11.36
<b>Vitesse moyenne</b>	51.5	56.7	56.3	56.3	57.6	61.3	65.4	63.6


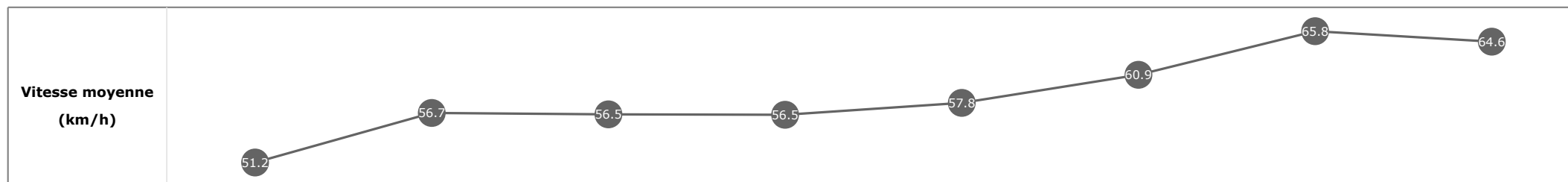


**Statistiques Tracking**  
**DEAUVILLE**  
**C8 - PRIX DE CAMPIGNY - 1600m**  
**mardi 11 août 2020 - 17:55**

Cheval **KARIOITAHİ**  
 Jockey **A. POUCHIN**  
 Rang d'arrivée **4**  
 Temps de parcours **01:43.44**  
 Tronçon le plus rapide **00:10.97** (tronçon 400m - 200m)  
 Vitesse maximale **66.92** (tronçon 400m - 200m)  
 Vitesse moyenne **58.1**

**Données de tracking**

Tronçons de 200m	DEP 1400m	1400m 1200m	1200m 1000m	1000m 800m	800m 600m	600m 400m	400m 200m	200m ARR
<b>Temps de parcours</b>	<b>00:18.76</b>	<b>00:31.46</b>	<b>00:44.24</b>	<b>00:56.98</b>	<b>01:09.47</b>	<b>01:21.30</b>	<b>01:32.27</b>	<b>01:43.44</b>
Temps du tronçon	00:18.81	00:12.70	00:12.77	00:12.74	00:12.48	00:11.82	00:10.97	00:11.17
<b>Vitesse moyenne</b>	51.2	56.7	56.5	56.5	57.8	60.9	65.8	64.6


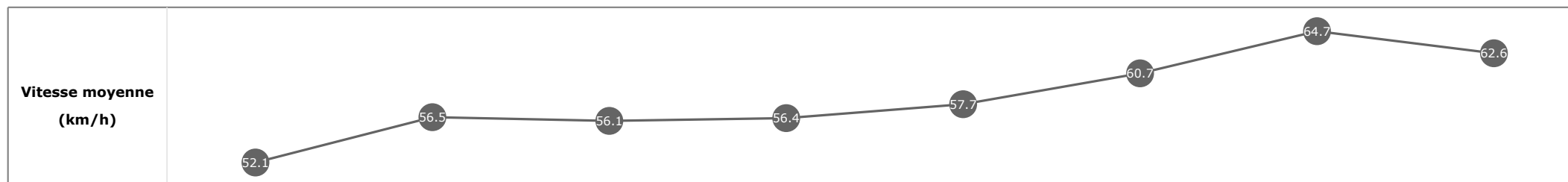


**Statistiques Tracking**  
**DEAUVILLE**  
**C8 - PRIX DE CAMPIGNY - 1600m**  
**mardi 11 août 2020 - 17:55**

Cheval **MAIDOMO**  
 Jockey **J. MARCIALIS**  
 Rang d'arrivée **5**  
 Temps de parcours **01:43.73**  
 Tronçon le plus rapide **00:11.11** (tronçon 400m - 200m)  
 Vitesse maximale **65.66** (tronçon 400m - 200m)  
 Vitesse moyenne **57.9**

**Données de tracking**

Tronçons de 200m	DEP 1400m	1400m 1200m	1200m 1000m	1000m 800m	800m 600m	600m 400m	400m 200m	200m ARR
<b>Temps de parcours</b>	<b>00:18.45</b>	<b>00:31.18</b>	<b>00:43.99</b>	<b>00:56.78</b>	<b>01:09.22</b>	<b>01:21.11</b>	<b>01:32.22</b>	<b>01:43.73</b>
Temps du tronçon	00:18.50	00:12.72	00:12.81	00:12.78	00:12.44	00:11.88	00:11.11	00:11.50
<b>Vitesse moyenne</b>	52.1	56.5	56.1	56.4	57.7	60.7	64.7	62.6

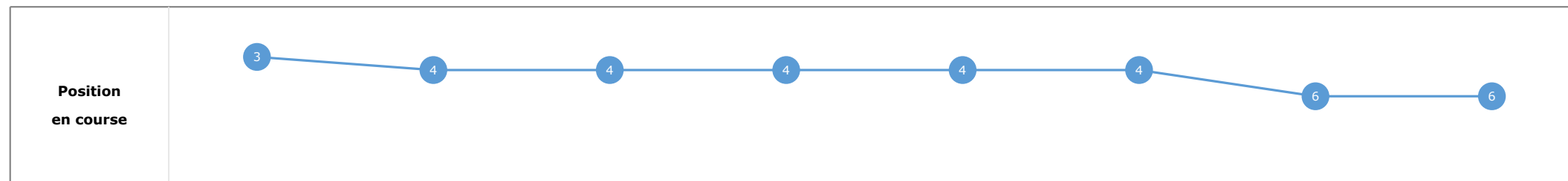
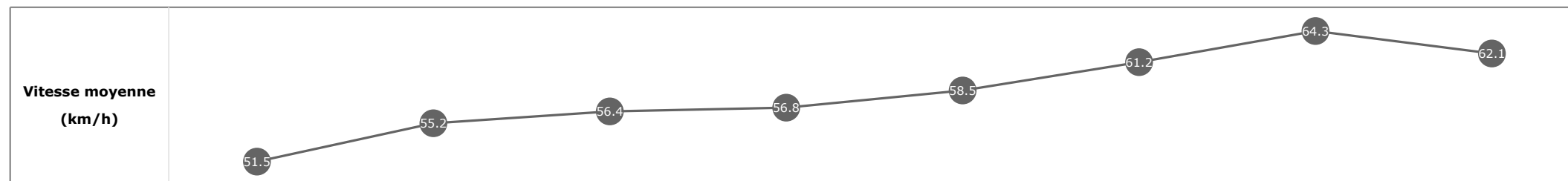


**Statistiques Tracking**  
**DEAUVILLE**  
**C8 - PRIX DE CAMPIGNY - 1600m**  
**mardi 11 août 2020 - 17:55**

Cheval **ROBLE**  
 Jockey **O. PESLIER**  
 Rang d'arrivée **6**  
 Temps de parcours **01:44.17**  
 Tronçon le plus rapide **00:11.15** (tronçon 400m - 200m)  
 Vitesse maximale **65.99** (tronçon 400m - 200m)  
 Vitesse moyenne **57.7**

**Données de tracking**

Tronçons de 200m	DEP 1400m	1400m 1200m	1200m 1000m	1000m 800m	800m 600m	600m 400m	400m 200m	200m ARR
<b>Temps de parcours</b>	<b>00:18.60</b>	<b>00:31.62</b>	<b>00:44.40</b>	<b>00:57.09</b>	<b>01:09.53</b>	<b>01:21.36</b>	<b>01:32.51</b>	<b>01:44.17</b>
Temps du tronçon	00:18.66	00:13.02	00:12.77	00:12.69	00:12.44	00:11.82	00:11.15	00:11.65
<b>Vitesse moyenne</b>	51.5	55.2	56.4	56.8	58.5	61.2	64.3	62.1

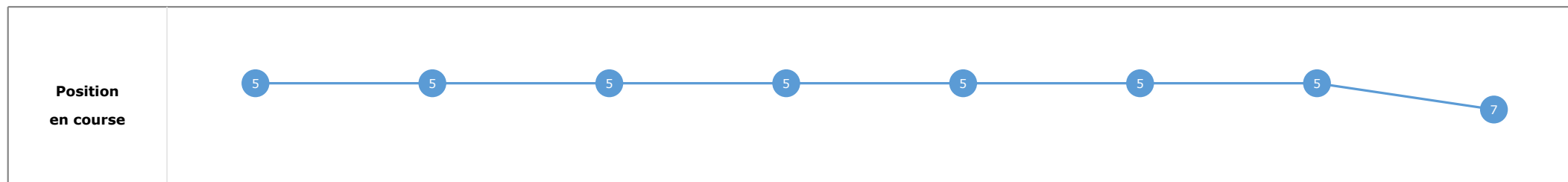


**Statistiques Tracking**  
**DEAUVILLE**  
**C8 - PRIX DE CAMPIGNY - 1600m**  
**mardi 11 août 2020 - 17:55**

Cheval **CARRIBEAN BAY**  
 Jockey **PC. BOUDOT**  
 Rang d'arrivée **7**  
 Temps de parcours **01:44.29**  
 Tronçon le plus rapide **00:10.97** (tronçon 400m - 200m)  
 Vitesse maximale **66.89** (tronçon 400m - 200m)  
 Vitesse moyenne **57.6**

**Données de tracking**

Tronçons de 200m	DEP 1400m	1400m 1200m	1200m 1000m	1000m 800m	800m 600m	600m 400m	400m 200m	200m ARR
<b>Temps de parcours</b>	<b>00:18.92</b>	<b>00:31.69</b>	<b>00:44.52</b>	<b>00:57.24</b>	<b>01:09.71</b>	<b>01:21.46</b>	<b>01:32.44</b>	<b>01:44.29</b>
Temps du tronçon	00:18.97	00:12.77	00:12.83	00:12.71	00:12.46	00:11.75	00:10.97	00:11.85
<b>Vitesse moyenne</b>	50.6	56.5	56.1	57.2	57.7	61.7	65.7	60.5



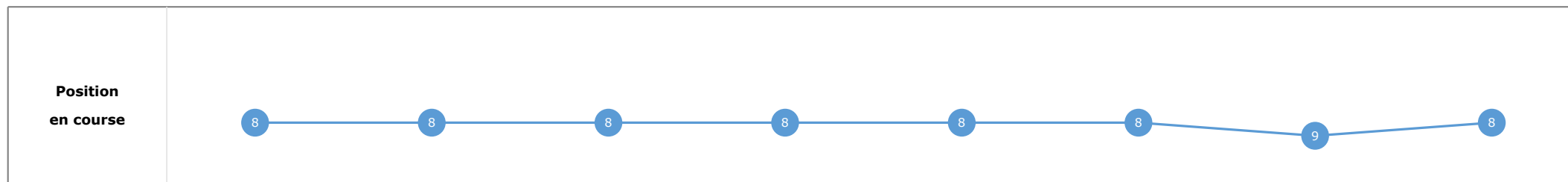
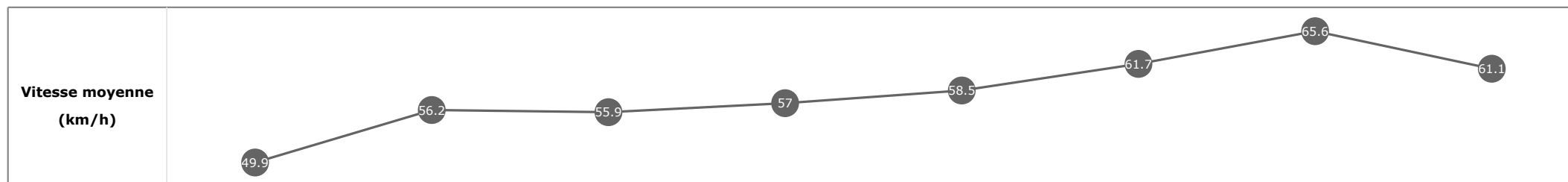


**Statistiques Tracking**  
**DEAUVILLE**  
**C8 - PRIX DE CAMPIGNY - 1600m**  
**mardi 11 août 2020 - 17:55**

Cheval **ERNAN CORTES**  
 Jockey **F. VALLE SKAR**  
 Rang d'arrivée **8**  
 Temps de parcours **01:44.64**  
 Tronçon le plus rapide **00:11.03** (tronçon 400m - 200m)  
 Vitesse maximale **66.46** (tronçon 400m - 200m)  
 Vitesse moyenne **57.6**

**Données de tracking**

Tronçons de 200m	DEP 1400m	1400m 1200m	1200m 1000m	1000m 800m	800m 600m	600m 400m	400m 200m	200m ARR
<b>Temps de parcours</b>	<b>00:19.25</b>	<b>00:32.07</b>	<b>00:44.97</b>	<b>00:57.63</b>	<b>01:10.07</b>	<b>01:21.81</b>	<b>01:32.85</b>	<b>01:44.64</b>
Temps du tronçon	00:19.31	00:12.81	00:12.90	00:12.66	00:12.44	00:11.74	00:11.03	00:11.79
<b>Vitesse moyenne</b>	49.9	56.2	55.9	57	58.5	61.7	65.6	61.1

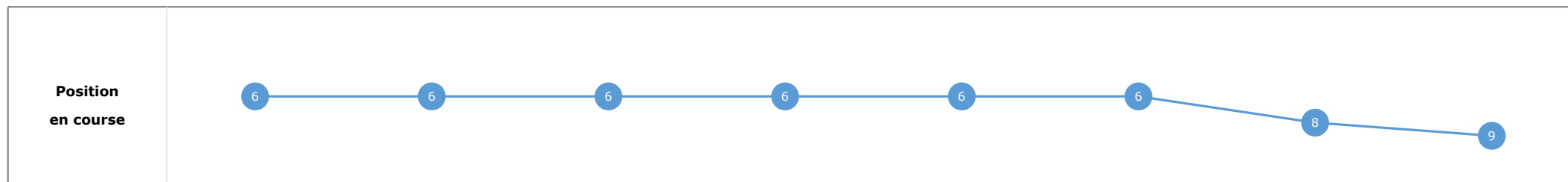
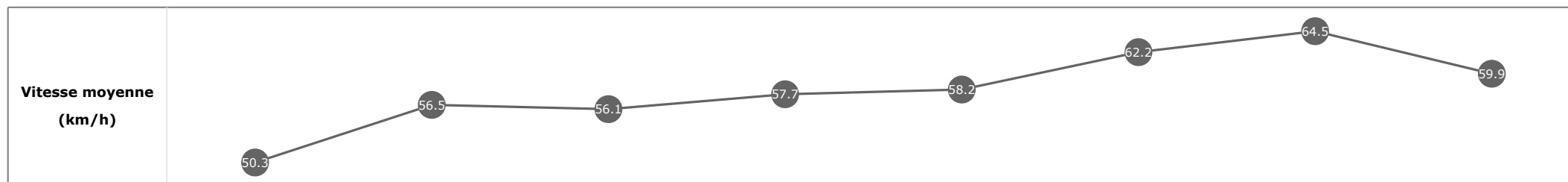


**Statistiques Tracking**  
**DEAUVILLE**  
**C8 - PRIX DE CAMPIGNY - 1600m**  
**mardi 11 août 2020 - 17:55**

Cheval **RHODAFROST**  
 Jockey **V. CHEMINAUD**  
 Rang d'arrivée **9**  
 Temps de parcours **01:44.69**  
 Tronçon le plus rapide **00:11.13** (tronçon 400m - 200m)  
 Vitesse maximale **66.64** (tronçon 400m - 200m)  
 Vitesse moyenne **57.6**

**Données de tracking**

Tronçons de 200m	DEP 1400m	1400m 1200m	1200m 1000m	1000m 800m	800m 600m	600m 400m	400m 200m	200m ARR
<b>Temps de parcours</b>	<b>00:19.07</b>	<b>00:31.79</b>	<b>00:44.69</b>	<b>00:57.35</b>	<b>01:09.78</b>	<b>01:21.54</b>	<b>01:32.67</b>	<b>01:44.69</b>
Temps du tronçon	00:19.12	00:12.71	00:12.90	00:12.66	00:12.43	00:11.75	00:11.13	00:12.01
<b>Vitesse moyenne</b>	50.3	56.5	56.1	57.7	58.2	62.2	64.5	59.9

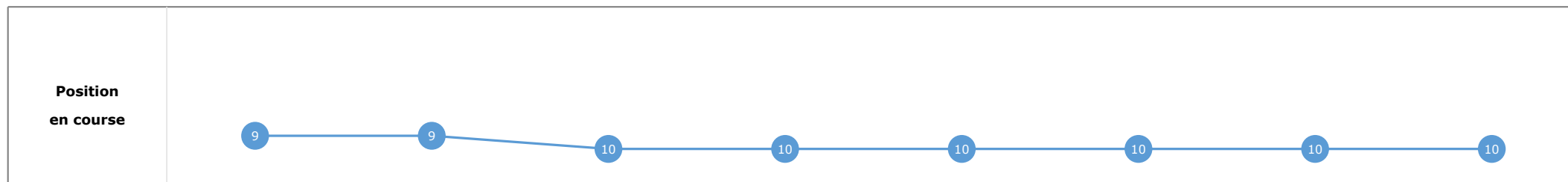
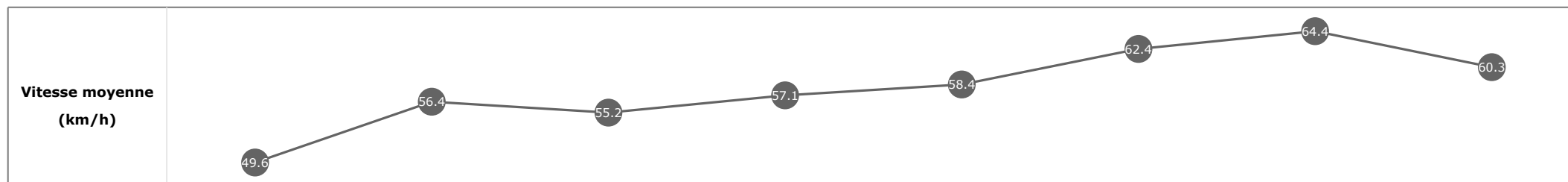


**Statistiques Tracking**  
**DEAUVILLE**  
**C8 - PRIX DE CAMPIGNY - 1600m**  
**mardi 11 août 2020 - 17:55**

Cheval **BECQUATHUNDER**  
 Jockey **S. MAILLOT**  
 Rang d'arrivée **10**  
 Temps de parcours **01:45.12**  
 Tronçon le plus rapide **00:11.19** (tronçon 400m - 200m)  
 Vitesse maximale **65.74** (tronçon 400m - 200m)  
 Vitesse moyenne **57.3**

**Données de tracking**

Tronçons de 200m	DEP 1400m	1400m 1200m	1200m 1000m	1000m 800m	800m 600m	600m 400m	400m 200m	200m ARR
<b>Temps de parcours</b>	<b>00:19.31</b>	<b>00:32.09</b>	<b>00:45.20</b>	<b>00:57.95</b>	<b>01:10.31</b>	<b>01:22.01</b>	<b>01:33.20</b>	<b>01:45.12</b>
Temps du tronçon	00:19.36	00:12.78	00:13.10	00:12.75	00:12.35	00:11.69	00:11.19	00:11.92
<b>Vitesse moyenne</b>	49.6	56.4	55.2	57.1	58.4	62.4	64.4	60.3



Statistiques Tracking  
DEAUVILLE  
C8 - PRIX DE CAMPIGNY - 1600m  
mardi 11 août 2020 - 17:55

Cheval **CHARMING ORO**  
 Jockey M. GUYON  
 Rang d'arrivée **0**  
 Temps de parcours **00:00.00**  
 Tronçon le plus rapide  
 Vitesse maximale  
 Vitesse moyenne

Données de tracking

Tronçons de 200m	0m ARR	0m ARR	0m ARR	0m ARR	0m ARR	0m ARR	0m ARR	0m ARR	0m ARR
<b>Temps de parcours</b>									
Temps du tronçon									
<b>Vitesse moyenne</b>									

<b>Vitesse moyenne (km/h)</b>	
-----------------------------------	--

<b>Position en course</b>	
-------------------------------	--