

Statistiques Tracking
DEAUVILLE
C8 - AL RAYYAN CUP - 2000m
jeudi 13 août 2020 - 20:45

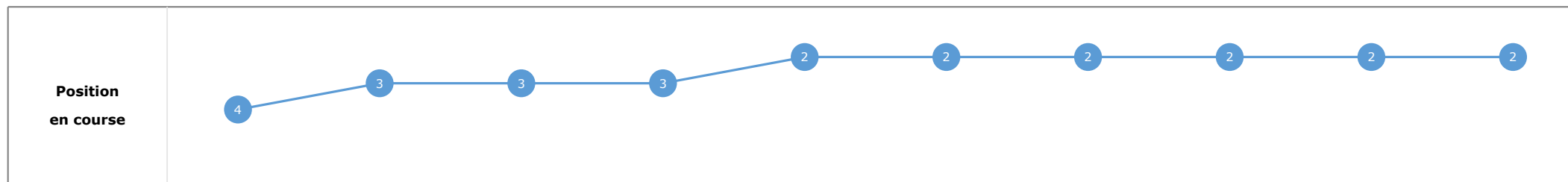
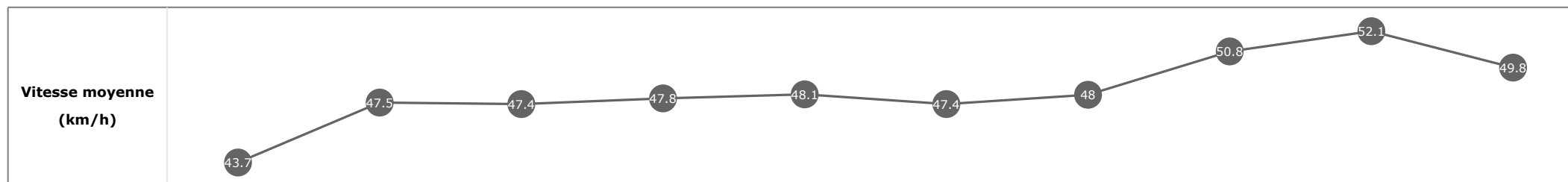
Partant (corde)	Cheval	Arrivée officielle	Tronçons de 200m		DEP - 1000m	1000m - 800m	800m - 600m	600m - 400m	400m - 200m	200m - ARR	Temps officiel	Derniers 600m	Parcouru vs. 1er
			Vitesse Max	200m les plus rapides	Temps passage en tête	Durée du tronçon	01:19.92	01:35.35	01:50.50	02:05.08			
					T1	T2	T3	T4	T5	T6			
1 (3)	HADI DE CARRERE J. AUGE	1	56.70 T5	00:13.86 T5	01:20.12 2 01:20.12	01:35.54 2 00:15.41	01:50.69 2 00:15.15	02:05.25 2 00:14.56	02:19.12 2 00:13.86	02:33.50 00:14.38	2'33"48	00:42.81	
3 (6)	ALSAHER V. SEGUY	2	56.92 T5	00:13.43 T5	01:20.68 6 01:20.68	01:36.12 6 00:15.43	01:51.25 6 00:15.13	02:05.63 6 00:14.37	02:19.06 1 00:13.43	02:33.38 00:14.31	2'33"55	00:42.12	6.62
5 (4)	SIR MONLAU O. PESLIER	3	53.86 T1	00:14.57 T5	01:19.92 1 01:19.92	01:35.35 1 00:15.42	01:50.50 1 00:15.14	02:05.08 1 00:14.58	02:19.66 4 00:14.57	02:34.59 00:14.92	2'34"64	00:44.08	-0.69
2 (1)	ALHAFAR JB. EYQUEM	4	54.25 T4	00:14.12 T5	01:20.31 4 01:20.31	01:35.80 4 00:15.49	01:50.90 4 00:15.09	02:05.45 4 00:14.54	02:19.58 3 00:14.12	02:34.46 00:14.88	2'34"69	00:43.56	-1.11
4 (2)	ASIAK J. CABRE	5	53.93 T4	00:14.50 T5	01:20.41 5 01:20.41	01:35.86 5 00:15.44	01:50.98 5 00:15.12	02:05.50 5 00:14.51	02:20.00 5 00:14.50	02:35.16 00:15.15	2'35"28	00:44.17	4.88
6 (5)	VEVERKA PY PC. BOUDOT	6	53.89 T4	00:14.58 T1	01:20.13 3 01:20.13	01:35.61 3 00:15.47	01:50.82 3 00:15.21	02:05.44 3 00:14.61	02:20.12 6 00:14.68	02:35.45 00:15.33	2'35"50	00:44.63	8.94

Statistiques Tracking
DEAUVILLE
C8 - AL RAYYAN CUP - 2000m
jeudi 13 août 2020 - 20:45

Cheval **HADI DE CARRERE**
 Jockey **J. AUGÉ**
 Rang d'arrivée **1**
 Temps de parcours **02:33.50**
 Tronçon le plus rapide **00:13.86** (tronçon 400m - 200m)
 Vitesse maximale **56.70** (tronçon 400m - 200m)
 Vitesse moyenne **48.1**

Données de tracking

Tronçons de 200m	DEP 1800m	1800m 1600m	1600m 1400m	1400m 1200m	1200m 1000m	1000m 800m	800m 600m	600m 400m	400m 200m	200m ARR
Temps de parcours	00:19.41	00:34.67	00:49.88	01:04.96	01:20.12	01:35.54	01:50.69	02:05.25	02:19.12	02:33.50
Temps du tronçon	00:19.41	00:15.25	00:15.21	00:15.08	00:15.15	00:15.41	00:15.15	00:14.56	00:13.86	00:14.38
Vitesse moyenne	43.7	47.5	47.4	47.8	48.1	47.4	48	50.8	52.1	49.8


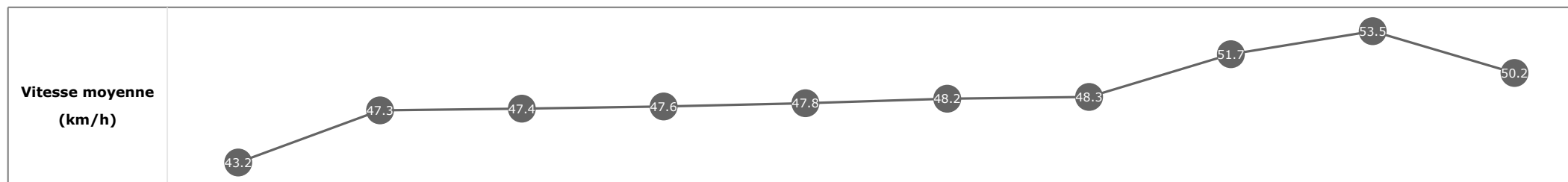


Statistiques Tracking
DEAUVILLE
C8 - AL RAYYAN CUP - 2000m
jeudi 13 août 2020 - 20:45

Cheval **ALSAHER**
 Jockey **V. SEGUY**
 Rang d'arrivée **2**
 Temps de parcours **02:33.38**
 Tronçon le plus rapide **00:13.43** (tronçon 400m - 200m)
 Vitesse maximale **56.92** (tronçon 400m - 200m)
 Vitesse moyenne **48.3**

Données de tracking

Tronçons de 200m	DEP 1800m	1800m 1600m	1600m 1400m	1400m 1200m	1200m 1000m	1000m 800m	800m 600m	600m 400m	400m 200m	200m ARR
Temps de parcours	00:19.58	00:35.12	00:50.34	01:05.46	01:20.68	01:36.12	01:51.25	02:05.63	02:19.06	02:33.38
Temps du tronçon	00:19.58	00:15.54	00:15.22	00:15.11	00:15.22	00:15.43	00:15.13	00:14.37	00:13.43	00:14.31
Vitesse moyenne	43.2	47.3	47.4	47.6	47.8	48.2	48.3	51.7	53.5	50.2

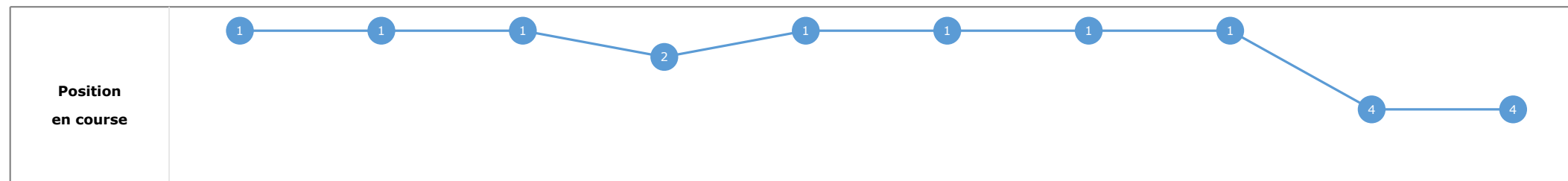
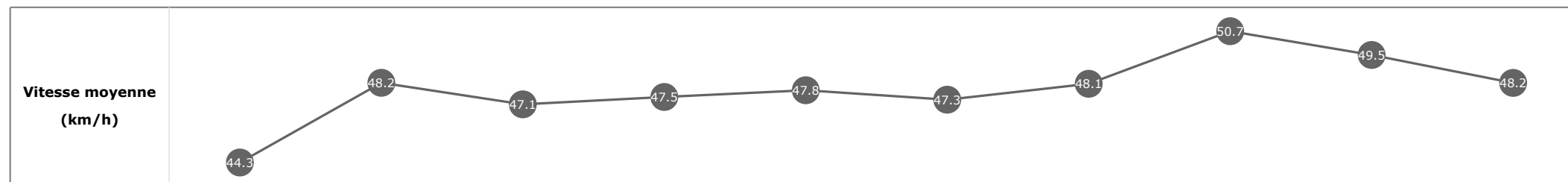


Statistiques Tracking
DEAUVILLE
C8 - AL RAYYAN CUP - 2000m
jeudi 13 août 2020 - 20:45

Cheval **SIR MONLAU**
 Jockey **O. PESLIER**
 Rang d'arrivée **3**
 Temps de parcours **02:34.59**
 Tronçon le plus rapide **00:14.57** (tronçon 400m - 200m)
 Vitesse maximale **53.86** (tronçon DEP - 1800m)
 Vitesse moyenne **47.7**

Données de tracking

Tronçons de 200m	DEP 1800m	1800m 1600m	1600m 1400m	1400m 1200m	1200m 1000m	1000m 800m	800m 600m	600m 400m	400m 200m	200m ARR
Temps de parcours	00:19.08	00:34.24	00:49.61	01:04.74	01:19.92	01:35.35	01:50.50	02:05.08	02:19.66	02:34.59
Temps du tronçon	00:19.08	00:15.16	00:15.36	00:15.13	00:15.18	00:15.42	00:15.14	00:14.58	00:14.57	00:14.92
Vitesse moyenne	44.3	48.2	47.1	47.5	47.8	47.3	48.1	50.7	49.5	48.2

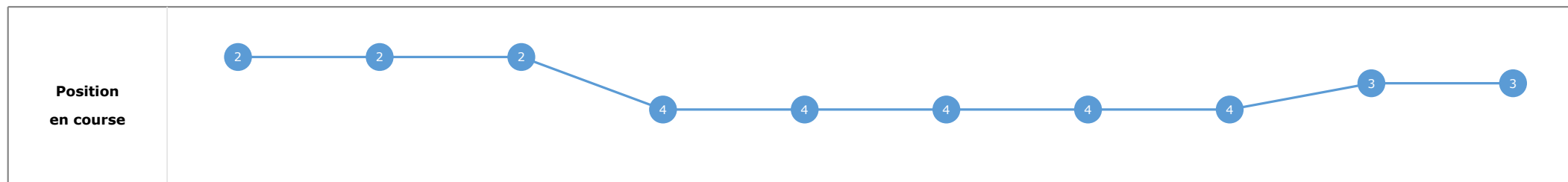
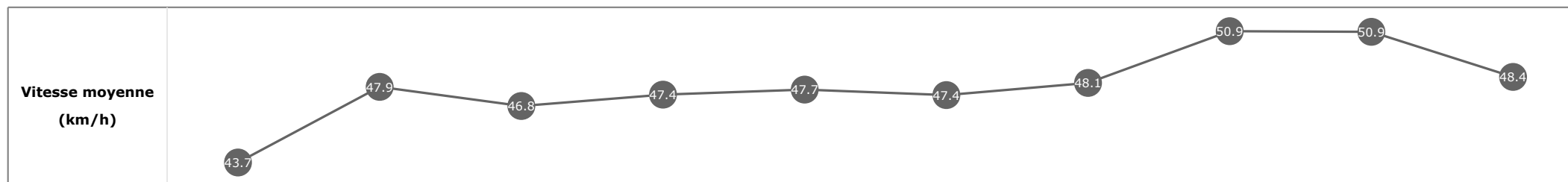


Statistiques Tracking
DEAUVILLE
C8 - AL RAYYAN CUP - 2000m
jeudi 13 août 2020 - 20:45

Cheval **ALHAFAR**
 Jockey **JB. EYQUEM**
 Rang d'arrivée **4**
 Temps de parcours **02:34.46**
 Tronçon le plus rapide **00:14.12** (tronçon 400m - 200m)
 Vitesse maximale **54.25** (tronçon 600m - 400m)
 Vitesse moyenne **47.8**

Données de tracking

Tronçons de 200m	DEP 1800m	1800m 1600m	1600m 1400m	1400m 1200m	1200m 1000m	1000m 800m	800m 600m	600m 400m	400m 200m	200m ARR
Temps de parcours	00:19.29	00:34.51	00:49.87	01:05.06	01:20.31	01:35.80	01:50.90	02:05.45	02:19.58	02:34.46
Temps du tronçon	00:19.29	00:15.22	00:15.35	00:15.19	00:15.24	00:15.49	00:15.09	00:14.54	00:14.12	00:14.88
Vitesse moyenne	43.7	47.9	46.8	47.4	47.7	47.4	48.1	50.9	50.9	48.4

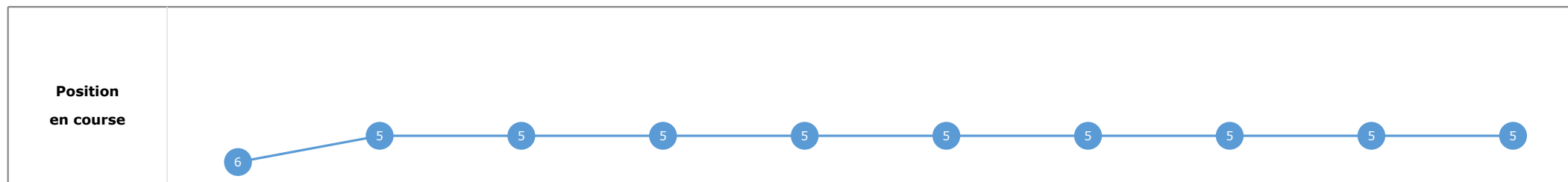
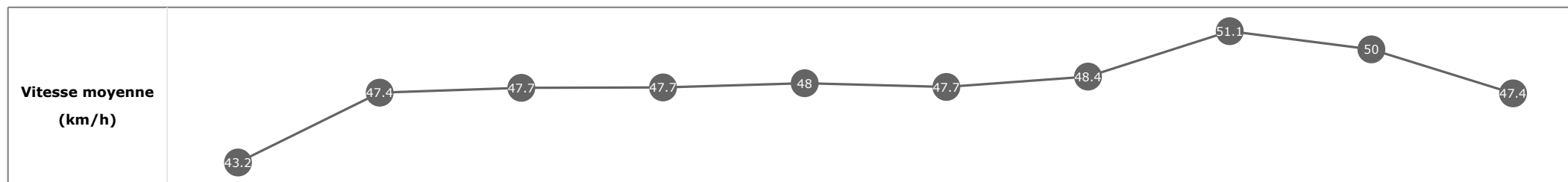


Statistiques Tracking
DEAUVILLE
C8 - AL RAYYAN CUP - 2000m
jeudi 13 août 2020 - 20:45

Cheval **ASIAK**
 Jockey **J. CABRE**
 Rang d'arrivée **5**
 Temps de parcours **02:35.16**
 Tronçon le plus rapide **00:14.50** (tronçon 400m - 200m)
 Vitesse maximale **53.93** (tronçon 600m - 400m)
 Vitesse moyenne **47.7**

Données de tracking

Tronçons de 200m	DEP 1800m	1800m 1600m	1600m 1400m	1400m 1200m	1200m 1000m	1000m 800m	800m 600m	600m 400m	400m 200m	200m ARR
Temps de parcours	00:19.60	00:34.90	00:50.07	01:05.17	01:20.41	01:35.86	01:50.98	02:05.50	02:20.00	02:35.16
Temps du tronçon	00:19.60	00:15.29	00:15.17	00:15.09	00:15.24	00:15.44	00:15.12	00:14.51	00:14.50	00:15.15
Vitesse moyenne	43.2	47.4	47.7	47.7	48	47.7	48.4	51.1	50	47.4



Statistiques Tracking
DEAUVILLE
C8 - AL RAYYAN CUP - 2000m
jeudi 13 août 2020 - 20:45

Cheval **VEVERKA PY**
 Jockey **PC. BOUDOT**
 Rang d'arrivée **6**
 Temps de parcours **02:35.45**
 Tronçon le plus rapide **00:14.58** (tronçon 1400m - 1200m)
 Vitesse maximale **53.89** (tronçon 600m - 400m)
 Vitesse moyenne **47.7**

Données de tracking

Tronçons de 200m	DEP 1800m	1800m 1600m	1600m 1400m	1400m 1200m	1200m 1000m	1000m 800m	800m 600m	600m 400m	400m 200m	200m ARR
Temps de parcours	00:19.38	00:34.84	00:50.06	01:04.64	01:20.13	01:35.61	01:50.82	02:05.44	02:20.12	02:35.45
Temps du tronçon	00:19.38	00:15.46	00:15.21	00:14.58	00:15.49	00:15.47	00:15.21	00:14.61	00:14.68	00:15.33
Vitesse moyenne	43.7	47.6	47.5	49.5	47.1	47.9	48.2	50.9	49.1	46.9

