

**Statistiques Tracking**  
**DEAUVILLE**  
**C5 - PRIX DE LIEUREY - 1600m**  
**samedi 15 août 2020 - 16:28**

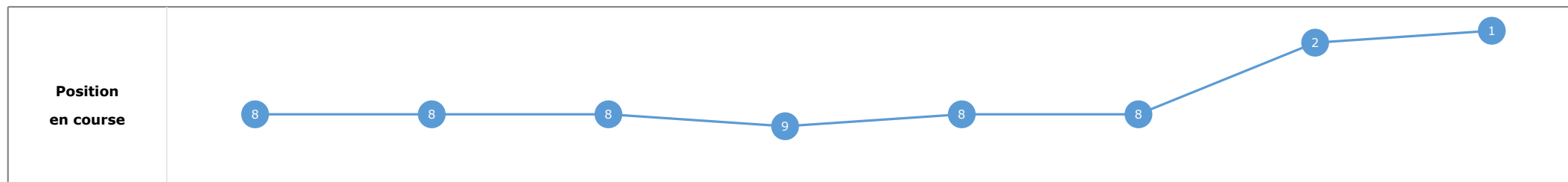
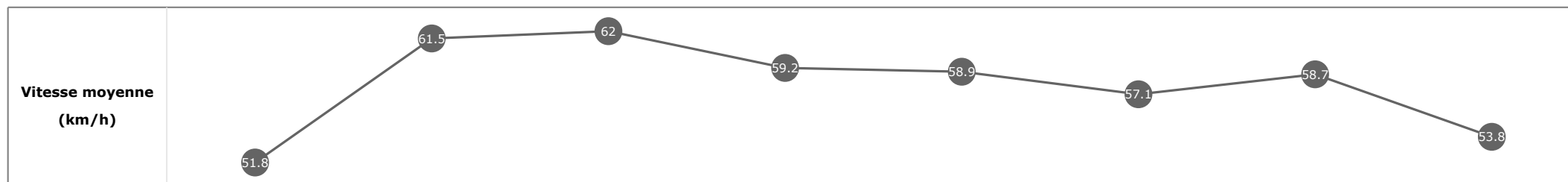
Partant (corde)	Cheval	Arrivée officielle	Tronçons de 200m Temps passage en tête Durée du tronçon		DEP - 1000m 00:41.33 00:41.33		1000m - 800m 00:54.23 00:12.89		800m - 600m 01:07.17 00:12.94		600m - 400m 01:20.59 00:13.41		400m - 200m 01:33.31 00:12.72		200m - ARR 01:46.69 00:13.38		Temps officiel	Derniers 600m	Parcoure vs. 1er
			Vitesse Max	200m les plus rapides	T1	T2	T3	T4	T5	T6									
4 (10)	<b>IRSKA</b> H. JOURNIAC	1	65.74 T2	00:11.76 T1	<b>00:42.21</b> 8 00:42.21	<b>00:55.19</b> 9 00:12.98	<b>01:07.84</b> 8 00:12.65	<b>01:21.06</b> 8 00:13.21	<b>01:33.35</b> 2 00:12.29	<b>01:46.69</b> 00:13.33	1'46"67	00:38.84							
9 (4)	<b>ALTHIQA</b> M. BARZALONA	2	65.38 T1	00:11.70 T1	<b>00:42.40</b> 10 00:42.40	<b>00:55.27</b> 10 00:12.87	<b>01:08.02</b> 10 00:12.74	<b>01:21.22</b> 10 00:13.20	<b>01:33.59</b> 5 00:12.37	<b>01:47.01</b> 00:13.41	1'46"90	00:38.98	-2.24						
2 (12)	<b>CLOAK OF SPIRITS</b> O. PESLIER	3	64.08 T1	00:11.58 T1	<b>00:41.69</b> 4 00:41.69	<b>00:54.69</b> 4 00:12.99	<b>01:07.40</b> 3 00:12.71	<b>01:20.71</b> 3 00:13.30	<b>01:33.31</b> 1 00:12.60	<b>01:47.07</b> 00:13.75	1'47"04	00:39.66	-3.56						
3 (3)	<b>FOORAAT</b> T. PICCONE	4	64.30 T1	00:11.55 T1	<b>00:41.43</b> 2 00:41.43	<b>00:54.40</b> 2 00:12.97	<b>01:07.28</b> 2 00:12.88	<b>01:20.59</b> 1 00:13.30	<b>01:33.41</b> 3 00:12.82	<b>01:47.47</b> 00:14.05	1'47"36	00:40.18	-18.39						
8 (5)	<b>SHENOUNI</b> PC. BOUDOT	5	63.65 T1	00:11.72 T1	<b>00:41.97</b> 7 00:41.97	<b>00:54.98</b> 7 00:13.01	<b>01:07.82</b> 7 00:12.84	<b>01:21.00</b> 7 00:13.18	<b>01:33.54</b> 4 00:12.53	<b>01:47.54</b> 00:13.99	1'47"45	00:39.71	-8.51						
10 (11)	<b>GALOVA</b> A. CRASTUS	6	65.95 T1	00:11.58 T1	<b>00:41.95</b> 6 00:41.95	<b>00:54.91</b> 6 00:12.96	<b>01:07.65</b> 5 00:12.73	<b>01:20.93</b> 6 00:13.28	<b>01:33.59</b> 6 00:12.65	<b>01:47.79</b> 00:14.19	1'47"72	00:40.13	-3.76						
1 (8)	<b>SIMEEN</b> C. SOUMILLON	7	63.29 T1	00:11.68 T1	<b>00:42.26</b> 9 00:42.26	<b>00:55.15</b> 8 00:12.88	<b>01:07.97</b> 9 00:12.82	<b>01:21.14</b> 9 00:13.17	<b>01:33.85</b> 7 00:12.71	<b>01:47.92</b> 00:14.06	1'47"81	00:39.94	-12.31						
11 (6)	<b>LIKE A CHARM</b> M. GUYON	8	64.26 T1	00:11.48 T1	<b>00:41.33</b> 1 00:41.33	<b>00:54.23</b> 1 00:12.89	<b>01:07.17</b> 1 00:12.94	<b>01:20.60</b> 2 00:13.43	<b>01:34.00</b> 8 00:13.39	<b>01:50.88</b> 00:16.88	1'50"77	00:43.71	-7.01						
7 (2)	<b>DREAM MEMORY</b> G. MOSSE	9	63.83 T1	00:11.48 T1	<b>00:41.90</b> 5 00:41.90	<b>00:54.89</b> 5 00:12.99	<b>01:07.67</b> 6 00:12.78	<b>01:20.93</b> 5 00:13.26	<b>01:34.30</b> 9 00:13.37	<b>01:50.90</b> 00:16.60	1'50"80	00:43.23	-16.14						
6 (1)	<b>EVERSWEET</b> Y. ROUSSET	10	64.48 T1	00:11.52 T1	<b>00:41.67</b> 3 00:41.67	<b>00:54.65</b> 3 00:12.97	<b>01:07.49</b> 4 00:12.83	<b>01:20.91</b> 4 00:13.41	<b>01:34.58</b> 10 00:13.67	<b>01:51.48</b> 00:16.89	1'51"28	00:43.99	-14.49						
5 (9)	<b>PARENT'S PRAYER</b> NON PARTANT																		
12 (7)	<b>ONASSIS</b> NON PARTANT																		

**Statistiques Tracking**  
**DEAUVILLE**  
**C5 - PRIX DE LIEUREY - 1600m**  
**samedi 15 août 2020 - 16:28**

Cheval **IRSKA**  
 Jockey **H. JOURNIAC**  
 Rang d'arrivée **1**  
 Temps de parcours **01:46.69**  
 Tronçon le plus rapide **00:11.76** (tronçon 1400m - 1200m)  
 Vitesse maximale **65.74** (tronçon 1000m - 800m)  
 Vitesse moyenne **57.5**

**Données de tracking**

Tronçons de 200m	DEP 1400m	1400m 1200m	1200m 1000m	1000m 800m	800m 600m	600m 400m	400m 200m	200m ARR
<b>Temps de parcours</b>	<b>00:18.49</b>	<b>00:30.26</b>	<b>00:42.21</b>	<b>00:55.19</b>	<b>01:07.84</b>	<b>01:21.06</b>	<b>01:33.35</b>	<b>01:46.69</b>
Temps du tronçon	00:18.55	00:11.76	00:11.95	00:12.98	00:12.65	00:13.21	00:12.29	00:13.33
<b>Vitesse moyenne</b>	51.8	61.5	62	59.2	58.9	57.1	58.7	53.8

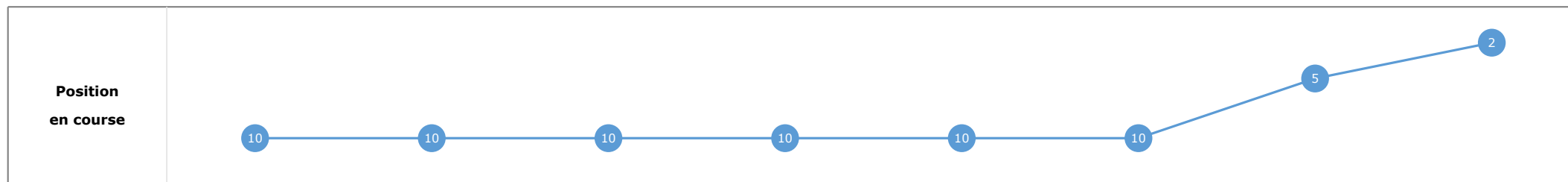
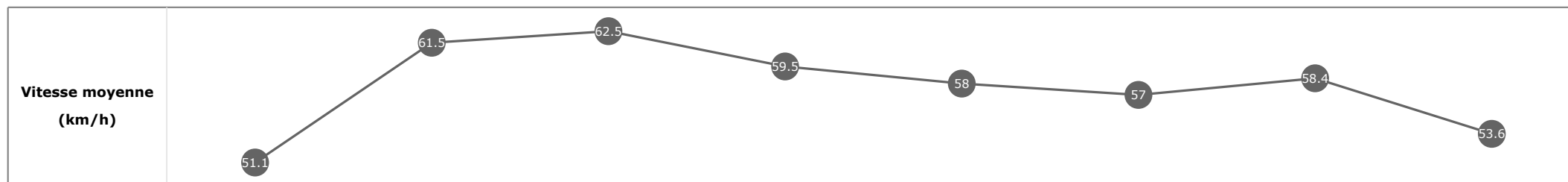


**Statistiques Tracking**  
**DEAUVILLE**  
**C5 - PRIX DE LIEUREY - 1600m**  
**samedi 15 août 2020 - 16:28**

Cheval **ALTHIQA**  
 Jockey M. BARZALONA  
 Rang d'arrivée **2**  
 Temps de parcours **01:47.01**  
 Tronçon le plus rapide **00:11.70** (tronçon 1400m - 1200m)  
 Vitesse maximale **65.38** (tronçon 1400m - 1200m)  
 Vitesse moyenne **57.2**

**Données de tracking**

Tronçons de 200m	DEP 1400m	1400m 1200m	1200m 1000m	1000m 800m	800m 600m	600m 400m	400m 200m	200m ARR
<b>Temps de parcours</b>	<b>00:18.79</b>	<b>00:30.49</b>	<b>00:42.40</b>	<b>00:55.27</b>	<b>01:08.02</b>	<b>01:21.22</b>	<b>01:33.59</b>	<b>01:47.01</b>
Temps du tronçon	00:18.84	00:11.70	00:11.90	00:12.87	00:12.74	00:13.20	00:12.37	00:13.41
<b>Vitesse moyenne</b>	51.1	61.5	62.5	59.5	58	57	58.4	53.6


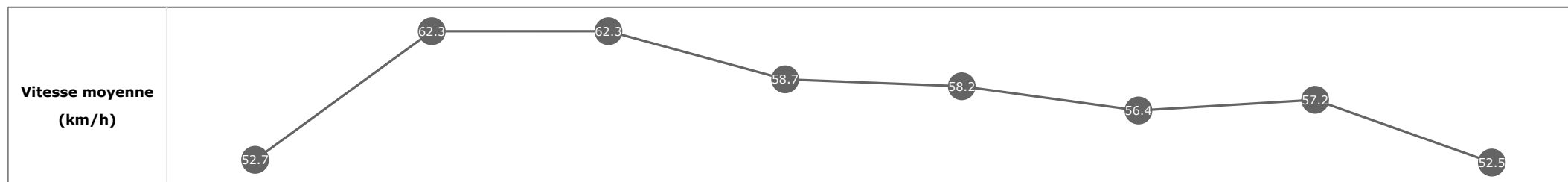


**Statistiques Tracking**  
**DEAUVILLE**  
**C5 - PRIX DE LIEUREY - 1600m**  
**samedi 15 août 2020 - 16:28**

Cheval **CLOAK OF SPIRITS**  
 Jockey **O. PESLIER**  
 Rang d'arrivée **3**  
 Temps de parcours **01:47.07**  
 Tronçon le plus rapide **00:11.58** (tronçon 1400m - 1200m)  
 Vitesse maximale **64.08** (tronçon DEP - 1400m)  
 Vitesse moyenne **57.2**

**Données de tracking**

Tronçons de 200m	DEP 1400m	1400m 1200m	1200m 1000m	1000m 800m	800m 600m	600m 400m	400m 200m	200m ARR
<b>Temps de parcours</b>	<b>00:18.14</b>	<b>00:29.72</b>	<b>00:41.69</b>	<b>00:54.69</b>	<b>01:07.40</b>	<b>01:20.71</b>	<b>01:33.31</b>	<b>01:47.07</b>
Temps du tronçon	00:18.20	00:11.58	00:11.97	00:12.99	00:12.71	00:13.30	00:12.60	00:13.75
<b>Vitesse moyenne</b>	52.7	62.3	62.3	58.7	58.2	56.4	57.2	52.5

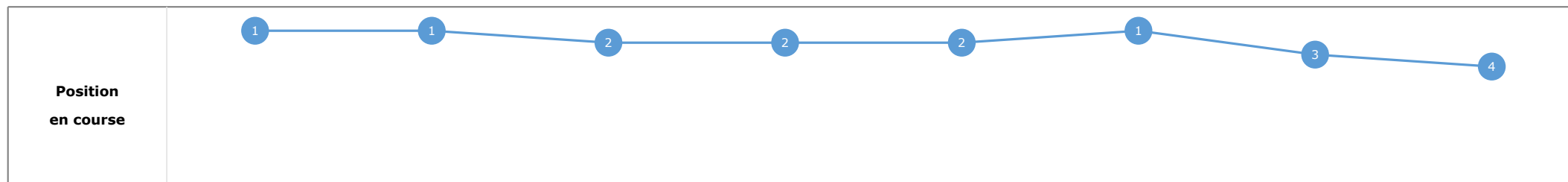
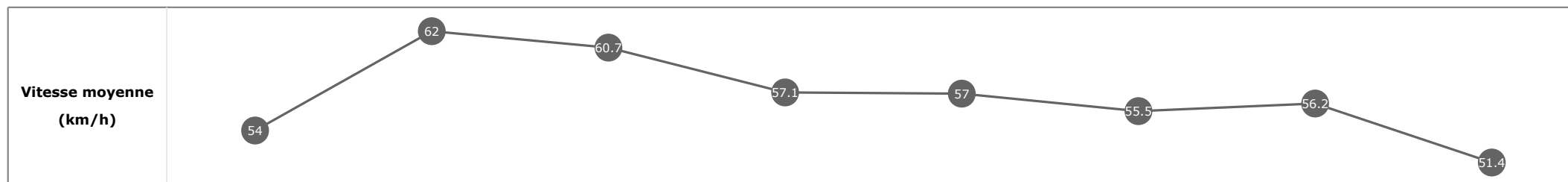


**Statistiques Tracking**  
**DEAUVILLE**  
**C5 - PRIX DE LIEUREY - 1600m**  
**samedi 15 août 2020 - 16:28**

Cheval **FOORAAT**  
 Jockey **T. PICCONE**  
 Rang d'arrivée **4**  
 Temps de parcours **01:47.47**  
 Tronçon le plus rapide **00:11.55** (tronçon 1400m - 1200m)  
 Vitesse maximale **64.30** (tronçon DEP - 1400m)  
 Vitesse moyenne **56.5**

**Données de tracking**

Tronçons de 200m	DEP 1400m	1400m 1200m	1200m 1000m	1000m 800m	800m 600m	600m 400m	400m 200m	200m ARR
<b>Temps de parcours</b>	<b>00:17.78</b>	<b>00:29.34</b>	<b>00:41.43</b>	<b>00:54.40</b>	<b>01:07.28</b>	<b>01:20.59</b>	<b>01:33.41</b>	<b>01:47.47</b>
Temps du tronçon	00:17.84	00:11.55	00:12.08	00:12.97	00:12.88	00:13.30	00:12.82	00:14.05
<b>Vitesse moyenne</b>	54	62	60.7	57.1	57	55.5	56.2	51.4

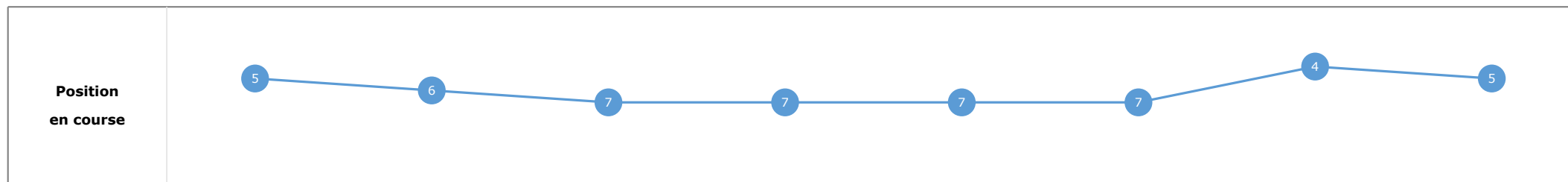
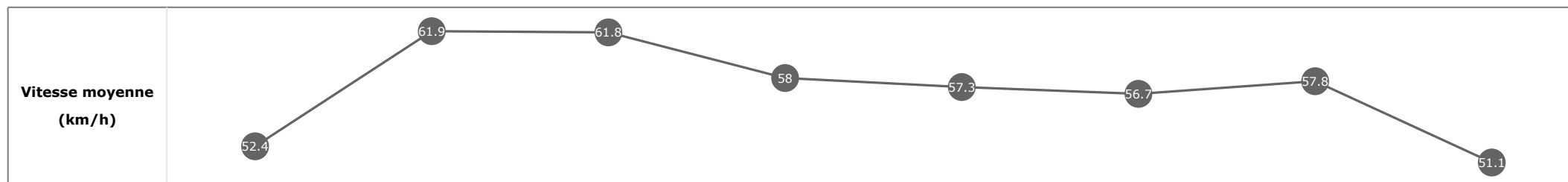


**Statistiques Tracking**  
**DEAUVILLE**  
**C5 - PRIX DE LIEUREY - 1600m**  
**samedi 15 août 2020 - 16:28**

Cheval **SHENOUNI**  
 Jockey **PC. BOUDOT**  
 Rang d'arrivée **5**  
 Temps de parcours **01:47.54**  
 Tronçon le plus rapide **00:11.72** (tronçon 1400m - 1200m)  
 Vitesse maximale **63.65** (tronçon DEP - 1400m)  
 Vitesse moyenne **56.8**

**Données de tracking**

Tronçons de 200m	DEP 1400m	1400m 1200m	1200m 1000m	1000m 800m	800m 600m	600m 400m	400m 200m	200m ARR
<b>Temps de parcours</b>	<b>00:18.24</b>	<b>00:29.96</b>	<b>00:41.97</b>	<b>00:54.98</b>	<b>01:07.82</b>	<b>01:21.00</b>	<b>01:33.54</b>	<b>01:47.54</b>
Temps du tronçon	00:18.29	00:11.72	00:12.01	00:13.01	00:12.84	00:13.18	00:12.53	00:13.99
<b>Vitesse moyenne</b>	52.4	61.9	61.8	58	57.3	56.7	57.8	51.1


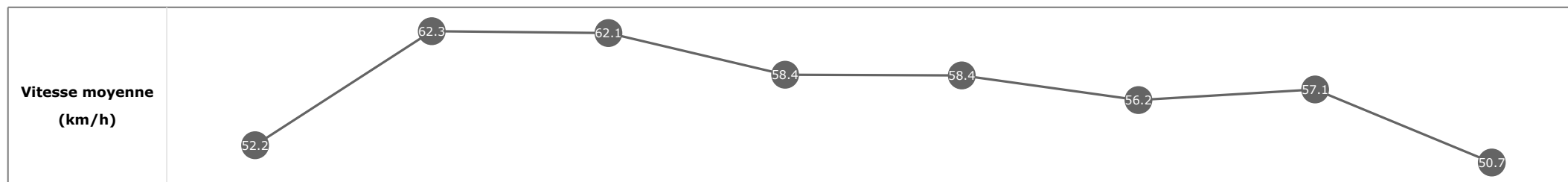


**Statistiques Tracking**  
**DEAUVILLE**  
**C5 - PRIX DE LIEUREY - 1600m**  
**samedi 15 août 2020 - 16:28**

Cheval **GALOVA**  
 Jockey **A. CRASTUS**  
 Rang d'arrivée **6**  
 Temps de parcours **01:47.79**  
 Tronçon le plus rapide **00:11.58** (tronçon 1400m - 1200m)  
 Vitesse maximale **65.95** (tronçon DEP - 1400m)  
 Vitesse moyenne **56.8**

**Données de tracking**

Tronçons de 200m	DEP 1400m	1400m 1200m	1200m 1000m	1000m 800m	800m 600m	600m 400m	400m 200m	200m ARR
<b>Temps de parcours</b>	<b>00:18.37</b>	<b>00:29.96</b>	<b>00:41.95</b>	<b>00:54.91</b>	<b>01:07.65</b>	<b>01:20.93</b>	<b>01:33.59</b>	<b>01:47.79</b>
Temps du tronçon	00:18.43	00:11.58	00:11.99	00:12.96	00:12.73	00:13.28	00:12.65	00:14.19
<b>Vitesse moyenne</b>	52.2	62.3	62.1	58.4	58.4	56.2	57.1	50.7

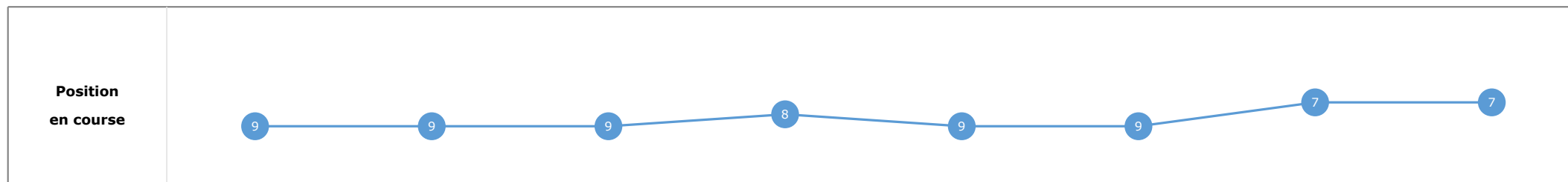
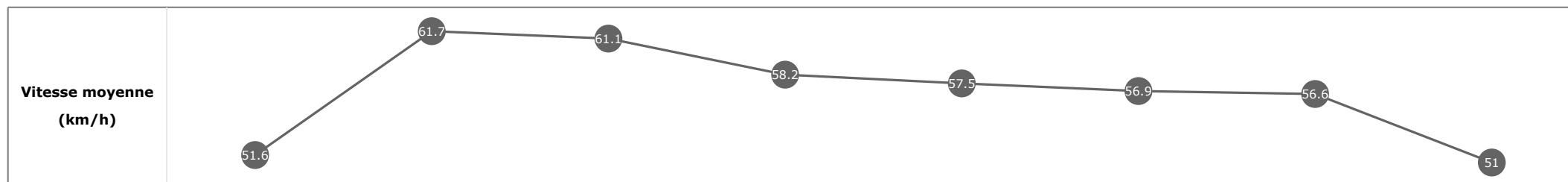


**Statistiques Tracking**  
**DEAUVILLE**  
**C5 - PRIX DE LIEUREY - 1600m**  
**samedi 15 août 2020 - 16:28**

Cheval **SIMEEN**  
 Jockey **C. SOUMILLON**  
 Rang d'arrivée **7**  
 Temps de parcours **01:47.92**  
 Tronçon le plus rapide **00:11.68** (tronçon 1400m - 1200m)  
 Vitesse maximale **63.29** (tronçon 1400m - 1200m)  
 Vitesse moyenne **56.4**

**Données de tracking**

Tronçons de 200m	DEP 1400m	1400m 1200m	1200m 1000m	1000m 800m	800m 600m	600m 400m	400m 200m	200m ARR
<b>Temps de parcours</b>	<b>00:18.58</b>	<b>00:30.27</b>	<b>00:42.26</b>	<b>00:55.15</b>	<b>01:07.97</b>	<b>01:21.14</b>	<b>01:33.85</b>	<b>01:47.92</b>
Temps du tronçon	00:18.64	00:11.68	00:11.99	00:12.88	00:12.82	00:13.17	00:12.71	00:14.06
<b>Vitesse moyenne</b>	51.6	61.7	61.1	58.2	57.5	56.9	56.6	51




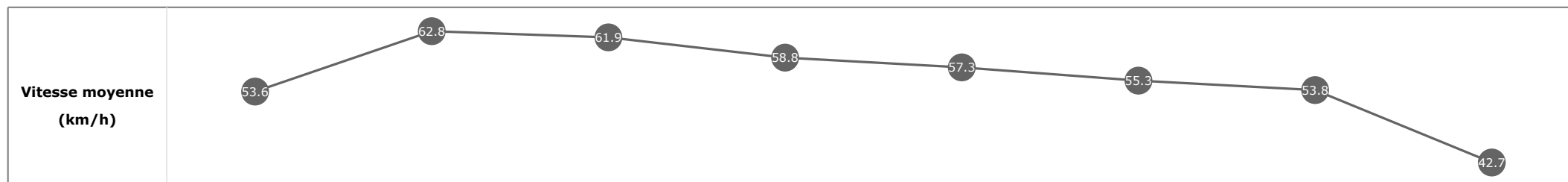


**Statistiques Tracking**  
**DEAUVILLE**  
**C5 - PRIX DE LIEUREY - 1600m**  
**samedi 15 août 2020 - 16:28**

Cheval **LIKE A CHARM**  
 Jockey **M. GUYON**  
 Rang d'arrivée **8**  
 Temps de parcours **01:50.88**  
 Tronçon le plus rapide **00:11.48** (tronçon 1400m - 1200m)  
 Vitesse maximale **64.26** (tronçon 1200m - 1000m)  
 Vitesse moyenne **55.1**

**Données de tracking**

Tronçons de 200m	DEP 1400m	1400m 1200m	1200m 1000m	1000m 800m	800m 600m	600m 400m	400m 200m	200m ARR
<b>Temps de parcours</b>	<b>00:17.89</b>	<b>00:29.37</b>	<b>00:41.33</b>	<b>00:54.23</b>	<b>01:07.17</b>	<b>01:20.60</b>	<b>01:34.00</b>	<b>01:50.88</b>
Temps du tronçon	00:17.95	00:11.48	00:11.95	00:12.89	00:12.94	00:13.43	00:13.39	00:16.88
<b>Vitesse moyenne</b>	53.6	62.8	61.9	58.8	57.3	55.3	53.8	42.7

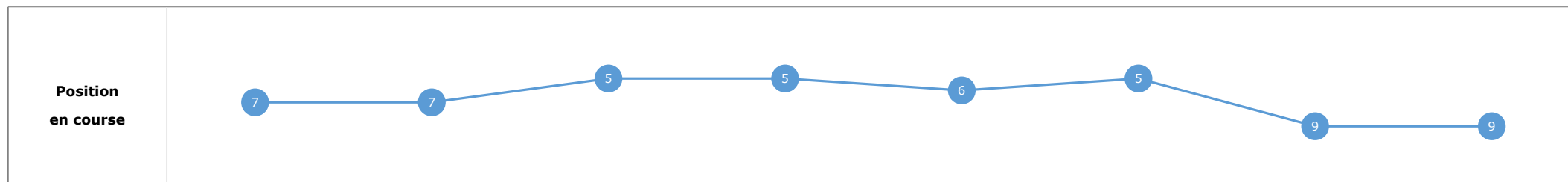
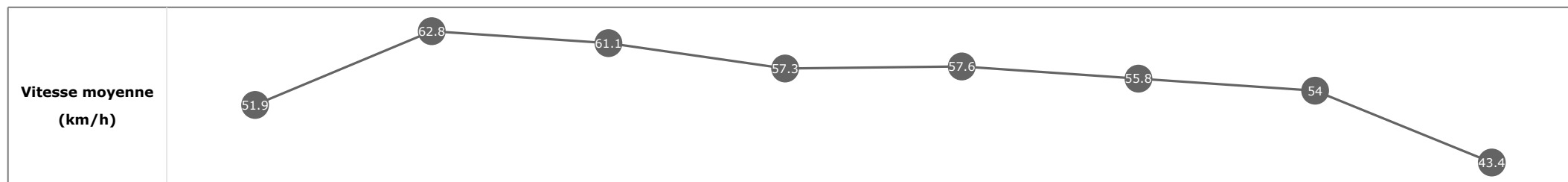


**Statistiques Tracking**  
**DEAUVILLE**  
**C5 - PRIX DE LIEUREY - 1600m**  
**samedi 15 août 2020 - 16:28**

Cheval **DREAM MEMORY**  
 Jockey **G. MOSSE**  
 Rang d'arrivée **9**  
 Temps de parcours **01:50.90**  
 Tronçon le plus rapide **00:11.48** (tronçon 1400m - 1200m)  
 Vitesse maximale **63.83** (tronçon 1400m - 1200m)  
 Vitesse moyenne **54.8**

**Données de tracking**

Tronçons de 200m	DEP 1400m	1400m 1200m	1200m 1000m	1000m 800m	800m 600m	600m 400m	400m 200m	200m ARR
<b>Temps de parcours</b>	<b>00:18.48</b>	<b>00:29.96</b>	<b>00:41.90</b>	<b>00:54.89</b>	<b>01:07.67</b>	<b>01:20.93</b>	<b>01:34.30</b>	<b>01:50.90</b>
Temps du tronçon	00:18.54	00:11.48	00:11.93	00:12.99	00:12.78	00:13.26	00:13.37	00:16.60
<b>Vitesse moyenne</b>	51.9	62.8	61.1	57.3	57.6	55.8	54	43.4


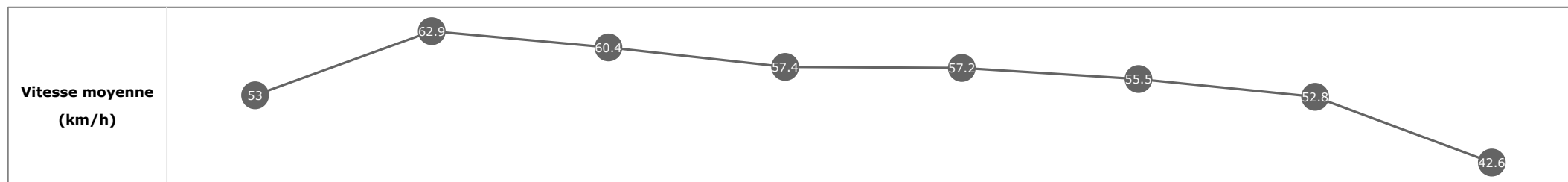


**Statistiques Tracking**  
**DEAUVILLE**  
**C5 - PRIX DE LIEUREY - 1600m**  
**samedi 15 août 2020 - 16:28**

Cheval **EVERSWEET**  
 Jockey **Y. ROUSSET**  
 Rang d'arrivée **10**  
 Temps de parcours **01:51.48**  
 Tronçon le plus rapide **00:11.52** (tronçon 1400m - 1200m)  
 Vitesse maximale **64.48** (tronçon 1400m - 1200m)  
 Vitesse moyenne **54.6**

**Données de tracking**

Tronçons de 200m	DEP 1400m	1400m 1200m	1200m 1000m	1000m 800m	800m 600m	600m 400m	400m 200m	200m ARR
<b>Temps de parcours</b>	<b>00:18.04</b>	<b>00:29.56</b>	<b>00:41.67</b>	<b>00:54.65</b>	<b>01:07.49</b>	<b>01:20.91</b>	<b>01:34.58</b>	<b>01:51.48</b>
Temps du tronçon	00:18.09	00:11.52	00:12.11	00:12.97	00:12.83	00:13.41	00:13.67	00:16.89
<b>Vitesse moyenne</b>	53	62.9	60.4	57.4	57.2	55.5	52.8	42.6



Cheval **PARENT'S PRAYER**  
 Jockey NON PARTANT  
 Rang d'arrivée **0**  
 Temps de parcours **00:00.00**  
 Tronçon le plus rapide  
 Vitesse maximale  
 Vitesse moyenne

Données de tracking

Tronçons de 200m	0m ARR	0m ARR	0m ARR	0m ARR	0m ARR	0m ARR	0m ARR	0m ARR	0m ARR
<b>Temps de parcours</b>									
Temps du tronçon									
<b>Vitesse moyenne</b>									

<b>Vitesse moyenne (km/h)</b>	
-----------------------------------	--

<b>Position en course</b>	
-------------------------------	--

Cheval **ONASSIS**  
 Jockey NON PARTANT  
 Rang d'arrivée **0**  
 Temps de parcours **00:00.00**  
 Tronçon le plus rapide  
 Vitesse maximale  
 Vitesse moyenne

Données de tracking

Tronçons de 200m	0m ARR	0m ARR	0m ARR	0m ARR	0m ARR	0m ARR	0m ARR	0m ARR	0m ARR
<b>Temps de parcours</b>									
Temps du tronçon									
<b>Vitesse moyenne</b>									

<b>Vitesse moyenne (km/h)</b>	
-----------------------------------	--

<b>Position en course</b>	
-------------------------------	--