

Statistiques Tracking
DEAUVILLE
C3 - GRAND HANDICAP DE DEAUVILLE - 1600m
dimanche 16 août 2020 - 15:16


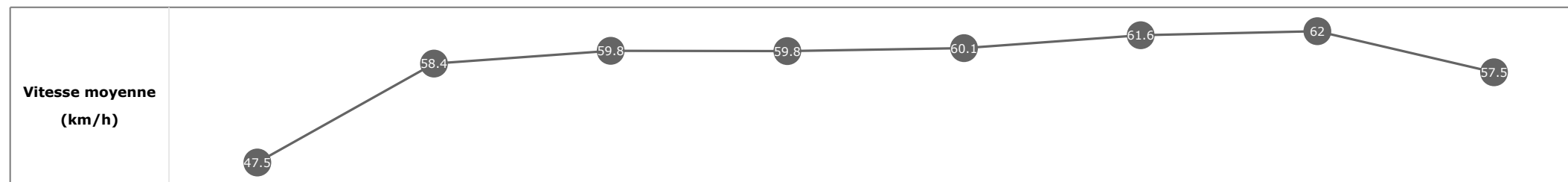
Partant (corde)	Cheval	Arrivée officielle	Tronçons de 200m		DEP - 1000m	1000m - 800m	800m - 600m	600m - 400m	400m - 200m	200m - ARR	Temps officiel	Derniers 600m	Parcoure vs. 1er
			Temps passage en tête	Durée du tronçon	00:39.42	00:51.40	01:03.56	01:15.21	01:26.99	01:39.58			
			Vitesse Max	200m les plus rapides	T1	T2	T3	T4	T5	T6			
6 (12)	MON AMI L'ECOSSAIS T. BACHELOT	1	65.20 T5	00:11.61 T5	00:39.79 10 00:39.79	00:51.76 9 00:11.97	01:03.80 8 00:12.03	01:15.45 4 00:11.65	01:27.06 2 00:11.61	01:39.58 00:12.52	1'39"43	00:35.78	
11 (10)	VILARO C. DEMURO	2	64.04 T2	00:11.65 T4	00:39.71 7 00:39.71	00:51.66 6 00:11.95	01:03.71 6 00:12.05	01:15.37 2 00:11.65	01:27.14 3 00:11.77	01:39.82 00:12.68	1'39"71	00:36.11	0.81
1 (13)	STUNNING SPIRIT M. BARZALONA	3	64.51 T5	00:11.65 T4	00:39.53 3 00:39.53	00:51.51 3 00:11.98	01:03.56 1 00:12.04	01:15.21 1 00:11.65	01:26.99 1 00:11.78	01:39.65 00:12.66	1'39"76	00:36.09	0.45
13 (11)	GO TO HOLLYWOOD M. GUYON	4	64.37 T4	00:11.65 T4	00:39.94 12 00:39.94	00:51.91 12 00:11.96	01:03.96 12 00:12.05	01:15.62 9 00:11.65	01:27.44 4 00:11.81	01:40.70 00:13.26	1'40"66	00:36.74	1.02
10 (16)	HOUT BAY E. HARDOUIN	5	64.69 T4	00:11.78 T4	00:40.02 14 00:40.02	00:51.91 13 00:11.89	01:03.89 11 00:11.97	01:15.67 10 00:11.78	01:27.79 7 00:12.12	01:41.08 00:13.28	1'41"01	00:37.19	1.58
7 (14)	ALFIERI G. CONGIU	6	63.76 T4	00:11.97 T2	00:39.63 4 00:39.63	00:51.61 4 00:11.97	01:03.62 4 00:12.00	01:15.62 8 00:12.00	01:27.85 8 00:12.22	01:41.16 00:13.31	1'41"13	00:37.54	0.45
5 (7)	ROC ANGEL T. PICCONE	7	62.60 T4	00:11.93 T4	00:39.79 9 00:39.79	00:51.76 10 00:11.97	01:03.88 10 00:12.11	01:15.82 11 00:11.93	01:27.93 9 00:12.11	01:41.31 00:13.37	1'41"28	00:37.43	1.17
2 (15)	TESTON WJ. LEE	8	65.23 T4	00:11.71 T4	00:39.70 6 00:39.70	00:51.69 8 00:11.98	01:03.67 5 00:11.98	01:15.39 3 00:11.71	01:27.71 5 00:12.32	01:41.50 00:13.78	1'41"44	00:37.82	1.12
15 (9)	FRENCH PEGASUS A. LEMAITRE	9	62.96 T4	00:11.84 T4	00:39.65 5 00:39.65	00:51.62 5 00:11.96	01:03.72 7 00:12.10	01:15.57 5 00:11.84	01:27.78 6 00:12.21	01:41.78 00:13.99	1'41"64	00:38.05	0.12
3 (4)	TANTPISPOUREUX PC. BOUDOT	10	62.86 T2	00:11.89 T4	00:40.05 15 00:40.05	00:52.09 15 00:12.04	01:04.15 14 00:12.06	01:16.05 13 00:11.89	01:28.36 12 00:12.31	01:42.76 00:14.39	1'42"52	00:38.60	0.35
16 (8)	PLANTLOVE A. CRASTUS	11	62.24 T4	00:11.96 T2	00:39.52 2 00:39.52	00:51.48 2 00:11.96	01:03.61 3 00:12.12	01:15.57 6 00:11.96	01:28.07 10 00:12.49	01:42.99 00:14.91	1'42"59	00:39.37	1.33
14 (3)	MILLFIELD R. THOMAS	12	61.99 T2	00:11.98 T2	00:39.42 1 00:39.42	00:51.40 1 00:11.98	01:03.57 2 00:12.16	01:15.62 7 00:12.04	01:28.20 11 00:12.58	01:43.72 00:15.52	1'43"27	00:40.15	0.95
9 (6)	TONNENCOURT J. AUGE	13	62.24 T2	00:11.93 T4	00:39.92 11 00:39.92	00:51.88 11 00:11.96	01:04.00 13 00:12.11	01:15.94 12 00:11.93	01:28.62 13 00:12.68	01:44.68 00:16.05	1'44"43	00:40.67	0.31
8 (1)	WALEED P. BAZIRE	14	61.52 T1	00:11.96 T2	00:39.71 8 00:39.71	00:51.68 7 00:11.96	01:03.88 9 00:12.19	01:16.05 14 00:12.17	01:29.33 14 00:13.27	01:46.79 00:17.45	1'46"31	00:42.91	1.18
12 (2)	KENBAIO C. SOUMILLON	15	62.24 T2	00:11.96 T2	00:39.97 13 00:39.97	00:51.94 14 00:11.96	01:04.17 15 00:12.23	01:16.39 15 00:12.22	01:30.19 15 00:13.79	01:48.71 00:18.51	1'48"79	00:44.53	1.03
4 (5)	STORMBRINGER V. CHEMINAUD												

Statistiques Tracking
DEAUVILLE
C3 - GRAND HANDICAP DE DEAUVILLE - 1600m
dimanche 16 août 2020 - 15:16

Cheval **MON AMI L'ECOSSAIS**
 Jockey T. BACHELOT
 Rang d'arrivée **1**
 Temps de parcours **01:39.58**
 Tronçon le plus rapide **00:11.61** (tronçon 400m - 200m)
 Vitesse maximale **65.20** (tronçon 400m - 200m)
 Vitesse moyenne **58**

Données de tracking

Tronçons de 200m	DEP 1400m	1400m 1200m	1200m 1000m	1000m 800m	800m 600m	600m 400m	400m 200m	200m ARR
Temps de parcours	00:15.36	00:27.67	00:39.79	00:51.76	01:03.80	01:15.45	01:27.06	01:39.58
Temps du tronçon	00:15.41	00:12.31	00:12.11	00:11.97	00:12.03	00:11.65	00:11.61	00:12.52
Vitesse moyenne	47.5	58.4	59.8	59.8	60.1	61.6	62	57.5

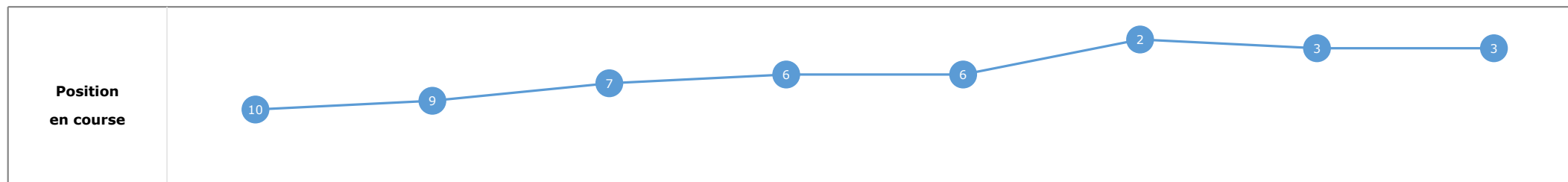
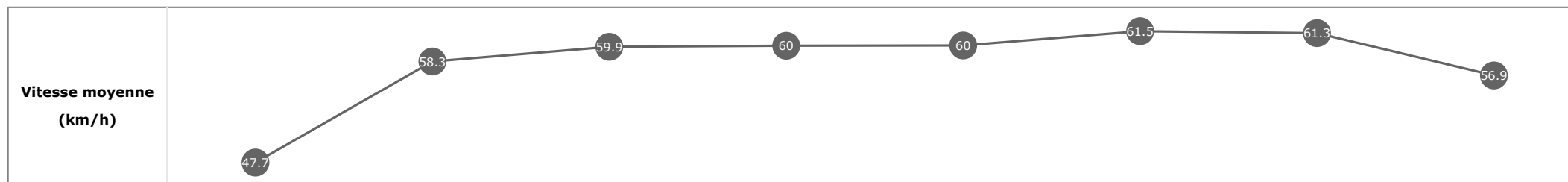


Statistiques Tracking
DEAUVILLE
C3 - GRAND HANDICAP DE DEAUVILLE - 1600m
dimanche 16 août 2020 - 15:16

Cheval **VILARO**
 Jockey **C. DEMURO**
 Rang d'arrivée **2**
 Temps de parcours **01:39.82**
 Tronçon le plus rapide **00:11.65** (tronçon 600m - 400m)
 Vitesse maximale **64.04** (tronçon 1000m - 800m)
 Vitesse moyenne **57.9**

Données de tracking

Tronçons de 200m	DEP 1400m	1400m 1200m	1200m 1000m	1000m 800m	800m 600m	600m 400m	400m 200m	200m ARR
Temps de parcours	00:15.32	00:27.64	00:39.71	00:51.66	01:03.71	01:15.37	01:27.14	01:39.82
Temps du tronçon	00:15.37	00:12.32	00:12.06	00:11.95	00:12.05	00:11.65	00:11.77	00:12.68
Vitesse moyenne	47.7	58.3	59.9	60	60	61.5	61.3	56.9

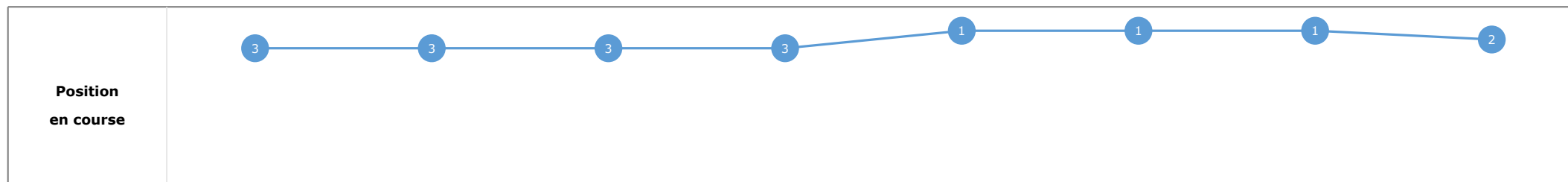
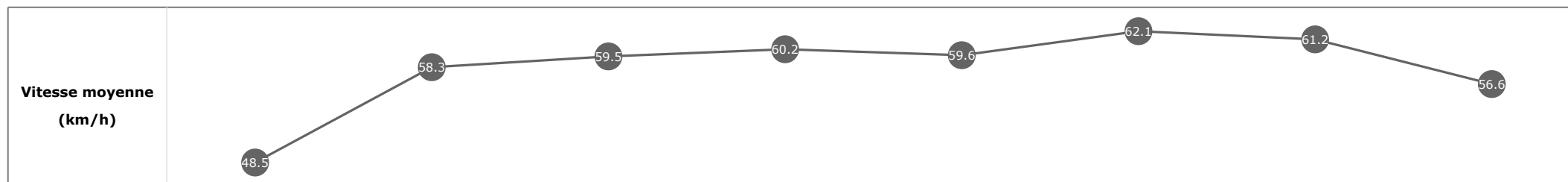


Statistiques Tracking
DEAUVILLE
C3 - GRAND HANDICAP DE DEAUVILLE - 1600m
dimanche 16 août 2020 - 15:16

Cheval **STUNNING SPIRIT**
 Jockey **M. BARZALONA**
 Rang d'arrivée **3**
 Temps de parcours **01:39.65**
 Tronçon le plus rapide **00:11.65** (tronçon 600m - 400m)
 Vitesse maximale **64.51** (tronçon 400m - 200m)
 Vitesse moyenne **57.9**

Données de tracking

Tronçons de 200m	DEP 1400m	1400m 1200m	1200m 1000m	1000m 800m	800m 600m	600m 400m	400m 200m	200m ARR
Temps de parcours	00:15.05	00:27.37	00:39.53	00:51.51	01:03.56	01:15.21	01:26.99	01:39.65
Temps du tronçon	00:15.10	00:12.32	00:12.15	00:11.98	00:12.04	00:11.65	00:11.78	00:12.66
Vitesse moyenne	48.5	58.3	59.5	60.2	59.6	62.1	61.2	56.6

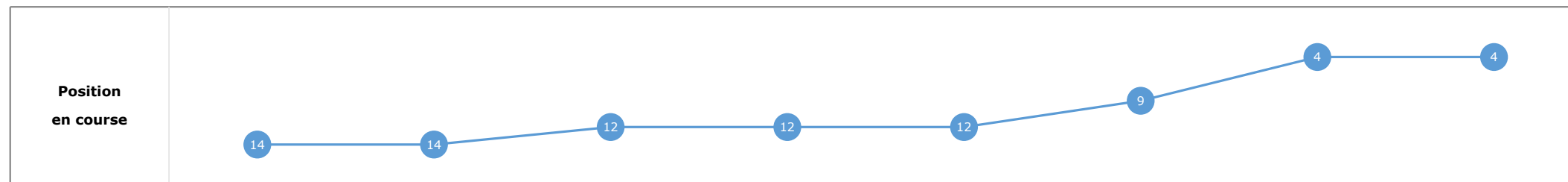
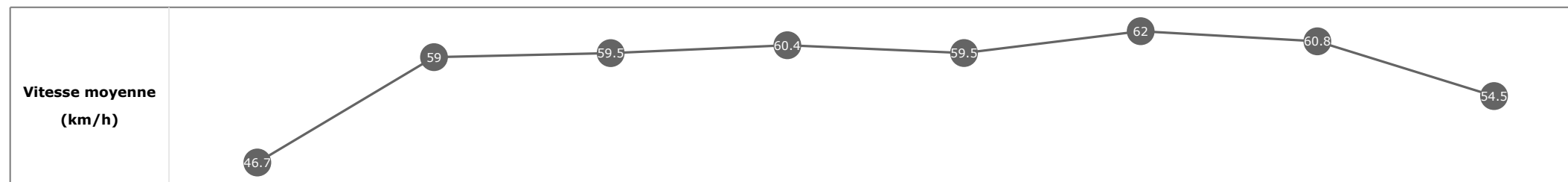


Statistiques Tracking
DEAUVILLE
C3 - GRAND HANDICAP DE DEAUVILLE - 1600m
dimanche 16 août 2020 - 15:16

Cheval **GO TO HOLLYWOOD**
 Jockey **M. GUYON**
 Rang d'arrivée **4**
 Temps de parcours **01:40.70**
 Tronçon le plus rapide **00:11.65** (tronçon 600m - 400m)
 Vitesse maximale **64.37** (tronçon 600m - 400m)
 Vitesse moyenne **57.4**

Données de tracking

Tronçons de 200m	DEP 1400m	1400m 1200m	1200m 1000m	1000m 800m	800m 600m	600m 400m	400m 200m	200m ARR
Temps de parcours	00:15.58	00:27.88	00:39.94	00:51.91	01:03.96	01:15.62	01:27.44	01:40.70
Temps du tronçon	00:15.63	00:12.30	00:12.05	00:11.96	00:12.05	00:11.65	00:11.81	00:13.26
Vitesse moyenne	46.7	59	59.5	60.4	59.5	62	60.8	54.5

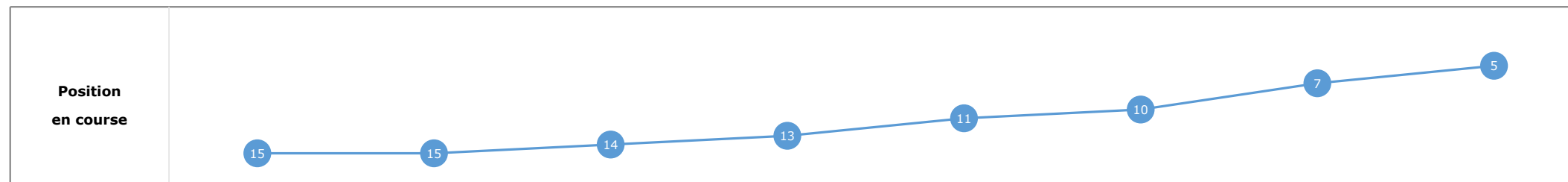
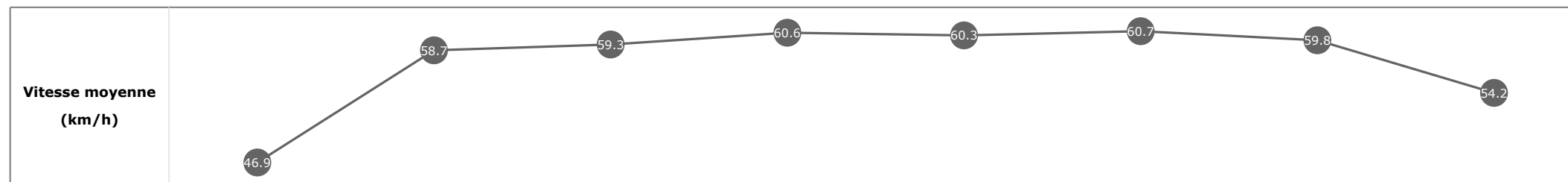


Statistiques Tracking
DEAUVILLE
C3 - GRAND HANDICAP DE DEAUVILLE - 1600m
dimanche 16 août 2020 - 15:16

Cheval **HOUT BAY**
 Jockey **E. HARDOUIN**
 Rang d'arrivée **5**
 Temps de parcours **01:41.08**
 Tronçon le plus rapide **00:11.78** (tronçon 600m - 400m)
 Vitesse maximale **64.69** (tronçon 600m - 400m)
 Vitesse moyenne **57.2**

Données de tracking

Tronçons de 200m	DEP 1400m	1400m 1200m	1200m 1000m	1000m 800m	800m 600m	600m 400m	400m 200m	200m ARR
Temps de parcours	00:15.61	00:27.89	00:40.02	00:51.91	01:03.89	01:15.67	01:27.79	01:41.08
Temps du tronçon	00:15.66	00:12.28	00:12.12	00:11.89	00:11.97	00:11.78	00:12.12	00:13.28
Vitesse moyenne	46.9	58.7	59.3	60.6	60.3	60.7	59.8	54.2


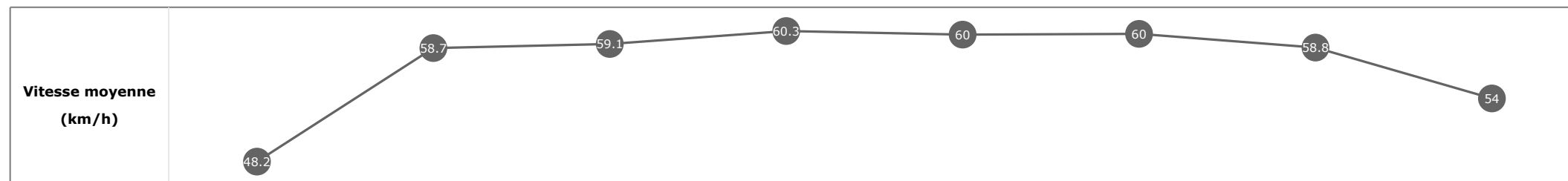


Statistiques Tracking
DEAUVILLE
C3 - GRAND HANDICAP DE DEAUVILLE - 1600m
dimanche 16 août 2020 - 15:16

Cheval **ALFIERI**
 Jockey **G. CONGIU**
 Rang d'arrivée **6**
 Temps de parcours **01:41.16**
 Tronçon le plus rapide **00:11.97** (tronçon 1000m - 800m)
 Vitesse maximale **63.76** (tronçon 600m - 400m)
 Vitesse moyenne **57.1**

Données de tracking

Tronçons de 200m	DEP 1400m	1400m 1200m	1200m 1000m	1000m 800m	800m 600m	600m 400m	400m 200m	200m ARR
Temps de parcours	00:15.20	00:27.49	00:39.63	00:51.61	01:03.62	01:15.62	01:27.85	01:41.16
Temps du tronçon	00:15.25	00:12.28	00:12.14	00:11.97	00:12.00	00:12.00	00:12.22	00:13.31
Vitesse moyenne	48.2	58.7	59.1	60.3	60	60	58.8	54

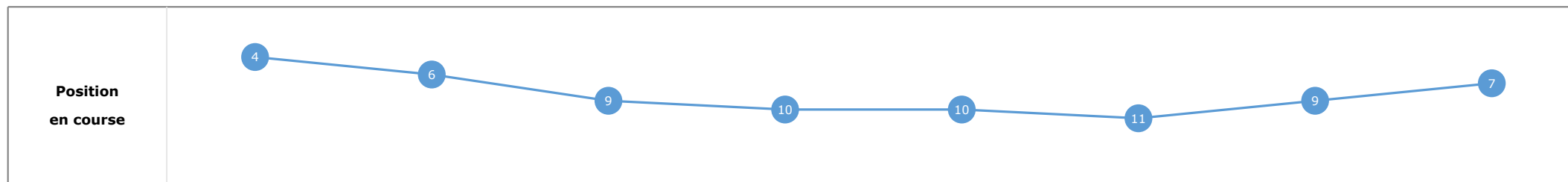
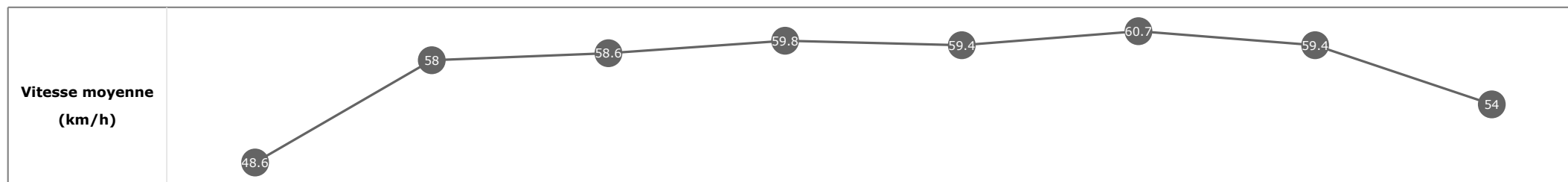


Statistiques Tracking
DEAUVILLE
C3 - GRAND HANDICAP DE DEAUVILLE - 1600m
dimanche 16 août 2020 - 15:16

Cheval **ROC ANGEL**
 Jockey **T. PICCONE**
 Rang d'arrivée **7**
 Temps de parcours **01:41.31**
 Tronçon le plus rapide **00:11.93** (tronçon 600m - 400m)
 Vitesse maximale **62.60** (tronçon 600m - 400m)
 Vitesse moyenne **57**

Données de tracking

Tronçons de 200m	DEP 1400m	1400m 1200m	1200m 1000m	1000m 800m	800m 600m	600m 400m	400m 200m	200m ARR
Temps de parcours	00:15.09	00:27.49	00:39.79	00:51.76	01:03.88	01:15.82	01:27.93	01:41.31
Temps du tronçon	00:15.13	00:12.40	00:12.29	00:11.97	00:12.11	00:11.93	00:12.11	00:13.37
Vitesse moyenne	48.6	58	58.6	59.8	59.4	60.7	59.4	54

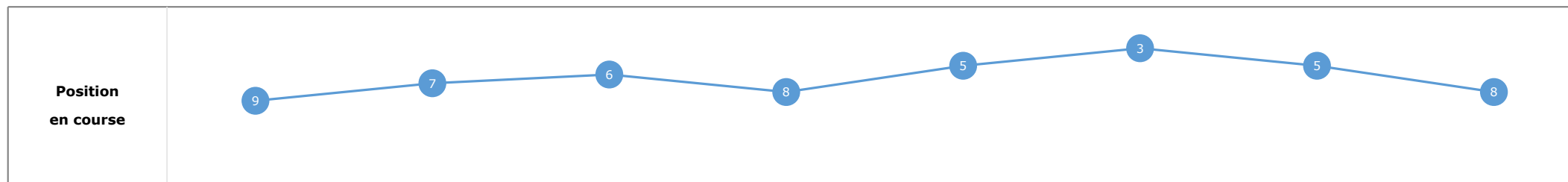
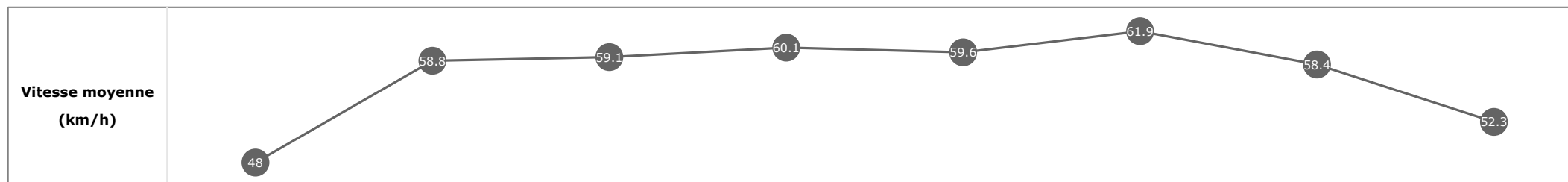


Statistiques Tracking DEAUVILLE C3 - GRAND HANDICAP DE DEAUVILLE - 1600m dimanche 16 août 2020 - 15:16

Cheval **TESTON**
 Jockey **WJ. LEE**
 Rang d'arrivée **8**
 Temps de parcours **01:41.50**
 Tronçon le plus rapide **00:11.71** (tronçon 600m - 400m)
 Vitesse maximale **65.23** (tronçon 600m - 400m)
 Vitesse moyenne **56.9**

Données de tracking

Tronçons de 200m	DEP 1400m	1400m 1200m	1200m 1000m	1000m 800m	800m 600m	600m 400m	400m 200m	200m ARR
Temps de parcours	00:15.23	00:27.51	00:39.70	00:51.69	01:03.67	01:15.39	01:27.71	01:41.50
Temps du tronçon	00:15.28	00:12.27	00:12.18	00:11.98	00:11.98	00:11.71	00:12.32	00:13.78
Vitesse moyenne	48	58.8	59.1	60.1	59.6	61.9	58.4	52.3


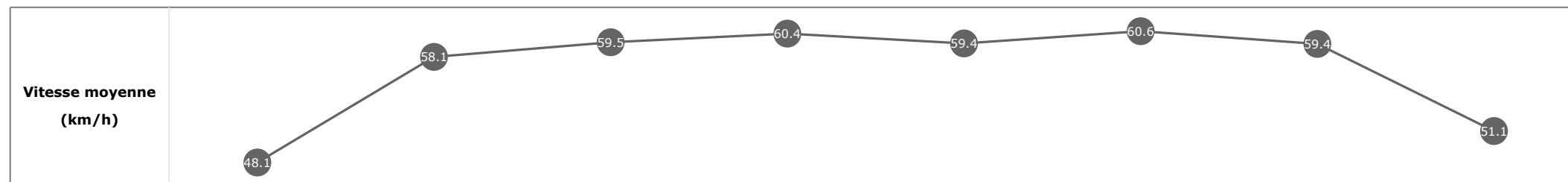


Statistiques Tracking
DEAUVILLE
C3 - GRAND HANDICAP DE DEAUVILLE - 1600m
dimanche 16 août 2020 - 15:16

Cheval **FRENCH PEGASUS**
 Jockey **A. LEMAITRE**
 Rang d'arrivée **9**
 Temps de parcours **01:41.78**
 Tronçon le plus rapide **00:11.84** (tronçon 600m - 400m)
 Vitesse maximale **62.96** (tronçon 600m - 400m)
 Vitesse moyenne **56.7**

Données de tracking

Tronçons de 200m	DEP 1400m	1400m 1200m	1200m 1000m	1000m 800m	800m 600m	600m 400m	400m 200m	200m ARR
Temps de parcours	00:15.16	00:27.55	00:39.65	00:51.62	01:03.72	01:15.57	01:27.78	01:41.78
Temps du tronçon	00:15.21	00:12.39	00:12.10	00:11.96	00:12.10	00:11.84	00:12.21	00:13.99
Vitesse moyenne	48.1	58.1	59.5	60.4	59.4	60.6	59.4	51.1

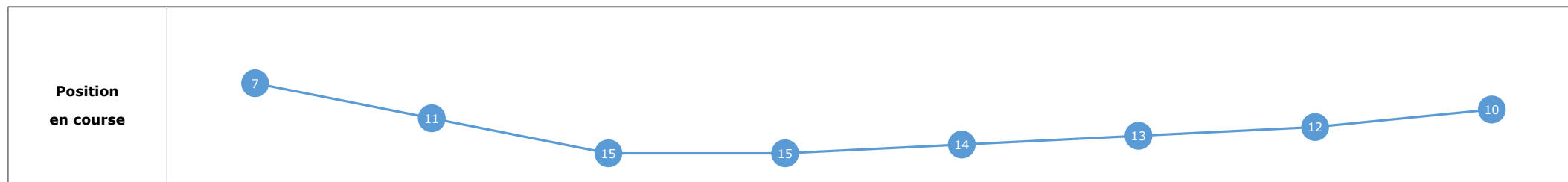
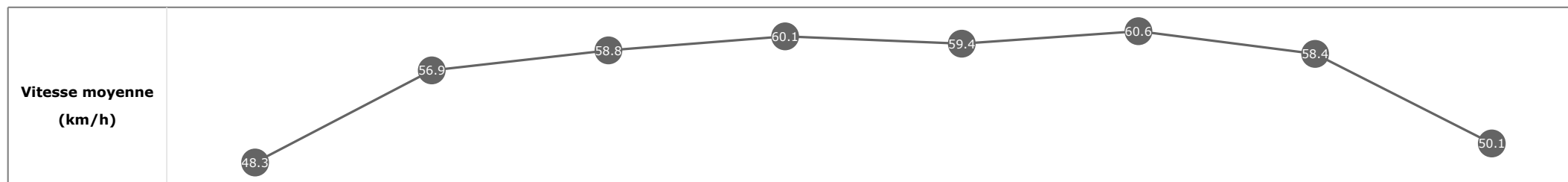


Statistiques Tracking
DEAUVILLE
C3 - GRAND HANDICAP DE DEAUVILLE - 1600m
dimanche 16 août 2020 - 15:16

Cheval **TANTPISPOUREUX**
 Jockey PC. BOUDOT
 Rang d'arrivée **10**
 Temps de parcours **01:42.76**
 Tronçon le plus rapide **00:11.89** (tronçon 600m - 400m)
 Vitesse maximale **62.86** (tronçon 1000m - 800m)
 Vitesse moyenne **56.2**

Données de tracking

Tronçons de 200m	DEP 1400m	1400m 1200m	1200m 1000m	1000m 800m	800m 600m	600m 400m	400m 200m	200m ARR
Temps de parcours	00:15.19	00:27.77	00:40.05	00:52.09	01:04.15	01:16.05	01:28.36	01:42.76
Temps du tronçon	00:15.24	00:12.57	00:12.27	00:12.04	00:12.06	00:11.89	00:12.31	00:14.39
Vitesse moyenne	48.3	56.9	58.8	60.1	59.4	60.6	58.4	50.1

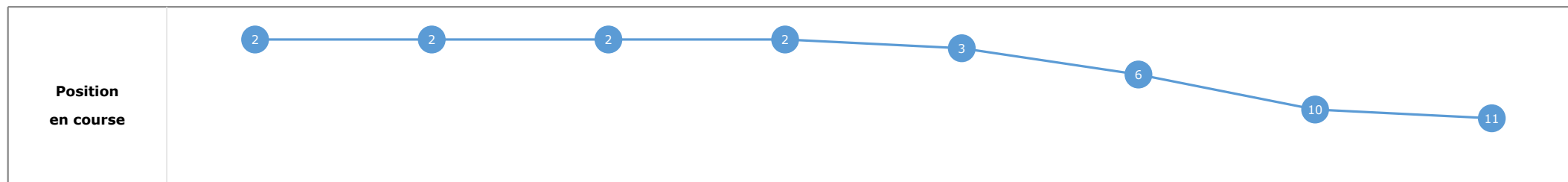
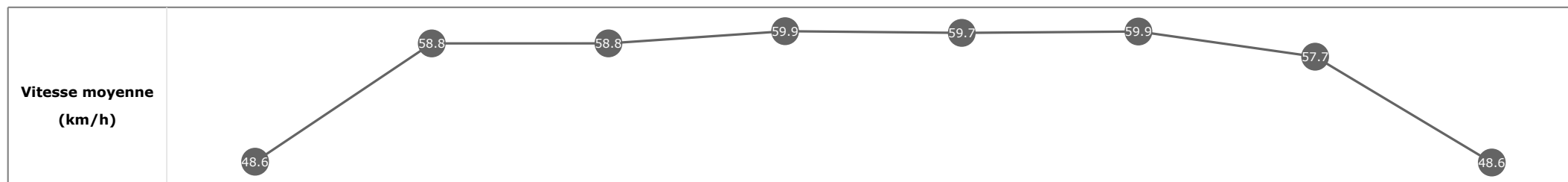


Statistiques Tracking
DEAUVILLE
C3 - GRAND HANDICAP DE DEAUVILLE - 1600m
dimanche 16 août 2020 - 15:16

Cheval **PLANTLOVE**
 Jockey **A. CRASTUS**
 Rang d'arrivée **11**
 Temps de parcours **01:42.99**
 Tronçon le plus rapide **00:11.96** (tronçon 1000m - 800m)
 Vitesse maximale **62.24** (tronçon 600m - 400m)
 Vitesse moyenne **56.1**

Données de tracking

Tronçons de 200m	DEP 1400m	1400m 1200m	1200m 1000m	1000m 800m	800m 600m	600m 400m	400m 200m	200m ARR
Temps de parcours	00:14.97	00:27.29	00:39.52	00:51.48	01:03.61	01:15.57	01:28.07	01:42.99
Temps du tronçon	00:15.02	00:12.32	00:12.22	00:11.96	00:12.12	00:11.96	00:12.49	00:14.91
Vitesse moyenne	48.6	58.8	58.8	59.9	59.7	59.9	57.7	48.6

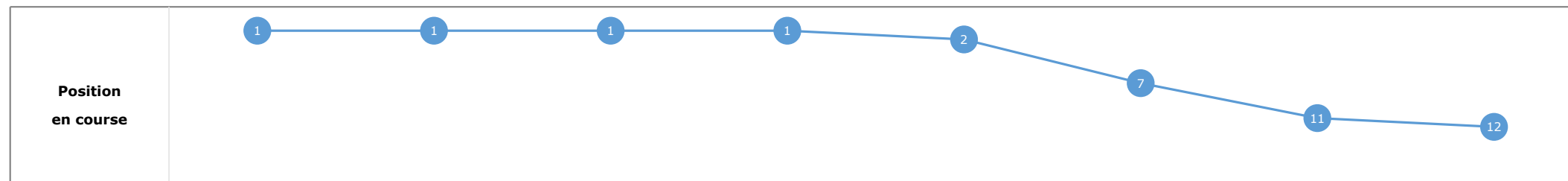
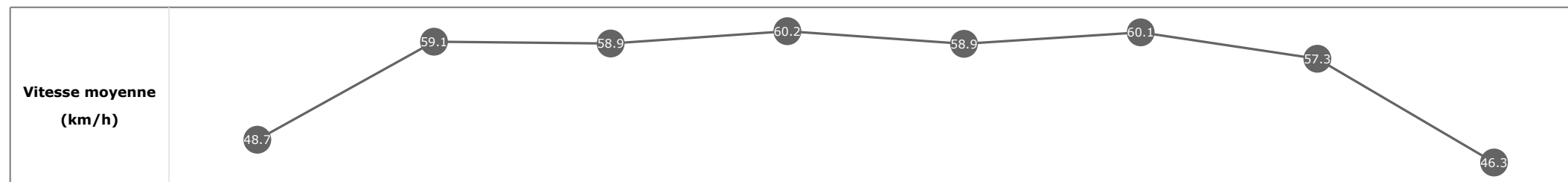


Statistiques Tracking
DEAUVILLE
C3 - GRAND HANDICAP DE DEAUVILLE - 1600m
dimanche 16 août 2020 - 15:16

Cheval **MILLFIELD**
 Jockey **R. THOMAS**
 Rang d'arrivée **12**
 Temps de parcours **01:43.72**
 Tronçon le plus rapide **00:11.98** (tronçon 1000m - 800m)
 Vitesse maximale **61.99** (tronçon 1000m - 800m)
 Vitesse moyenne **55.7**

Données de tracking

Tronçons de 200m	DEP 1400m	1400m 1200m	1200m 1000m	1000m 800m	800m 600m	600m 400m	400m 200m	200m ARR
Temps de parcours	00:14.96	00:27.21	00:39.42	00:51.40	01:03.57	01:15.62	01:28.20	01:43.72
Temps du tronçon	00:15.01	00:12.24	00:12.21	00:11.98	00:12.16	00:12.04	00:12.58	00:15.52
Vitesse moyenne	48.7	59.1	58.9	60.2	58.9	60.1	57.3	46.3

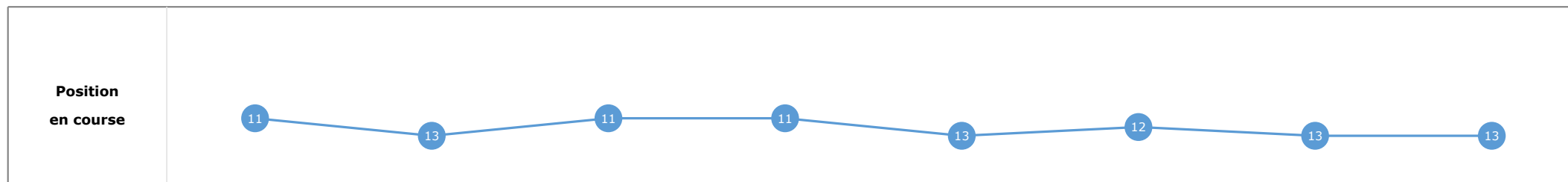
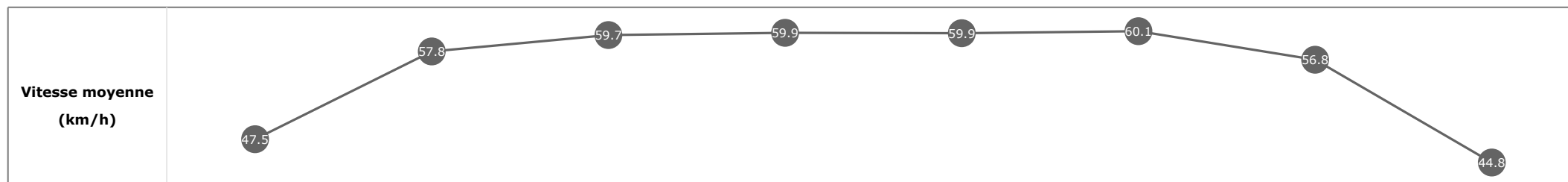


Statistiques Tracking
DEAUVILLE
C3 - GRAND HANDICAP DE DEAUVILLE - 1600m
dimanche 16 août 2020 - 15:16

Cheval **TONNENCOURT**
 Jockey **J. AUGÉ**
 Rang d'arrivée **13**
 Temps de parcours **01:44.68**
 Tronçon le plus rapide **00:11.93** (tronçon 600m - 400m)
 Vitesse maximale **62.24** (tronçon 1000m - 800m)
 Vitesse moyenne **55.2**

Données de tracking

Tronçons de 200m	DEP 1400m	1400m 1200m	1200m 1000m	1000m 800m	800m 600m	600m 400m	400m 200m	200m ARR
Temps de parcours	00:15.36	00:27.84	00:39.92	00:51.88	01:04.00	01:15.94	01:28.62	01:44.68
Temps du tronçon	00:15.40	00:12.48	00:12.08	00:11.96	00:12.11	00:11.93	00:12.68	00:16.05
Vitesse moyenne	47.5	57.8	59.7	59.9	59.9	60.1	56.8	44.8

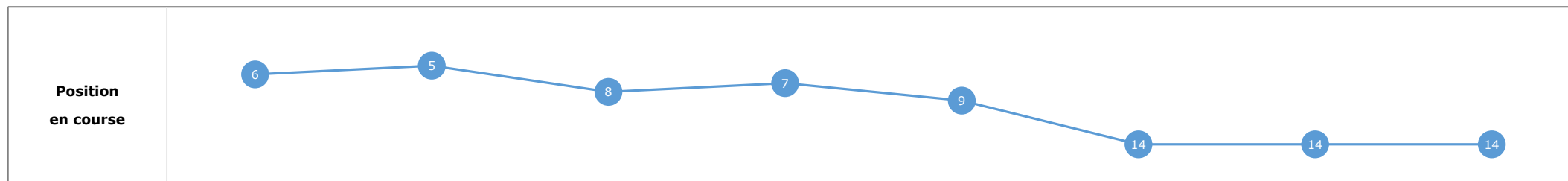
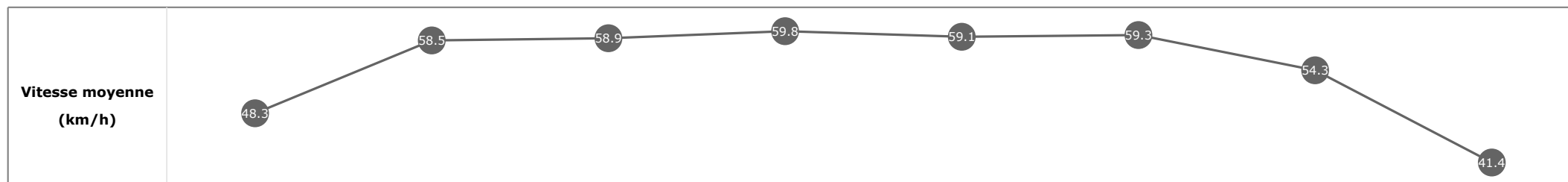


Statistiques Tracking
DEAUVILLE
C3 - GRAND HANDICAP DE DEAUVILLE - 1600m
dimanche 16 août 2020 - 15:16

Cheval **WALEED**
 Jockey **P. BAZIRE**
 Rang d'arrivée **14**
 Temps de parcours **01:46.79**
 Tronçon le plus rapide **00:11.96** (tronçon 1000m - 800m)
 Vitesse maximale **61.52** (tronçon 1400m - 1200m)
 Vitesse moyenne **54.1**

Données de tracking

Tronçons de 200m	DEP 1400m	1400m 1200m	1200m 1000m	1000m 800m	800m 600m	600m 400m	400m 200m	200m ARR
Temps de parcours	00:15.19	00:27.49	00:39.71	00:51.68	01:03.88	01:16.05	01:29.33	01:46.79
Temps du tronçon	00:15.24	00:12.29	00:12.22	00:11.96	00:12.19	00:12.17	00:13.27	00:17.45
Vitesse moyenne	48.3	58.5	58.9	59.8	59.1	59.3	54.3	41.4

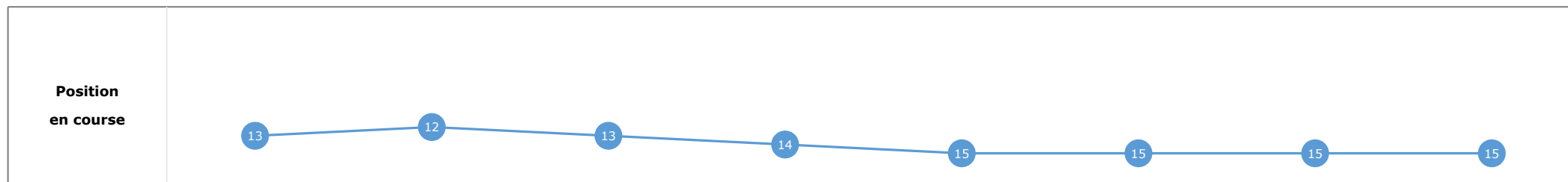
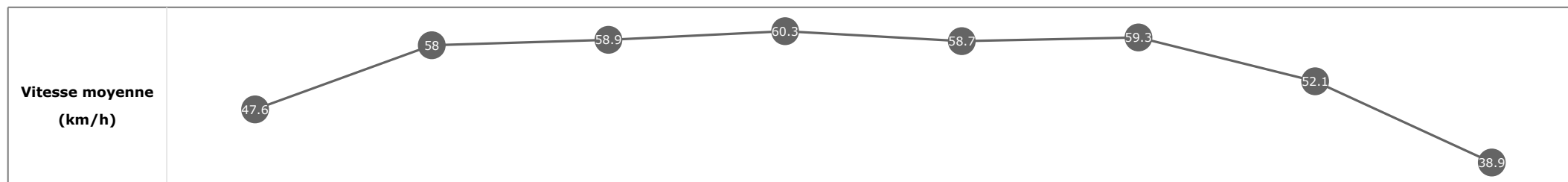


Statistiques Tracking
DEAUVILLE
C3 - GRAND HANDICAP DE DEAUVILLE - 1600m
dimanche 16 août 2020 - 15:16

Cheval **KENBAIO**
 Jockey **C. SOUMILLON**
 Rang d'arrivée **15**
 Temps de parcours **01:48.71**
 Tronçon le plus rapide **00:11.96** (tronçon 1000m - 800m)
 Vitesse maximale **62.24** (tronçon 1000m - 800m)
 Vitesse moyenne **53.1**

Données de tracking

Tronçons de 200m	DEP 1400m	1400m 1200m	1200m 1000m	1000m 800m	800m 600m	600m 400m	400m 200m	200m ARR
Temps de parcours	00:15.40	00:27.81	00:39.97	00:51.94	01:04.17	01:16.39	01:30.19	01:48.71
Temps du tronçon	00:15.45	00:12.40	00:12.16	00:11.96	00:12.23	00:12.22	00:13.79	00:18.51
Vitesse moyenne	47.6	58	58.9	60.3	58.7	59.3	52.1	38.9



Statistiques Tracking
DEAUVILLE
C3 - GRAND HANDICAP DE DEAUVILLE - 1600m
dimanche 16 août 2020 - 15:16

Cheval **STORMBRINGER**
 Jockey V. CHEMINAUD
 Rang d'arrivée **0**
 Temps de parcours **00:00.00**
 Tronçon le plus rapide
 Vitesse maximale
 Vitesse moyenne

Données de tracking

Tronçons de 200m	0m ARR	0m ARR	0m ARR	0m ARR	0m ARR	0m ARR	0m ARR	0m ARR	0m ARR
Temps de parcours									
Temps du tronçon									
Vitesse moyenne									

Vitesse moyenne (km/h)	
-----------------------------------	--

Position en course	
-------------------------------	--