

Statistiques Tracking
DEAUVILLE
C2 - PRIX D'ENGLESQUEVILLE - 1100m
mardi 18 août 2020 - 14:25


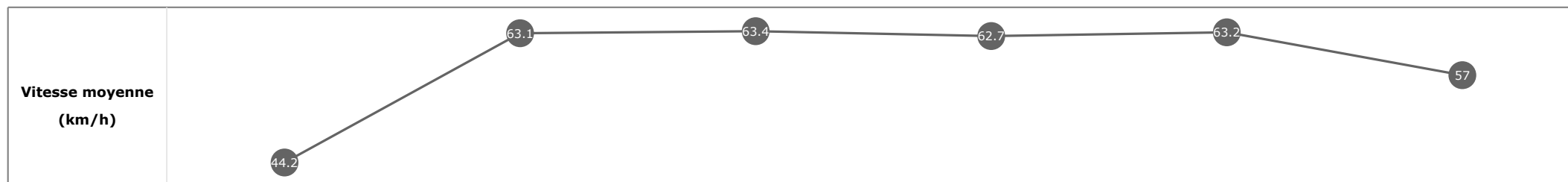
Partant (corde)	Cheval	Arrivée officielle	Tronçons de 200m		DEP - 1000m	1000m - 800m	800m - 600m	600m - 400m	400m - 200m	200m - ARR	Temps officiel	Derniers 600m	Parcouru vs. 1er
			Vitesse Max	200m les plus rapides	Temps passage en tête	Durée du tronçon	T1	T2	T3	T4			
2 (5)	JUSTITIA M. BARZALONA	1	65.66 T3	00:11.35 T2	00:08.16 1 00:08.02	00:19.52 1 00:11.35	00:30.90 1 00:11.38	00:42.39 1 00:11.49	00:53.83 1 00:11.44	01:06.45 00:12.61	1'06"47	00:35.55	
4 (3)	TREAUVILLE G. BENOIST	2	66.38 T3	00:11.35 T3	00:08.31 5 00:08.18	00:19.82 5 00:11.50	00:31.17 4 00:11.35	00:42.73 5 00:11.55	00:54.27 3 00:11.54	01:06.95 00:12.67	1'07"00	00:35.77	-0.06
5 (4)	KING OF THE LIONS M. GUYON	3	65.95 T5	00:11.36 T3	00:08.23 3 00:08.10	00:19.81 4 00:11.57	00:31.17 3 00:11.36	00:42.65 4 00:11.48	00:54.14 2 00:11.49	01:07.01 00:12.86	1'07"05	00:35.83	-0.81
1 (2)	SILVER LAKE PC. BOUDOT	4	65.30 T2	00:11.38 T3	00:08.17 2 00:08.03	00:19.61 2 00:11.43	00:31.00 2 00:11.38	00:42.50 2 00:11.50	00:54.33 4 00:11.82	01:07.71 00:13.38	1'07"70	00:36.71	-0.90
3 (1)	LA NEVA F. VALLE SKAR	5	67.14 T2	00:11.39 T4	00:08.26 4 00:08.12	00:19.78 3 00:11.52	00:31.18 5 00:11.40	00:42.58 3 00:11.39	00:54.47 5 00:11.89	01:07.90 00:13.42	1'07"96	00:36.71	-0.80

Statistiques Tracking
DEAUVILLE
C2 - PRIX D'ENGLESQUEVILLE - 1100m
mardi 18 août 2020 - 14:25

Cheval **JUSTITIA**
 Jockey M. BARZALONA
 Rang d'arrivée **1**
 Temps de parcours **01:06.45**
 Tronçon le plus rapide **00:11.35** (tronçon 1000m - 800m)
 Vitesse maximale **65.66** (tronçon 800m - 600m)
 Vitesse moyenne **59.5**

Données de tracking

Tronçons de 200m	DEP 1000m	1000m 800m	800m 600m	600m 400m	400m 200m	200m ARR
Temps de parcours	00:08.16	00:19.52	00:30.90	00:42.39	00:53.83	01:06.45
Temps du tronçon	00:08.02	00:11.35	00:11.38	00:11.49	00:11.44	00:12.61
Vitesse moyenne	44.2	63.1	63.4	62.7	63.2	57

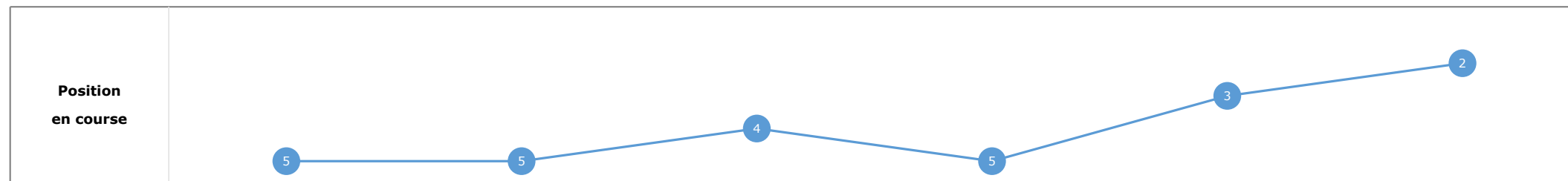
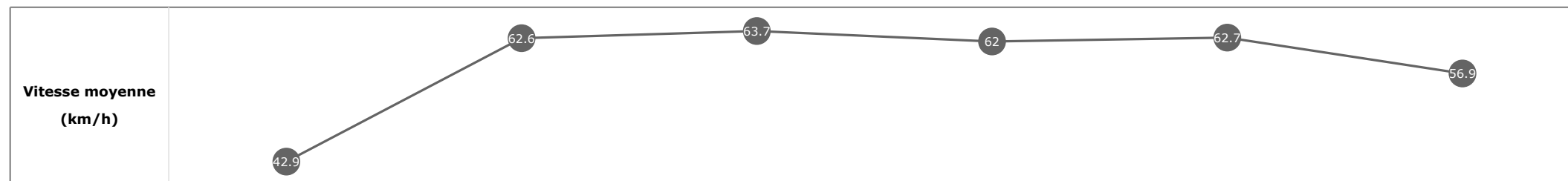


Statistiques Tracking
DEAUVILLE
C2 - PRIX D'ENGLESQUEVILLE - 1100m
mardi 18 août 2020 - 14:25

Cheval **TREAUVILLE**
 Jockey G. BENOIST
 Rang d'arrivée **2**
 Temps de parcours **01:06.95**
 Tronçon le plus rapide **00:11.35** (tronçon 800m - 600m)
 Vitesse maximale **66.38** (tronçon 800m - 600m)
 Vitesse moyenne **59.1**

Données de tracking

Tronçons de 200m	DEP 1000m	1000m 800m	800m 600m	600m 400m	400m 200m	200m ARR
Temps de parcours	00:08.31	00:19.82	00:31.17	00:42.73	00:54.27	01:06.95
Temps du tronçon	00:08.18	00:11.50	00:11.35	00:11.55	00:11.54	00:12.67
Vitesse moyenne	42.9	62.6	63.7	62	62.7	56.9

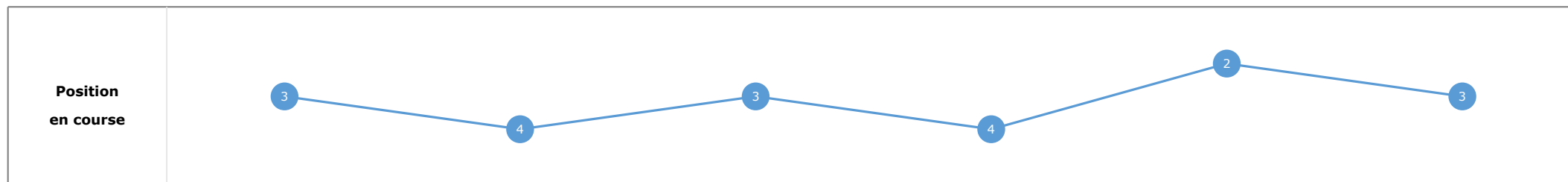
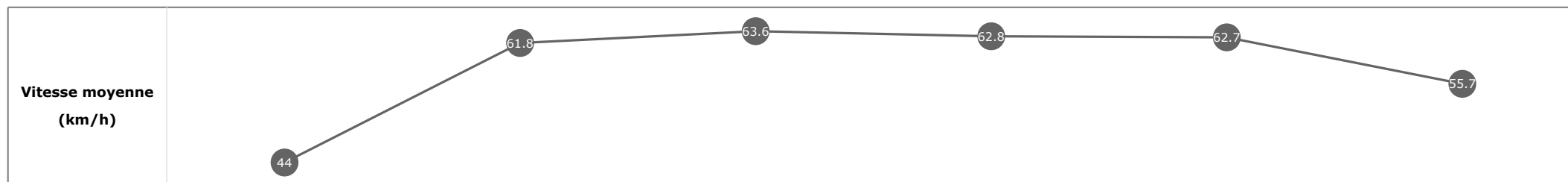


Statistiques Tracking
DEAUVILLE
C2 - PRIX D'ENGLESQUEVILLE - 1100m
mardi 18 août 2020 - 14:25

Cheval **KING OF THE LIONS**
 Jockey **M. GUYON**
 Rang d'arrivée **3**
 Temps de parcours **01:07.01**
 Tronçon le plus rapide **00:11.36** (tronçon 800m - 600m)
 Vitesse maximale **65.95** (tronçon 400m - 200m)
 Vitesse moyenne **59**

Données de tracking

Tronçons de 200m	DEP 1000m	1000m 800m	800m 600m	600m 400m	400m 200m	200m ARR
Temps de parcours	00:08.23	00:19.81	00:31.17	00:42.65	00:54.14	01:07.01
Temps du tronçon	00:08.10	00:11.57	00:11.36	00:11.48	00:11.49	00:12.86
Vitesse moyenne	44	61.8	63.6	62.8	62.7	55.7

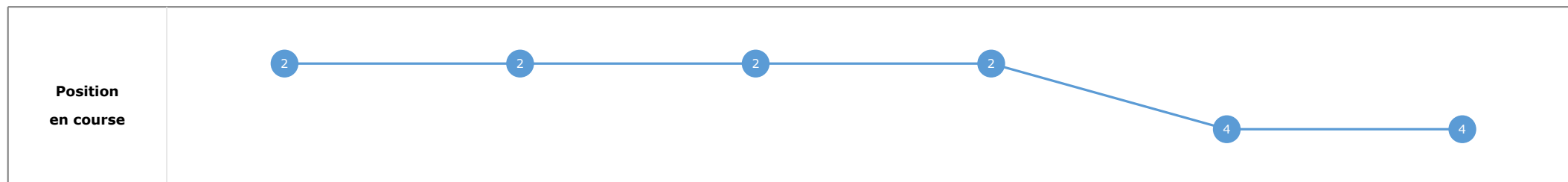
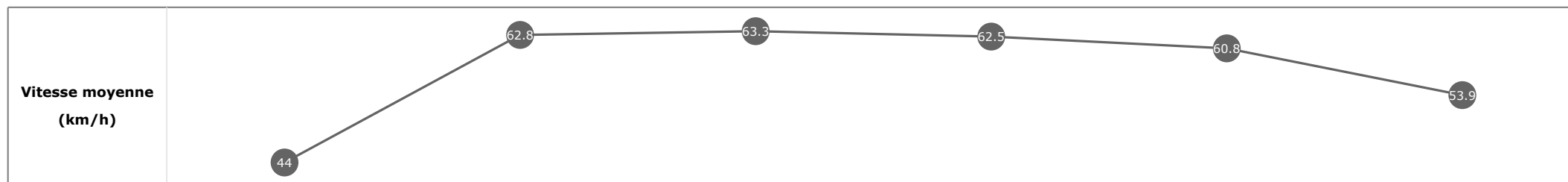


Statistiques Tracking
DEAUVILLE
C2 - PRIX D'ENGLESQUEVILLE - 1100m
mardi 18 août 2020 - 14:25

Cheval **SILVER LAKE**
 Jockey **PC. BOUDOT**
 Rang d'arrivée **4**
 Temps de parcours **01:07.71**
 Tronçon le plus rapide **00:11.38** (tronçon 800m - 600m)
 Vitesse maximale **65.30** (tronçon 1000m - 800m)
 Vitesse moyenne **58.4**

Données de tracking

Tronçons de 200m	DEP 1000m	1000m 800m	800m 600m	600m 400m	400m 200m	200m ARR
Temps de parcours	00:08.17	00:19.61	00:31.00	00:42.50	00:54.33	01:07.71
Temps du tronçon	00:08.03	00:11.43	00:11.38	00:11.50	00:11.82	00:13.38
Vitesse moyenne	44	62.8	63.3	62.5	60.8	53.9



Statistiques Tracking
DEAUVILLE
C2 - PRIX D'ENGLESQUEVILLE - 1100m
mardi 18 août 2020 - 14:25

Cheval **LA NEVA**
 Jockey **F. VALLE SKAR**
 Rang d'arrivée **5**
 Temps de parcours **01:07.90**
 Tronçon le plus rapide **00:11.39** (tronçon 600m - 400m)
 Vitesse maximale **67.14** (tronçon 1000m - 800m)
 Vitesse moyenne **58.2**

Données de tracking

Tronçons de 200m	DEP 1000m	1000m 800m	800m 600m	600m 400m	400m 200m	200m ARR
Temps de parcours	00:08.26	00:19.78	00:31.18	00:42.58	00:54.47	01:07.90
Temps du tronçon	00:08.12	00:11.52	00:11.40	00:11.39	00:11.89	00:13.42
Vitesse moyenne	43.6	62.5	63.1	63.2	60.6	53.5

