

**Statistiques Tracking
DEAUVILLE
C2 - PRIX DE CAEN - 1200m
mardi 25 août 2020 - 14:25**

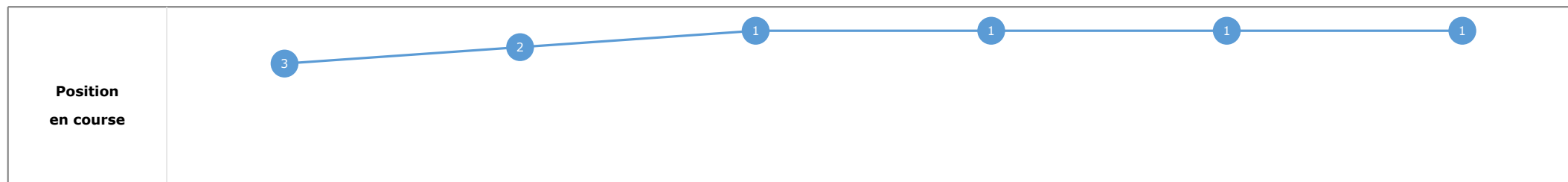
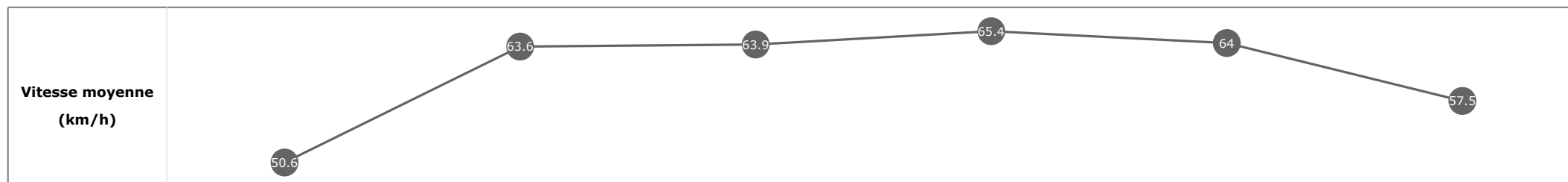
Partant (corde)	Cheval	Arrivée officielle	Tronçons de 200m Temps passage en tête Durée du tronçon		DEP - 1000m	1000m - 800m	800m - 600m	600m - 400m	400m - 200m	200m - ARR	Temps officiel	Derniers 600m	Parcouru vs. 1er
			Vitesse Max	200m les plus rapides	00:13.50 00:13.50	00:24.86 00:11.36	00:36.18 00:11.31	00:47.29 00:11.11	00:58.51 00:11.22	01:10.97 00:12.45			
6 (7)	SCARFACE C. DEMURO	1	67.39 T4	00:11.11 T4	00:13.63 3 00:13.44	00:24.94 2 00:11.31	00:36.18 1 00:11.23	00:47.29 1 00:11.11	00:58.51 1 00:11.22	01:10.97 00:12.45	1'11"07	00:34.78	
2 (8)	FAVARITX C. SOUMILLON	2	66.53 T5	00:11.11 T5	00:13.50 1 00:13.30	00:24.86 1 00:11.36	00:36.40 2 00:11.54	00:47.67 2 00:11.26	00:58.78 2 00:11.11	01:11.15 00:12.36	1'11"25	00:34.74	0.39
1 (3)	BIG FREEZE T. BACHELOT	3	67.36 T5	00:11.17 T5	00:13.86 5 00:13.67	00:25.25 5 00:11.38	00:36.74 7 00:11.48	00:48.15 7 00:11.41	00:59.33 4 00:11.17	01:11.45 00:12.12	1'11"53	00:34.71	0.58
5 (1)	RAPIDO PRESTO M. BARZALONA	4	65.99 T5	00:11.22 T5	00:13.61 2 00:13.42	00:25.04 3 00:11.42	00:36.62 5 00:11.58	00:47.97 5 00:11.34	00:59.19 3 00:11.22	01:11.62 00:12.43	1'11"69	00:35.00	0.72
3 (4)	CHERNABOG G. BENOIST	5	66.10 T4	00:11.19 T4	00:14.05 7 00:13.86	00:25.29 6 00:11.23	00:36.72 6 00:11.42	00:47.91 4 00:11.19	00:59.48 6 00:11.56	01:11.99 00:12.50	1'12"08	00:35.27	-0.27
7 (2)	WHITE PLATIN J. MONTEIRO	6	66.64 T5	00:11.25 T3	00:14.24 8 00:14.05	00:25.71 8 00:11.46	00:36.96 8 00:11.25	00:48.27 8 00:11.31	00:59.54 7 00:11.27	01:12.26 00:12.72	1'12"29	00:35.30	0.38
8 (9)	RHONE M. GUYON	7	66.24 T4	00:11.19 T4	00:13.77 4 00:13.58	00:25.04 4 00:11.26	00:36.48 3 00:11.43	00:47.67 3 00:11.19	00:59.33 5 00:11.65	01:12.74 00:13.41	1'12"75	00:36.26	0.48
4 (5)	HUDSON PARK V. CHEMINAUD	8	65.70 T3	00:11.22 T3	00:13.87 6 00:13.68	00:25.32 7 00:11.44	00:36.55 4 00:11.22	00:48.01 6 00:11.46	00:59.82 8 00:11.81	01:13.34 00:13.51	1'13"35	00:36.79	0.44
9 (6)	SNORKELING Q. PERRETTE												

Statistiques Tracking
DEAUVILLE
C2 - PRIX DE CAEN - 1200m
mardi 25 août 2020 - 14:25

Cheval **SCARFACE**
 Jockey **C. DEMURO**
 Rang d'arrivée **1**
 Temps de parcours **01:10.97**
 Tronçon le plus rapide **00:11.11** (tronçon 600m - 400m)
 Vitesse maximale **67.39** (tronçon 600m - 400m)
 Vitesse moyenne **60.3**

Données de tracking

Tronçons de 200m	DEP 1000m	1000m 800m	800m 600m	600m 400m	400m 200m	200m ARR
Temps de parcours	00:13.63	00:24.94	00:36.18	00:47.29	00:58.51	01:10.97
Temps du tronçon	00:13.44	00:11.31	00:11.23	00:11.11	00:11.22	00:12.45
Vitesse moyenne	50.6	63.6	63.9	65.4	64	57.5

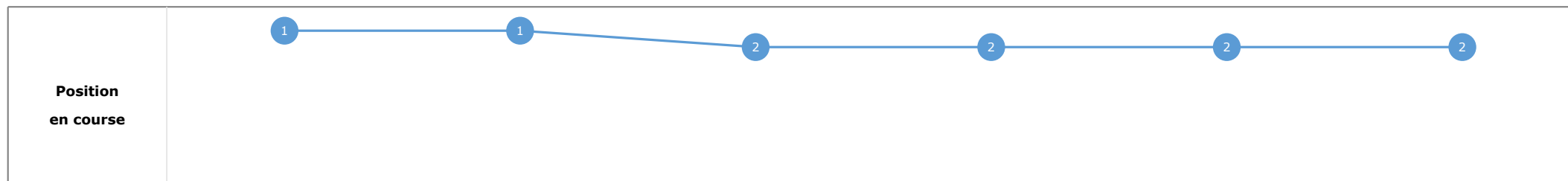
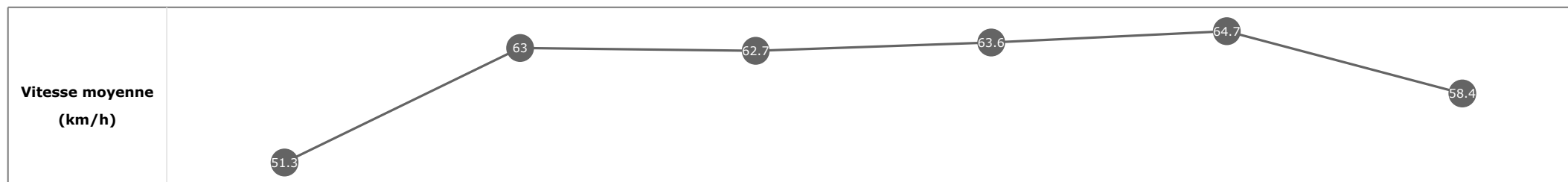


Statistiques Tracking
DEAUVILLE
C2 - PRIX DE CAEN - 1200m
mardi 25 août 2020 - 14:25

Cheval **FAVARITX**
 Jockey **C. SOUMILLON**
 Rang d'arrivée **2**
 Temps de parcours **01:11.15**
 Tronçon le plus rapide **00:11.11** (tronçon 400m - 200m)
 Vitesse maximale **66.53** (tronçon 400m - 200m)
 Vitesse moyenne **60.2**

Données de tracking

Tronçons de 200m	DEP 1000m	1000m 800m	800m 600m	600m 400m	400m 200m	200m ARR
Temps de parcours	00:13.50	00:24.86	00:36.40	00:47.67	00:58.78	01:11.15
Temps du tronçon	00:13.30	00:11.36	00:11.54	00:11.26	00:11.11	00:12.36
Vitesse moyenne	51.3	63	62.7	63.6	64.7	58.4


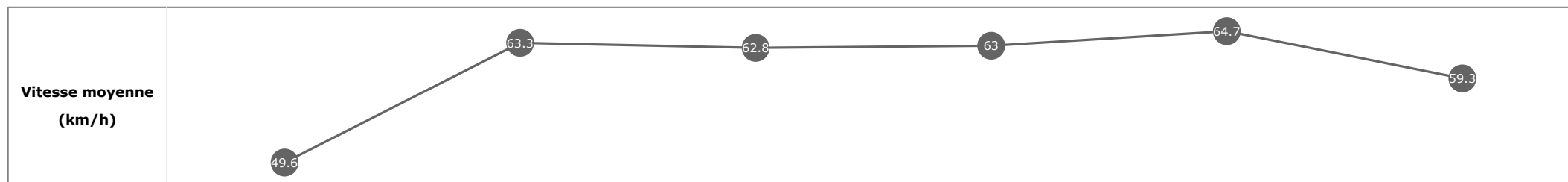


Statistiques Tracking
DEAUVILLE
C2 - PRIX DE CAEN - 1200m
mardi 25 août 2020 - 14:25

Cheval **BIG FREEZE**
 Jockey T. BACHELOT
 Rang d'arrivée **3**
 Temps de parcours **01:11.45**
 Tronçon le plus rapide **00:11.17** (tronçon 400m - 200m)
 Vitesse maximale **67.36** (tronçon 400m - 200m)
 Vitesse moyenne **59.9**

Données de tracking

Tronçons de 200m	DEP 1000m	1000m 800m	800m 600m	600m 400m	400m 200m	200m ARR
Temps de parcours	00:13.86	00:25.25	00:36.74	00:48.15	00:59.33	01:11.45
Temps du tronçon	00:13.67	00:11.38	00:11.48	00:11.41	00:11.17	00:12.12
Vitesse moyenne	49.6	63.3	62.8	63	64.7	59.3

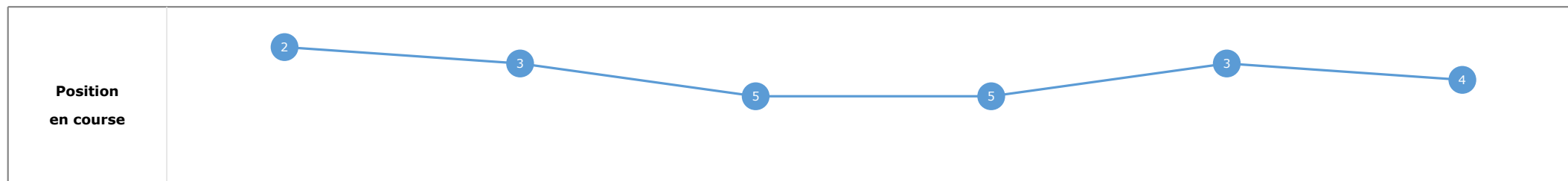
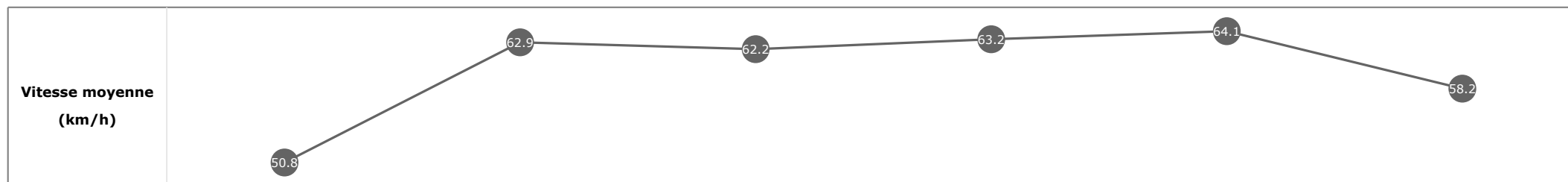


Statistiques Tracking
DEAUVILLE
C2 - PRIX DE CAEN - 1200m
mardi 25 août 2020 - 14:25

Cheval **RAPIDO PRESTO**
 Jockey M. BARZALONA
 Rang d'arrivée **4**
 Temps de parcours **01:11.62**
 Tronçon le plus rapide **00:11.22** (tronçon 400m - 200m)
 Vitesse maximale **65.99** (tronçon 400m - 200m)
 Vitesse moyenne **59.8**

Données de tracking

Tronçons de 200m	DEP 1000m	1000m 800m	800m 600m	600m 400m	400m 200m	200m ARR
Temps de parcours	00:13.61	00:25.04	00:36.62	00:47.97	00:59.19	01:11.62
Temps du tronçon	00:13.42	00:11.42	00:11.58	00:11.34	00:11.22	00:12.43
Vitesse moyenne	50.8	62.9	62.2	63.2	64.1	58.2

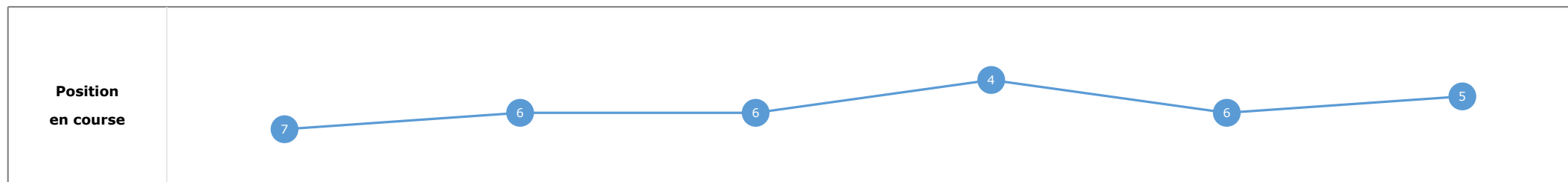
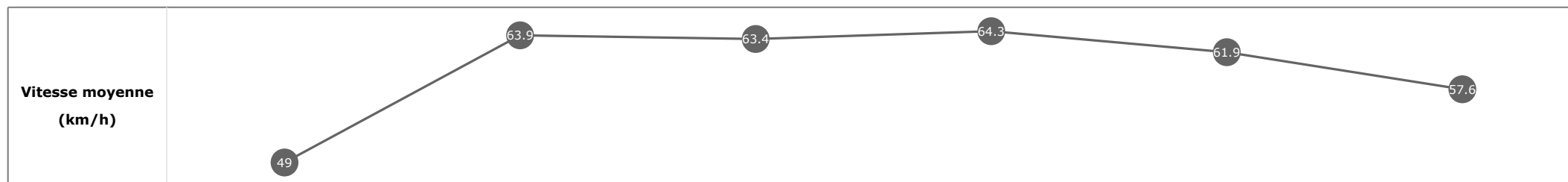


Statistiques Tracking
DEAUVILLE
C2 - PRIX DE CAEN - 1200m
mardi 25 août 2020 - 14:25

Cheval **CHERNABOG**
 Jockey G. BENOIST
 Rang d'arrivée **5**
 Temps de parcours **01:11.99**
 Tronçon le plus rapide **00:11.19** (tronçon 600m - 400m)
 Vitesse maximale **66.10** (tronçon 600m - 400m)
 Vitesse moyenne **59.4**

Données de tracking

Tronçons de 200m	DEP 1000m	1000m 800m	800m 600m	600m 400m	400m 200m	200m ARR
Temps de parcours	00:14.05	00:25.29	00:36.72	00:47.91	00:59.48	01:11.99
Temps du tronçon	00:13.86	00:11.23	00:11.42	00:11.19	00:11.56	00:12.50
Vitesse moyenne	49	63.9	63.4	64.3	61.9	57.6

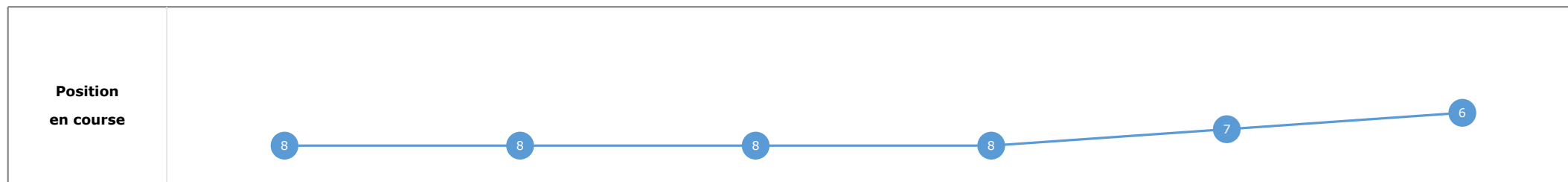
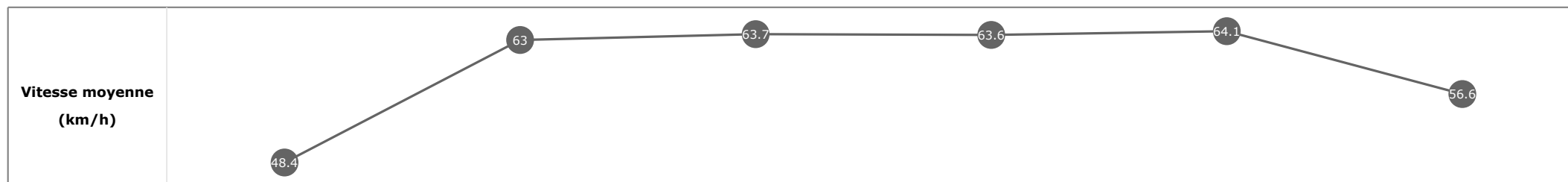


Statistiques Tracking
DEAUVILLE
C2 - PRIX DE CAEN - 1200m
mardi 25 août 2020 - 14:25

Cheval **WHITE PLATIN**
 Jockey J. MONTEIRO
 Rang d'arrivée **6**
 Temps de parcours **01:12.26**
 Tronçon le plus rapide **00:11.25** (tronçon 800m - 600m)
 Vitesse maximale **66.64** (tronçon 400m - 200m)
 Vitesse moyenne **59.2**

Données de tracking

Tronçons de 200m	DEP 1000m	1000m 800m	800m 600m	600m 400m	400m 200m	200m ARR
Temps de parcours	00:14.24	00:25.71	00:36.96	00:48.27	00:59.54	01:12.26
Temps du tronçon	00:14.05	00:11.46	00:11.25	00:11.31	00:11.27	00:12.72
Vitesse moyenne	48.4	63	63.7	63.6	64.1	56.6

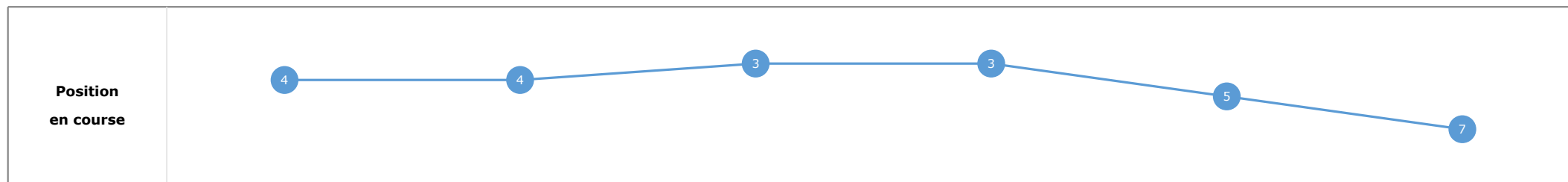
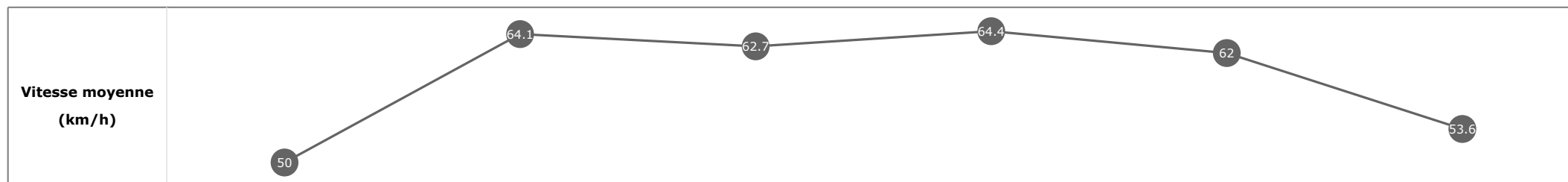


Statistiques Tracking
DEAUVILLE
C2 - PRIX DE CAEN - 1200m
mardi 25 août 2020 - 14:25

Cheval **RHONE**
 Jockey **M. GUYON**
 Rang d'arrivée **7**
 Temps de parcours **01:12.74**
 Tronçon le plus rapide **00:11.19** (tronçon 600m - 400m)
 Vitesse maximale **66.24** (tronçon 600m - 400m)
 Vitesse moyenne **58.9**

Données de tracking

Tronçons de 200m	DEP 1000m	1000m 800m	800m 600m	600m 400m	400m 200m	200m ARR
Temps de parcours	00:13.77	00:25.04	00:36.48	00:47.67	00:59.33	01:12.74
Temps du tronçon	00:13.58	00:11.26	00:11.43	00:11.19	00:11.65	00:13.41
Vitesse moyenne	50	64.1	62.7	64.4	62	53.6

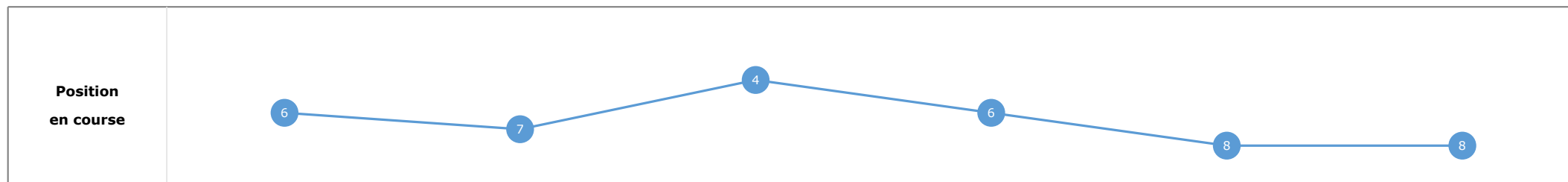
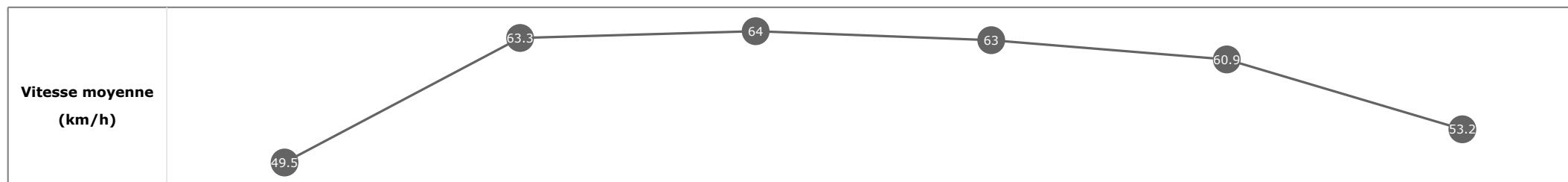


Statistiques Tracking
DEAUVILLE
C2 - PRIX DE CAEN - 1200m
mardi 25 août 2020 - 14:25

Cheval **HUDSON PARK**
 Jockey V. CHEMINAUD
 Rang d'arrivée **8**
 Temps de parcours **01:13.34**
 Tronçon le plus rapide **00:11.22** (tronçon 800m - 600m)
 Vitesse maximale **65.70** (tronçon 800m - 600m)
 Vitesse moyenne **58.4**

Données de tracking

Tronçons de 200m	DEP 1000m	1000m 800m	800m 600m	600m 400m	400m 200m	200m ARR
Temps de parcours	00:13.87	00:25.32	00:36.55	00:48.01	00:59.82	01:13.34
Temps du tronçon	00:13.68	00:11.44	00:11.22	00:11.46	00:11.81	00:13.51
Vitesse moyenne	49.5	63.3	64	63	60.9	53.2



Cheval **SNORKELING**
 Jockey Q. PERRETTE
 Rang d'arrivée **0**
 Temps de parcours **00:00.00**
 Tronçon le plus rapide
 Vitesse maximale
 Vitesse moyenne

Données de tracking

Tronçons de 200m	0m ARR	0m ARR	0m ARR	0m ARR	0m ARR	0m ARR
Temps de parcours						
Temps du tronçon						
Vitesse moyenne						

Vitesse moyenne (km/h)	
-----------------------------------	--

Position en course	
-------------------------------	--