

Statistiques Tracking
DEAUVILLE
C3 - PRIX DE LA CAUVINIÈRE - 1200m
jeudi 27 août 2020 - 17:17


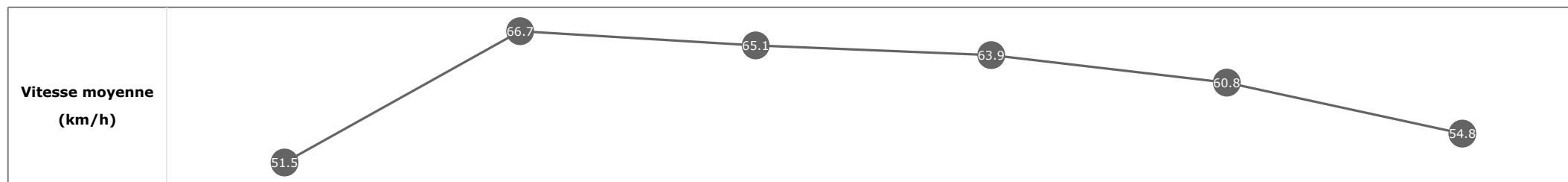
Partant (corde)	Cheval	Arrivée officielle	Tronçons de 200m		DEP - 1000m	1000m - 800m	800m - 600m	600m - 400m	400m - 200m	200m - ARR	Temps officiel	Derniers 600m	Parcouru vs. 1er
			Vitesse Max	200m les plus rapides	Temps passage en tête	Durée du tronçon	00:12.89	00:23.81	00:35.05	00:46.51			
					00:12.89	00:10.91	00:11.24	00:11.45	00:11.77	00:13.16			
					T1	T2	T3	T4	T5	T6			
4 (10)	PIC SYLVER T. BACHELOT	1	68.00 T2	00:10.80 T2	00:13.34 8 00:13.23	00:24.14 6 00:10.80	00:35.17 4 00:11.03	00:46.51 1 00:11.33	00:58.28 1 00:11.77	01:11.45 00:13.16	1'11"52	00:36.27	
3 (9)	SIX PENNIES PC. BOUDOT	2	68.94 T2	00:10.85 T2	00:13.58 10 00:13.47	00:24.44 10 00:10.85	00:35.45 7 00:11.01	00:46.76 5 00:11.30	00:58.49 2 00:11.72	01:11.56 00:13.07	1'11"70	00:36.11	-0.20
2 (5)	DREAM COMPOSER C. SOUMILLON	3	67.75 T2	00:10.95 T2	00:13.37 9 00:13.26	00:24.33 8 00:10.95	00:35.53 9 00:11.20	00:46.87 6 00:11.33	00:58.84 4 00:11.96	01:12.30 00:13.46	1'12"44	00:36.77	-0.88
8 (1)	THIRD APPLE M. BARZALONA	4	67.28 T3	00:10.95 T2	00:12.98 2 00:12.87	00:23.94 3 00:10.95	00:35.17 3 00:11.23	00:46.68 3 00:11.51	00:58.79 3 00:12.11	01:12.21 00:13.42	1'12"49	00:37.04	0.25
7 (6)	POP ART C. DEMURO	5	67.18 T3	00:10.97 T2	00:13.14 5 00:13.03	00:24.12 5 00:10.97	00:35.25 5 00:11.12	00:46.88 7 00:11.63	00:59.03 6 00:12.14	01:12.41 00:13.37	1'12"61	00:37.15	-0.92
6 (8)	RECUERDAME C. MIETTE	6	68.29 T2	00:10.81 T2	00:13.02 3 00:12.91	00:23.83 2 00:10.81	00:35.08 2 00:11.24	00:46.65 2 00:11.57	00:58.93 5 00:12.28	01:13.03 00:14.10	1'13"09	00:37.95	0.11
10 (7)	SPHERICAL M. VELON	7	68.22 T2	00:10.87 T2	00:13.11 4 00:13.00	00:23.99 4 00:10.87	00:35.28 6 00:11.29	00:46.98 8 00:11.70	00:59.18 8 00:12.19	01:13.28 00:14.09	1'13"38	00:38.00	-0.51
9 (3)	ARVINNI S. MAILLOT	8	66.02 T2	00:11.03 T2	00:13.30 6 00:13.19	00:24.33 9 00:11.03	00:35.56 10 00:11.22	00:47.12 10 00:11.56	00:59.26 9 00:12.13	01:13.49 00:14.22	1'13"49	00:37.93	-0.70
5 (2)	TREAUVILLE G. BENOIST	9	66.60 T2	00:10.98 T2	00:13.31 7 00:13.20	00:24.29 7 00:10.98	00:35.50 8 00:11.20	00:47.00 9 00:11.50	00:59.29 10 00:12.28	01:13.62 00:14.33	1'13"67	00:38.12	0.17
1 (4)	SPORT COUPE S. PASQUIER	10	67.28 T2	00:10.91 T2	00:12.89 1 00:12.78	00:23.81 1 00:10.91	00:35.05 1 00:11.24	00:46.71 4 00:11.65	00:59.03 7 00:12.32	01:14.09 00:15.06	1'14"16	00:39.03	-0.64

Statistiques Tracking
DEAUVILLE
C3 - PRIX DE LA CAUVINIÈRE - 1200m
jeudi 27 août 2020 - 17:17

Cheval **PIC SYLVER**
 Jockey **T. BACHELOT**
 Rang d'arrivée **1**
 Temps de parcours **01:11.45**
 Tronçon le plus rapide **00:10.80** (tronçon 1000m - 800m)
 Vitesse maximale **68.00** (tronçon 1000m - 800m)
 Vitesse moyenne **59.9**

Données de tracking

Tronçons de 200m	DEP 1000m	1000m 800m	800m 600m	600m 400m	400m 200m	200m ARR
Temps de parcours	00:13.34	00:24.14	00:35.17	00:46.51	00:58.28	01:11.45
Temps du tronçon	00:13.23	00:10.80	00:11.03	00:11.33	00:11.77	00:13.16
Vitesse moyenne	51.5	66.7	65.1	63.9	60.8	54.8


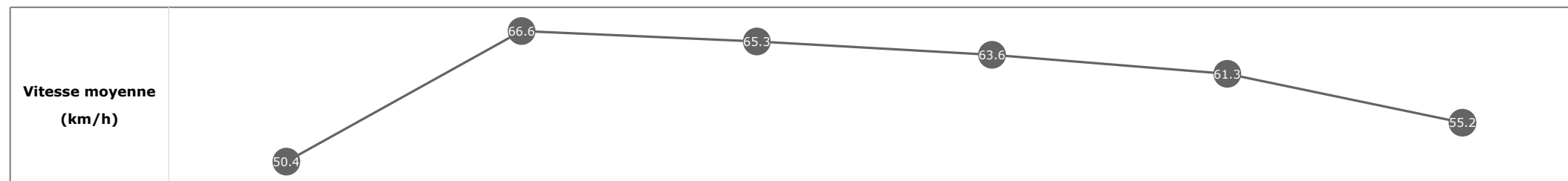


Statistiques Tracking
DEAUVILLE
C3 - PRIX DE LA CAUVINIÈRE - 1200m
jeudi 27 août 2020 - 17:17

Cheval **SIX PENNIES**
 Jockey PC. BOUDOT
 Rang d'arrivée **2**
 Temps de parcours **01:11.56**
 Tronçon le plus rapide **00:10.85** (tronçon 1000m - 800m)
 Vitesse maximale **68.94** (tronçon 1000m - 800m)
 Vitesse moyenne **59.8**

Données de tracking

Tronçons de 200m	DEP 1000m	1000m 800m	800m 600m	600m 400m	400m 200m	200m ARR
Temps de parcours	00:13.58	00:24.44	00:35.45	00:46.76	00:58.49	01:11.56
Temps du tronçon	00:13.47	00:10.85	00:11.01	00:11.30	00:11.72	00:13.07
Vitesse moyenne	50.4	66.6	65.3	63.6	61.3	55.2

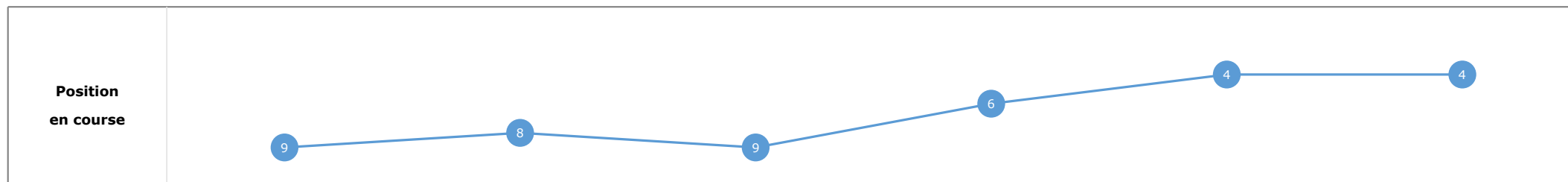
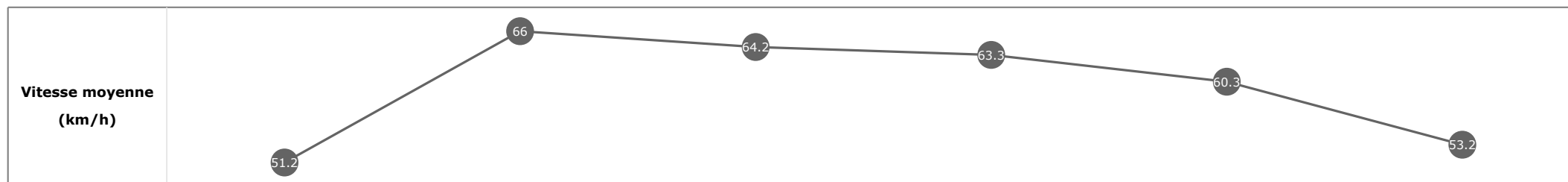


Statistiques Tracking
DEAUVILLE
C3 - PRIX DE LA CAUVINIÈRE - 1200m
jeudi 27 août 2020 - 17:17

Cheval **DREAM COMPOSER**
 Jockey **C. SOUMILLON**
 Rang d'arrivée **3**
 Temps de parcours **01:12.30**
 Tronçon le plus rapide **00:10.95** (tronçon 1000m - 800m)
 Vitesse maximale **67.75** (tronçon 1000m - 800m)
 Vitesse moyenne **59.2**

Données de tracking

Tronçons de 200m	DEP 1000m	1000m 800m	800m 600m	600m 400m	400m 200m	200m ARR
Temps de parcours	00:13.37	00:24.33	00:35.53	00:46.87	00:58.84	01:12.30
Temps du tronçon	00:13.26	00:10.95	00:11.20	00:11.33	00:11.96	00:13.46
Vitesse moyenne	51.2	66	64.2	63.3	60.3	53.2


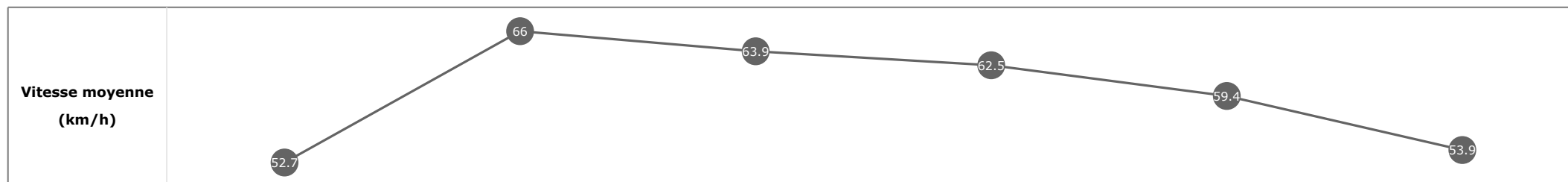


Statistiques Tracking
DEAUVILLE
C3 - PRIX DE LA CAUVINIÈRE - 1200m
jeudi 27 août 2020 - 17:17

Cheval **THIRD APPLE**
 Jockey **M. BARZALONA**
 Rang d'arrivée **4**
 Temps de parcours **01:12.21**
 Tronçon le plus rapide **00:10.95** (tronçon 1000m - 800m)
 Vitesse maximale **67.28** (tronçon 800m - 600m)
 Vitesse moyenne **59.3**

Données de tracking

Tronçons de 200m	DEP 1000m	1000m 800m	800m 600m	600m 400m	400m 200m	200m ARR
Temps de parcours	00:12.98	00:23.94	00:35.17	00:46.68	00:58.79	01:12.21
Temps du tronçon	00:12.87	00:10.95	00:11.23	00:11.51	00:12.11	00:13.42
Vitesse moyenne	52.7	66	63.9	62.5	59.4	53.9


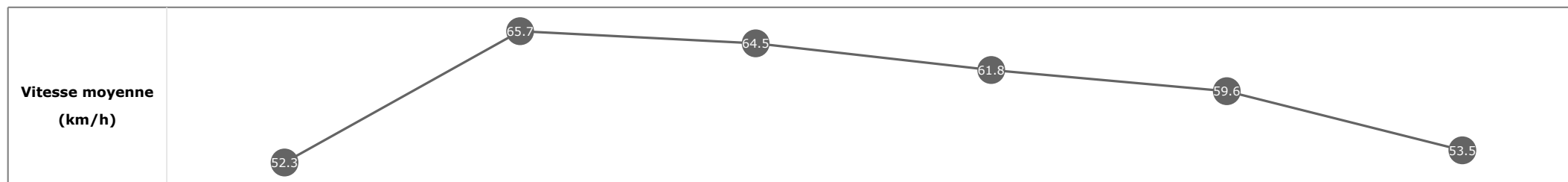


Statistiques Tracking
DEAUVILLE
C3 - PRIX DE LA CAUVINIÈRE - 1200m
jeudi 27 août 2020 - 17:17

Cheval **POP ART**
 Jockey **C. DEMURO**
 Rang d'arrivée **5**
 Temps de parcours **01:12.41**
 Tronçon le plus rapide **00:10.97** (tronçon 1000m - 800m)
 Vitesse maximale **67.18** (tronçon 800m - 600m)
 Vitesse moyenne **59.1**

Données de tracking

Tronçons de 200m	DEP 1000m	1000m 800m	800m 600m	600m 400m	400m 200m	200m ARR
Temps de parcours	00:13.14	00:24.12	00:35.25	00:46.88	00:59.03	01:12.41
Temps du tronçon	00:13.03	00:10.97	00:11.12	00:11.63	00:12.14	00:13.37
Vitesse moyenne	52.3	65.7	64.5	61.8	59.6	53.5

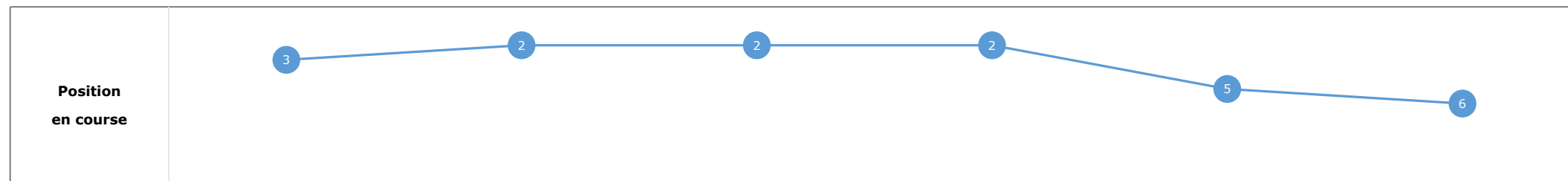
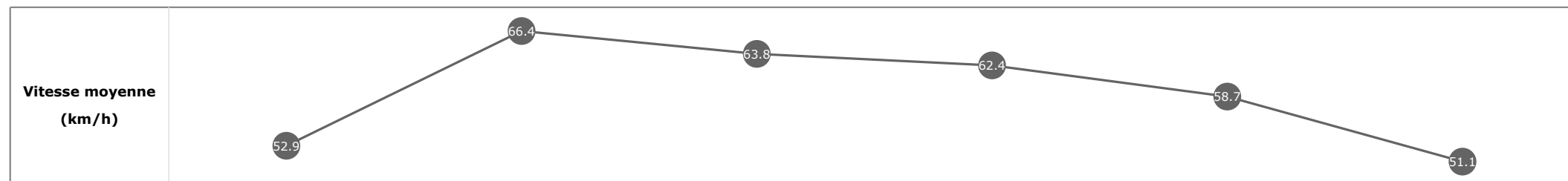


Statistiques Tracking
DEAUVILLE
C3 - PRIX DE LA CAUVINIÈRE - 1200m
jeudi 27 août 2020 - 17:17

Cheval **RECUERDAME**
 Jockey **C. MIETTE**
 Rang d'arrivée **6**
 Temps de parcours **01:13.03**
 Tronçon le plus rapide **00:10.81** (tronçon 1000m - 800m)
 Vitesse maximale **68.29** (tronçon 1000m - 800m)
 Vitesse moyenne **58.6**

Données de tracking

Tronçons de 200m	DEP 1000m	1000m 800m	800m 600m	600m 400m	400m 200m	200m ARR
Temps de parcours	00:13.02	00:23.83	00:35.08	00:46.65	00:58.93	01:13.03
Temps du tronçon	00:12.91	00:10.81	00:11.24	00:11.57	00:12.28	00:14.10
Vitesse moyenne	52.9	66.4	63.8	62.4	58.7	51.1


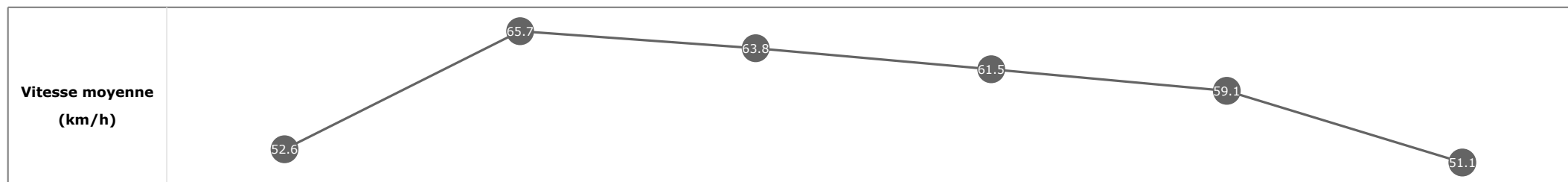


Statistiques Tracking
DEAUVILLE
C3 - PRIX DE LA CAUVINIÈRE - 1200m
jeudi 27 août 2020 - 17:17

Cheval **SPHERICAL**
 Jockey M. VELON
 Rang d'arrivée **7**
 Temps de parcours **01:13.28**
 Tronçon le plus rapide **00:10.87** (tronçon 1000m - 800m)
 Vitesse maximale **68.22** (tronçon 1000m - 800m)
 Vitesse moyenne **58.4**

Données de tracking

Tronçons de 200m	DEP 1000m	1000m 800m	800m 600m	600m 400m	400m 200m	200m ARR
Temps de parcours	00:13.11	00:23.99	00:35.28	00:46.98	00:59.18	01:13.28
Temps du tronçon	00:13.00	00:10.87	00:11.29	00:11.70	00:12.19	00:14.09
Vitesse moyenne	52.6	65.7	63.8	61.5	59.1	51.1

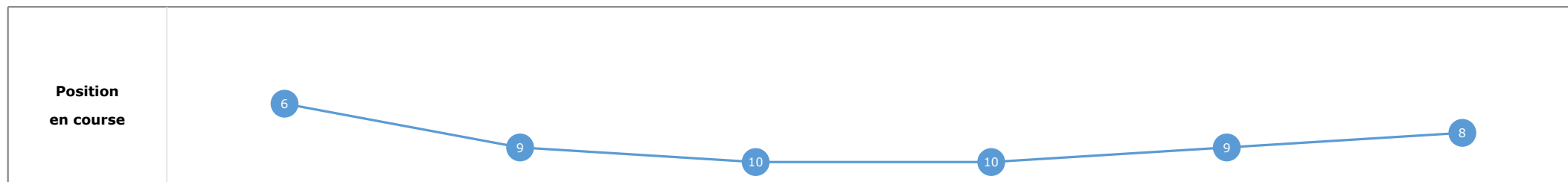
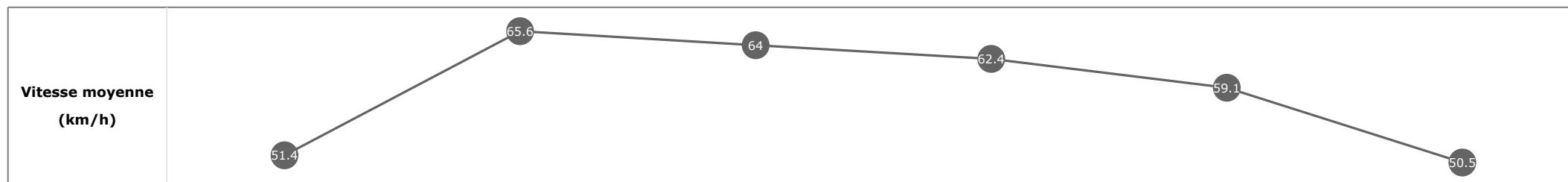


Statistiques Tracking
DEAUVILLE
C3 - PRIX DE LA CAUVINIÈRE - 1200m
jeudi 27 août 2020 - 17:17

Cheval **ARVINNI**
 Jockey S. MAILLOT
 Rang d'arrivée **8**
 Temps de parcours **01:13.49**
 Tronçon le plus rapide **00:11.03** (tronçon 1000m - 800m)
 Vitesse maximale **66.02** (tronçon 1000m - 800m)
 Vitesse moyenne **58.2**

Données de tracking

Tronçons de 200m	DEP 1000m	1000m 800m	800m 600m	600m 400m	400m 200m	200m ARR
Temps de parcours	00:13.30	00:24.33	00:35.56	00:47.12	00:59.26	01:13.49
Temps du tronçon	00:13.19	00:11.03	00:11.22	00:11.56	00:12.13	00:14.22
Vitesse moyenne	51.4	65.6	64	62.4	59.1	50.5

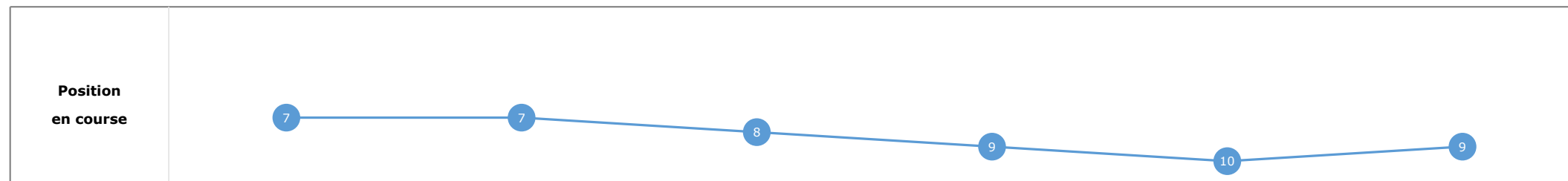
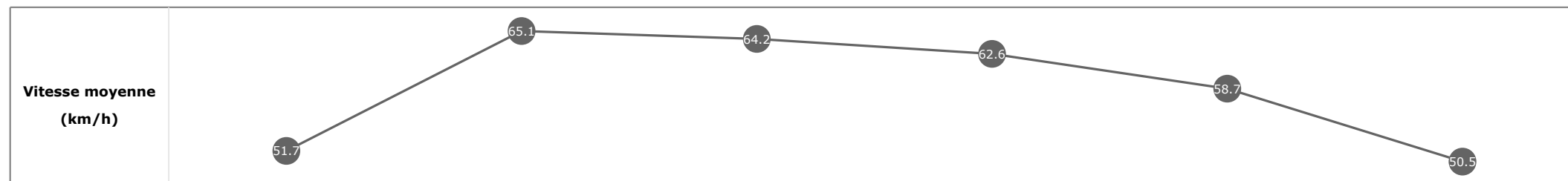


Statistiques Tracking
DEAUVILLE
C3 - PRIX DE LA CAUVINIÈRE - 1200m
jeudi 27 août 2020 - 17:17

Cheval **TREAUVILLE**
 Jockey G. BENOIST
 Rang d'arrivée **9**
 Temps de parcours **01:13.62**
 Tronçon le plus rapide **00:10.98** (tronçon 1000m - 800m)
 Vitesse maximale **66.60** (tronçon 1000m - 800m)
 Vitesse moyenne **58.2**

Données de tracking

Tronçons de 200m	DEP 1000m	1000m 800m	800m 600m	600m 400m	400m 200m	200m ARR
Temps de parcours	00:13.31	00:24.29	00:35.50	00:47.00	00:59.29	01:13.62
Temps du tronçon	00:13.20	00:10.98	00:11.20	00:11.50	00:12.28	00:14.33
Vitesse moyenne	51.7	65.1	64.2	62.6	58.7	50.5



Statistiques Tracking
DEAUVILLE
C3 - PRIX DE LA CAUVINIÈRE - 1200m
jeudi 27 août 2020 - 17:17

Cheval **SPORT COUPE**
 Jockey **S. PASQUIER**
 Rang d'arrivée **10**
 Temps de parcours **01:14.09**
 Tronçon le plus rapide **00:10.91** (tronçon 1000m - 800m)
 Vitesse maximale **67.28** (tronçon 1000m - 800m)
 Vitesse moyenne **57.8**

Données de tracking

Tronçons de 200m	DEP 1000m	1000m 800m	800m 600m	600m 400m	400m 200m	200m ARR
Temps de parcours	00:12.89	00:23.81	00:35.05	00:46.71	00:59.03	01:14.09
Temps du tronçon	00:12.78	00:10.91	00:11.24	00:11.65	00:12.32	00:15.06
Vitesse moyenne	53	66.5	63.8	62	58.3	47.6

