

Statistiques Tracking
DEAUVILLE
C6 - PRIX DU GUE - 3000m
jeudi 27 août 2020 - 19:00

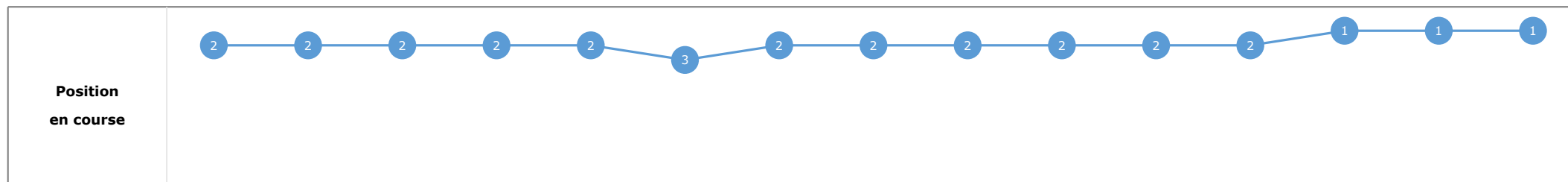
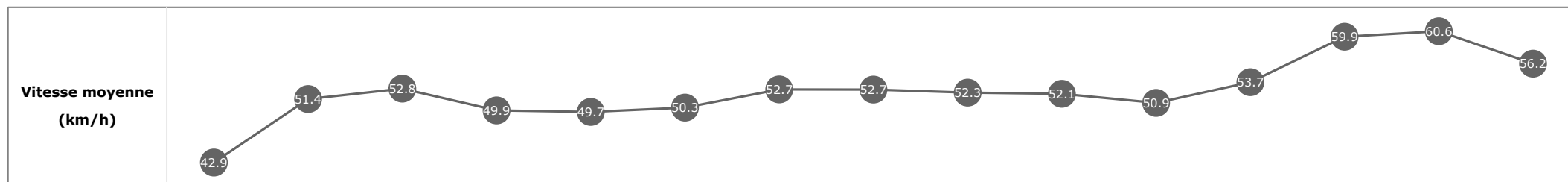
Partant (corde)	Cheval	Arrivée officielle	Tronçons de 200m		DEP - 1000m	1000m - 800m	800m - 600m	600m - 400m	400m - 200m	200m - ARR	Temps officiel	Derniers 600m	Parcours vs. 1er
			Vitesse Max	200m les plus rapides	Temps passage en tête	Durée du tronçon	T1	T2	T3	T4			
10 (4)	ECLECTIC BIRD E. HARDOUIN	1	63.11 T4	00:11.84 T5	02:25.03 2 02:25.03	02:40.61 2 00:15.57	02:54.62 2 00:14.00	03:07.30 1 00:12.68	03:19.15 1 00:11.84	03:32.00 00:12.85	3'32"09	00:37.38	
9 (7)	SPEED'S ADDICT S. PASQUIER	2	63.83 T5	00:11.73 T5	02:24.97 1 02:24.97	02:40.42 1 00:15.45	02:54.56 1 00:14.13	03:07.41 2 00:12.85	03:19.15 2 00:11.73	03:32.10 00:12.95	3'32"18	00:37.54	-4.12
3 (10)	TAEKWONDO M. BARZALONA	3	62.96 T5	00:11.67 T5	02:25.43 4 02:25.43	02:40.89 4 00:15.46	02:54.89 4 00:14.00	03:07.69 3 00:12.80	03:19.37 3 00:11.67	03:32.18 00:12.80	3'32"25	00:37.29	8.18
4 (8)	DUBAI EMPIRE J. CLAUDIC	4	63.72 T5	00:11.59 T5	02:25.58 5 02:25.58	02:41.04 5 00:15.45	02:55.07 5 00:14.02	03:07.82 5 00:12.74	03:19.41 4 00:11.59	03:32.30 00:12.88	3'32"38	00:37.22	-5.71
5 (5)	INCAMPO F. VERON	5	62.42 T5	00:11.81 T5	02:25.28 3 02:25.28	02:40.73 3 00:15.45	02:54.83 3 00:14.09	03:07.76 4 00:12.93	03:19.57 5 00:11.81	03:32.49 00:12.91	3'32"59	00:37.66	-7.63
6 (3)	DIVINE BERE L. BOISSEAU	6	63.83 T4	00:11.68 T5	02:25.81 7 02:25.81	02:41.35 8 00:15.54	02:55.40 8 00:14.04	03:07.97 7 00:12.57	03:19.65 7 00:11.68	03:32.56 00:12.91	3'32"65	00:37.16	1.94
1 (9)	BALANNJAR M. VELON	7	63.90 T5	00:11.60 T5	02:25.82 8 02:25.82	02:41.28 7 00:15.45	02:55.38 7 00:14.10	03:08.03 8 00:12.65	03:19.64 6 00:11.60	03:32.61 00:12.96	3'32"67	00:37.22	-8.37
7 (6)	BONFIRE HEART C. SOUMILLON	8	62.78 T4	00:12.29 T5	02:25.62 6 02:25.62	02:41.14 6 00:15.51	02:55.12 6 00:13.98	03:07.89 6 00:12.76	03:20.18 8 00:12.29	03:34.51 00:14.33	3'34"53	00:39.38	5.08
2 (2)	GREAT DREAM PC. BOUDOT												
8 (1)	VISITEUR ROYAL A. POUCHIN												

Statistiques Tracking
DEAUVILLE
C6 - PRIX DU GUE - 3000m
jeudi 27 août 2020 - 19:00

Cheval **ECLECTIC BIRD**
 Jockey **E. HARDOUIN**
 Rang d'arrivée **1**
 Temps de parcours **03:32.00**
 Tronçon le plus rapide **00:11.84** (tronçon 400m - 200m)
 Vitesse maximale **63.11** (tronçon 600m - 400m)
 Vitesse moyenne **52.2**

Données de tracking

Tronçons de 200m	DEP 2800m	2800m 2600m	2600m 2400m	2400m 2200m	2200m 2000m	2000m 1800m	1800m 1600m	1600m 1400m	1400m 1200m	1200m 1000m	1000m 800m	800m 600m	600m 400m	400m 200m	200m ARR
Temps de parcours	00:16.86	00:30.87	00:44.53	00:59.06	01:13.95	01:28.57	01:43.00	01:56.81	02:10.60	02:25.03	02:40.61	02:54.62	03:07.30	03:19.15	03:32.00
Temps du tronçon	00:16.69	00:14.00	00:13.66	00:14.53	00:14.89	00:14.61	00:14.42	00:13.81	00:13.78	00:14.43	00:15.57	00:14.00	00:12.68	00:11.84	00:12.85
Vitesse moyenne	42.9	51.4	52.8	49.9	49.7	50.3	52.7	52.7	52.3	52.1	50.9	53.7	59.9	60.6	56.2

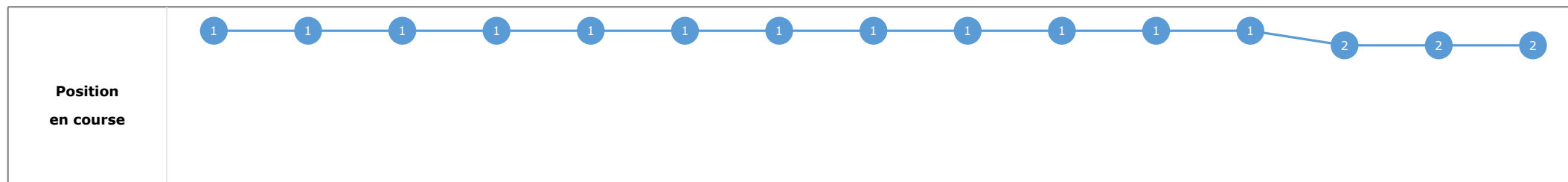
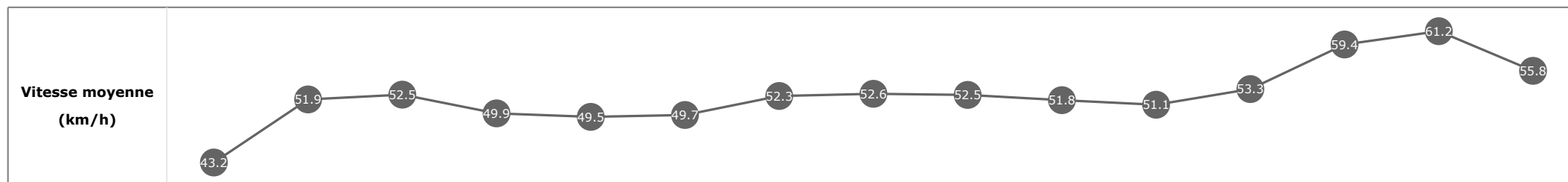


Statistiques Tracking
DEAUVILLE
C6 - PRIX DU GUE - 3000m
jeudi 27 août 2020 - 19:00

Cheval **SPEED'S ADDICT**
 Jockey **S. PASQUIER**
 Rang d'arrivée **2**
 Temps de parcours **03:32.10**
 Tronçon le plus rapide **00:11.73** (tronçon 400m - 200m)
 Vitesse maximale **63.83** (tronçon 400m - 200m)
 Vitesse moyenne **52.1**

Données de tracking

Tronçons de 200m	DEP 2800m	2800m 2600m	2600m 2400m	2400m 2200m	2200m 2000m	2000m 1800m	1800m 1600m	1600m 1400m	1400m 1200m	1200m 1000m	1000m 800m	800m 600m	600m 400m	400m 200m	200m ARR
Temps de parcours	00:16.75	00:30.65	00:44.36	00:58.92	01:13.76	01:28.53	01:42.98	01:56.74	02:10.51	02:24.97	02:40.42	02:54.56	03:07.41	03:19.15	03:32.10
Temps du tronçon	00:16.58	00:13.89	00:13.70	00:14.56	00:14.84	00:14.76	00:14.44	00:13.76	00:13.76	00:14.46	00:15.45	00:14.13	00:12.85	00:11.73	00:12.95
Vitesse moyenne	43.2	51.9	52.5	49.9	49.5	49.7	52.3	52.6	52.5	51.8	51.1	53.3	59.4	61.2	55.8

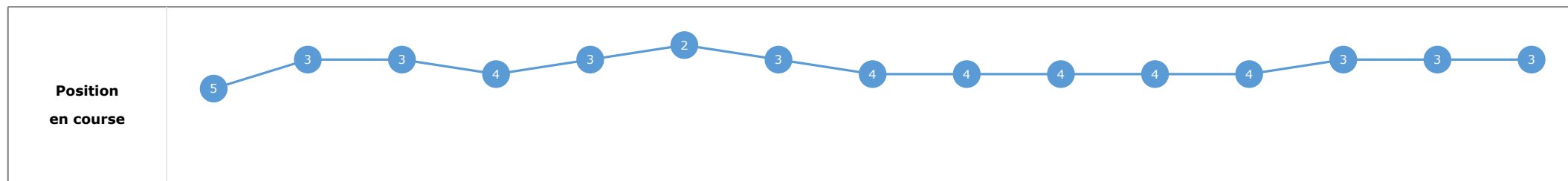
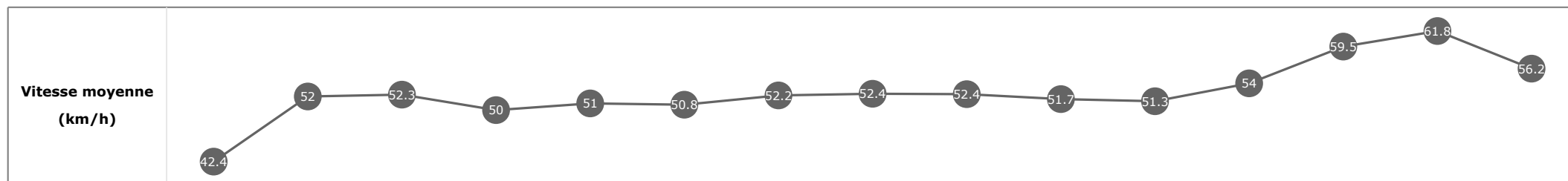


Statistiques Tracking
DEAUVILLE
C6 - PRIX DU GUE - 3000m
jeudi 27 août 2020 - 19:00

Cheval **TAEKWONDO**
 Jockey **M. BARZALONA**
 Rang d'arrivée **3**
 Temps de parcours **03:32.18**
 Tronçon le plus rapide **00:11.67** (tronçon 400m - 200m)
 Vitesse maximale **62.96** (tronçon 400m - 200m)
 Vitesse moyenne **52.3**

Données de tracking

Tronçons de 200m	DEP 2800m	2800m 2600m	2600m 2400m	2400m 2200m	2200m 2000m	2000m 1800m	1800m 1600m	1600m 1400m	1400m 1200m	1200m 1000m	1000m 800m	800m 600m	600m 400m	400m 200m	200m ARR
Temps de parcours	00:17.17	00:31.00	00:44.73	00:59.33	01:13.98	01:28.54	01:43.21	01:57.10	02:10.88	02:25.43	02:40.89	02:54.89	03:07.69	03:19.37	03:32.18
Temps du tronçon	00:17.00	00:13.82	00:13.72	00:14.60	00:14.65	00:14.55	00:14.67	00:13.89	00:13.77	00:14.55	00:15.46	00:14.00	00:12.80	00:11.67	00:12.80
Vitesse moyenne	42.4	52	52.3	50	51	50.8	52.2	52.4	52.4	51.7	51.3	54	59.5	61.8	56.2

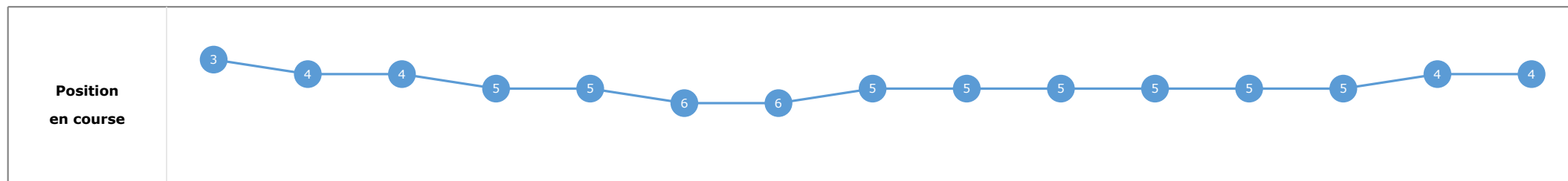
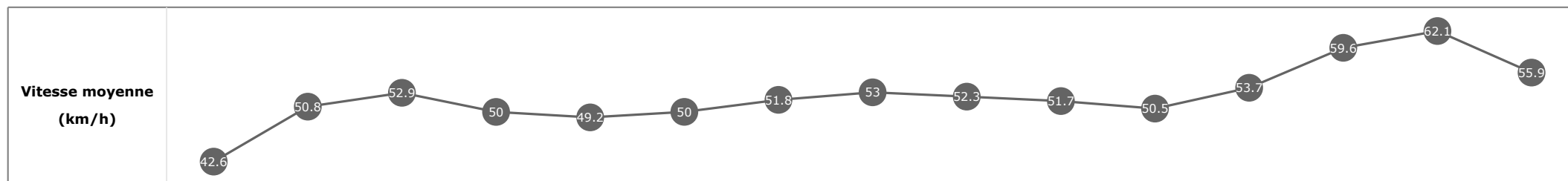


Statistiques Tracking
DEAUVILLE
C6 - PRIX DU GUE - 3000m
jeudi 27 août 2020 - 19:00

Cheval **DUBAI EMPIRE**
 Jockey **J. CLAUDIC**
 Rang d'arrivée **4**
 Temps de parcours **03:32.30**
 Tronçon le plus rapide **00:11.59** (tronçon 400m - 200m)
 Vitesse maximale **63.72** (tronçon 400m - 200m)
 Vitesse moyenne **52**

Données de tracking

Tronçons de 200m	DEP 2800m	2800m 2600m	2600m 2400m	2400m 2200m	2200m 2000m	2000m 1800m	1800m 1600m	1600m 1400m	1400m 1200m	1200m 1000m	1000m 800m	800m 600m	600m 400m	400m 200m	200m ARR
Temps de parcours	00:17.08	00:31.21	00:44.82	00:59.38	01:14.26	01:28.92	01:43.50	01:57.28	02:11.01	02:25.58	02:41.04	02:55.07	03:07.82	03:19.41	03:32.30
Temps du tronçon	00:16.90	00:14.13	00:13.60	00:14.55	00:14.88	00:14.66	00:14.58	00:13.77	00:13.73	00:14.57	00:15.45	00:14.02	00:12.74	00:11.59	00:12.88
Vitesse moyenne	42.6	50.8	52.9	50	49.2	50	51.8	53	52.3	51.7	50.5	53.7	59.6	62.1	55.9

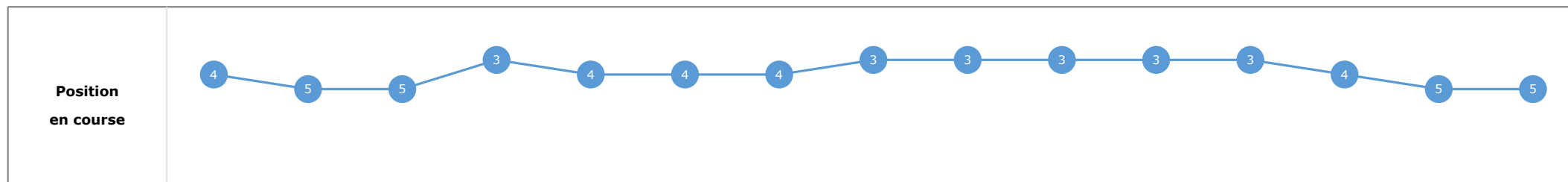
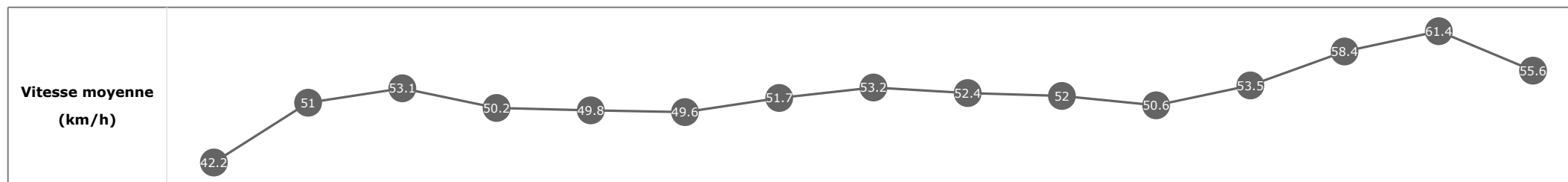


Statistiques Tracking
DEAUVILLE
C6 - PRIX DU GUE - 3000m
jeudi 27 août 2020 - 19:00

Cheval **INCAMPO**
 Jockey F. VERON
 Rang d'arrivée **5**
 Temps de parcours **03:32.49**
 Tronçon le plus rapide **00:11.81** (tronçon 400m - 200m)
 Vitesse maximale **62.42** (tronçon 400m - 200m)
 Vitesse moyenne **51.9**

Données de tracking

Tronçons de 200m	DEP 2800m	2800m 2600m	2600m 2400m	2400m 2200m	2200m 2000m	2000m 1800m	1800m 1600m	1600m 1400m	1400m 1200m	1200m 1000m	1000m 800m	800m 600m	600m 400m	400m 200m	200m ARR
Temps de parcours	00:17.14	00:31.26	00:44.89	00:59.27	01:14.08	01:28.78	01:43.27	01:56.97	02:10.74	02:25.28	02:40.73	02:54.83	03:07.76	03:19.57	03:32.49
Temps du tronçon	00:16.96	00:14.11	00:13.63	00:14.37	00:14.80	00:14.70	00:14.48	00:13.69	00:13.77	00:14.53	00:15.45	00:14.09	00:12.93	00:11.81	00:12.91
Vitesse moyenne	42.2	51	53.1	50.2	49.8	49.6	51.7	53.2	52.4	52	50.6	53.5	58.4	61.4	55.6

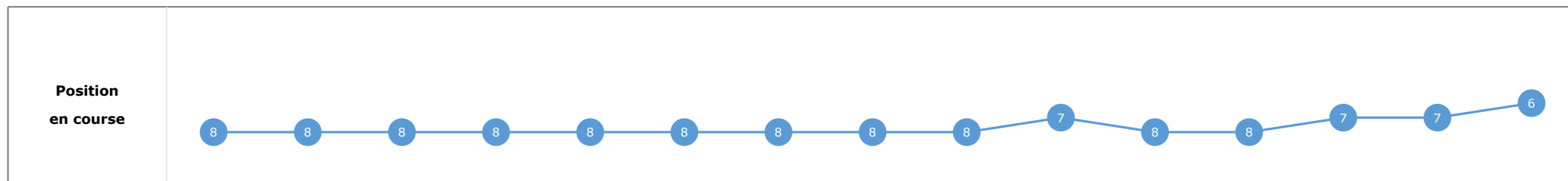
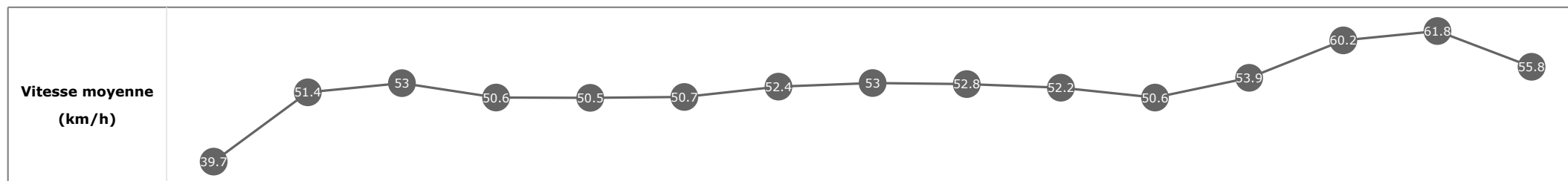


Statistiques Tracking
DEAUVILLE
C6 - PRIX DU GUE - 3000m
jeudi 27 août 2020 - 19:00

Cheval **DIVINE BERE**
 Jockey L. BOISSEAU
 Rang d'arrivée **6**
 Temps de parcours **03:32.56**
 Tronçon le plus rapide **00:11.68** (tronçon 400m - 200m)
 Vitesse maximale **63.83** (tronçon 600m - 400m)
 Vitesse moyenne **52.1**

Données de tracking

Tronçons de 200m	DEP 2800m	2800m 2600m	2600m 2400m	2400m 2200m	2200m 2000m	2000m 1800m	1800m 1600m	1600m 1400m	1400m 1200m	1200m 1000m	1000m 800m	800m 600m	600m 400m	400m 200m	200m ARR
Temps de parcours	00:18.17	00:32.22	00:45.81	01:00.16	01:14.84	01:29.37	01:43.94	01:57.71	02:11.38	02:25.81	02:41.35	02:55.40	03:07.97	03:19.65	03:32.56
Temps du tronçon	00:17.99	00:14.04	00:13.59	00:14.34	00:14.68	00:14.52	00:14.57	00:13.77	00:13.66	00:14.42	00:15.54	00:14.04	00:12.57	00:11.68	00:12.91
Vitesse moyenne	39.7	51.4	53	50.6	50.5	50.7	52.4	53	52.8	52.2	50.6	53.9	60.2	61.8	55.8

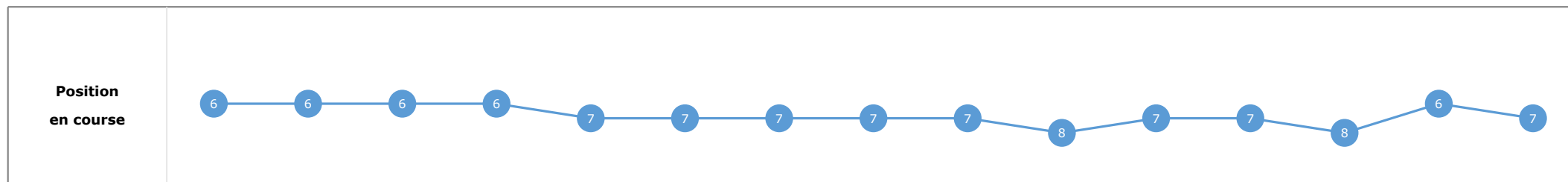
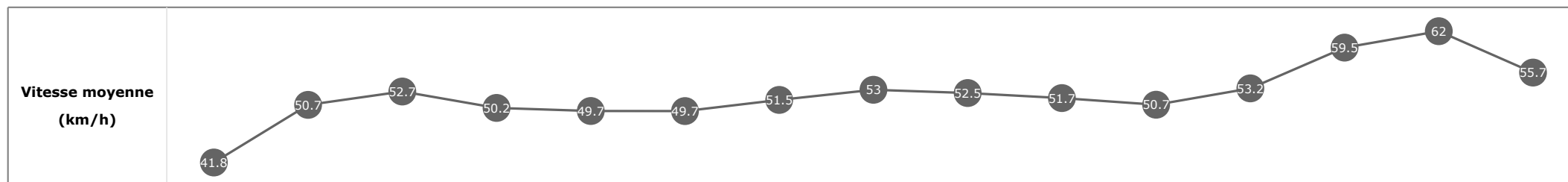


Statistiques Tracking
DEAUVILLE
C6 - PRIX DU GUE - 3000m
jeudi 27 août 2020 - 19:00

Cheval **BALANNJAR**
 Jockey M. VELON
 Rang d'arrivée **7**
 Temps de parcours **03:32.61**
 Tronçon le plus rapide **00:11.60** (tronçon 400m - 200m)
 Vitesse maximale **63.90** (tronçon 400m - 200m)
 Vitesse moyenne **51.9**

Données de tracking

Tronçons de 200m	DEP 2800m	2800m 2600m	2600m 2400m	2400m 2200m	2200m 2000m	2000m 1800m	1800m 1600m	1600m 1400m	1400m 1200m	1200m 1000m	1000m 800m	800m 600m	600m 400m	400m 200m	200m ARR
Temps de parcours	00:17.38	00:31.54	00:45.17	00:59.65	01:14.50	01:29.22	01:43.84	01:57.61	02:11.31	02:25.82	02:41.28	02:55.38	03:08.03	03:19.64	03:32.61
Temps du tronçon	00:17.21	00:14.15	00:13.62	00:14.48	00:14.85	00:14.71	00:14.62	00:13.76	00:13.70	00:14.50	00:15.45	00:14.10	00:12.65	00:11.60	00:12.96
Vitesse moyenne	41.8	50.7	52.7	50.2	49.7	49.7	51.5	53	52.5	51.7	50.7	53.2	59.5	62	55.7

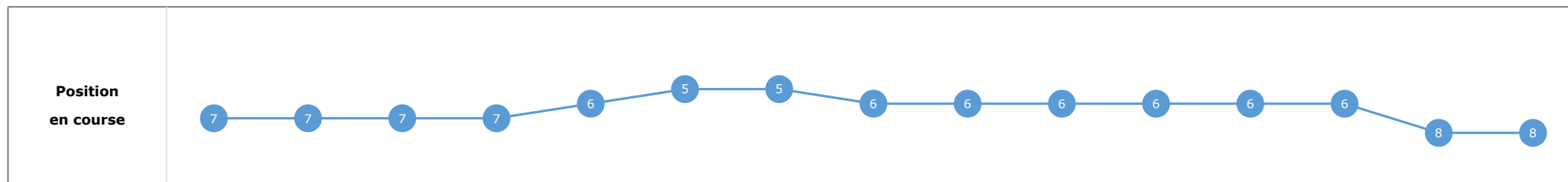
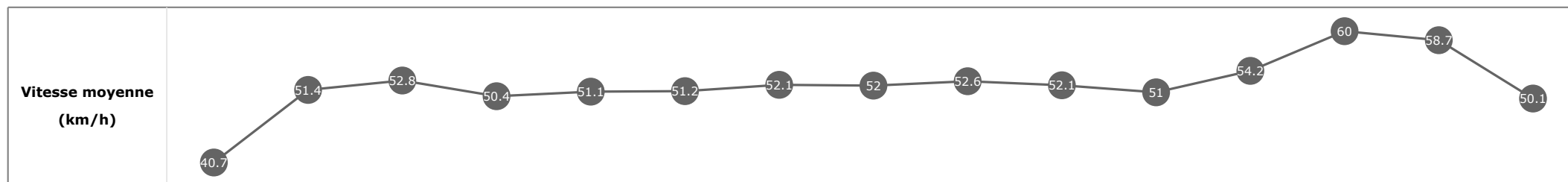


Statistiques Tracking
DEAUVILLE
C6 - PRIX DU GUE - 3000m
jeudi 27 août 2020 - 19:00

Cheval **BONFIRE HEART**
 Jockey **C. SOUMILLON**
 Rang d'arrivée **8**
 Temps de parcours **03:34.51**
 Tronçon le plus rapide **00:12.29** (tronçon 400m - 200m)
 Vitesse maximale **62.78** (tronçon 600m - 400m)
 Vitesse moyenne **51.7**

Données de tracking

Tronçons de 200m	DEP 2800m	2800m 2600m	2600m 2400m	2400m 2200m	2200m 2000m	2000m 1800m	1800m 1600m	1600m 1400m	1400m 1200m	1200m 1000m	1000m 800m	800m 600m	600m 400m	400m 200m	200m ARR
Temps de parcours	00:17.82	00:31.88	00:45.46	00:59.87	01:14.37	01:28.83	01:43.49	01:57.44	02:11.14	02:25.62	02:41.14	02:55.12	03:07.89	03:20.18	03:34.51
Temps du tronçon	00:17.64	00:14.06	00:13.57	00:14.41	00:14.49	00:14.46	00:14.66	00:13.95	00:13.69	00:14.48	00:15.51	00:13.98	00:12.76	00:12.29	00:14.33
Vitesse moyenne	40.7	51.4	52.8	50.4	51.1	51.2	52.1	52	52.6	52.1	51	54.2	60	58.7	50.1



Cheval **GREAT DREAM**
 Jockey PC. BOUDOT
 Rang d'arrivée **0**
 Temps de parcours **00:00.00**
 Tronçon le plus rapide
 Vitesse maximale
 Vitesse moyenne

Données de tracking

Tronçons de 200m	0m	0m	0m	0m	0m	0m	0m	0m	0m	0m	0m	0m	0m	0m	0m
	ARR	ARR	ARR	ARR	ARR	ARR	ARR	ARR	ARR	ARR	ARR	ARR	ARR	ARR	ARR
Temps de parcours															
Temps du tronçon															
Vitesse moyenne															

Vitesse moyenne (km/h)	
-------------------------------	--

Position en course	
---------------------------	--

Cheval **VISITEUR ROYAL**
 Jockey A. POUCHIN
 Rang d'arrivée **0**
 Temps de parcours **00:00.00**
 Tronçon le plus rapide
 Vitesse maximale
 Vitesse moyenne

Données de tracking

Tronçons de 200m	0m	0m	0m	0m	0m	0m	0m	0m	0m	0m	0m	0m	0m	0m	0m
	ARR	ARR	ARR	ARR	ARR	ARR	ARR	ARR	ARR	ARR	ARR	ARR	ARR	ARR	ARR
Temps de parcours															
Temps du tronçon															
Vitesse moyenne															

Vitesse moyenne (km/h)	
----------------------------------	--

Position en course	
------------------------------	--