

Statistiques Tracking
DEAUVILLE
C8 - PRIX DES CHENETTES - 1900m
jeudi 27 août 2020 - 20:15

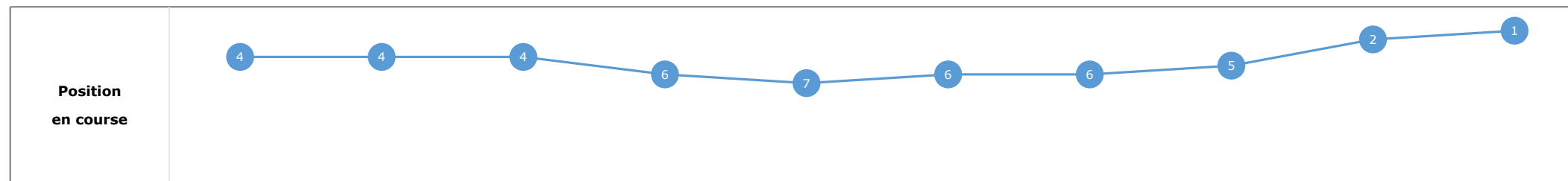
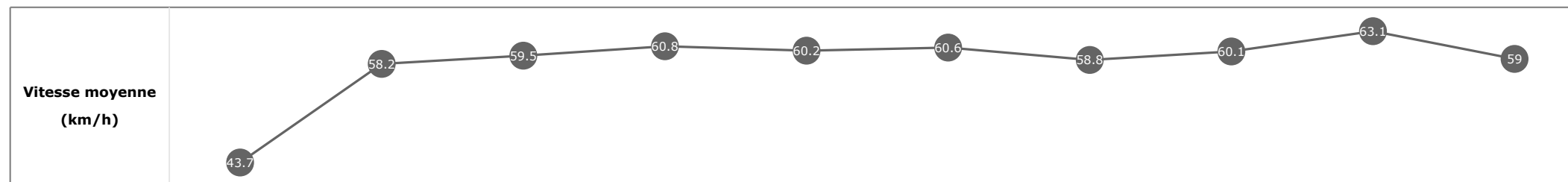
Partant (corde)	Cheval	Arrivée officielle	Tronçons de 200m		DEP - 1000m	1000m - 800m	800m - 600m	600m - 400m	400m - 200m	200m - ARR	Temps officiel	Derniers 600m	Parcouru vs. 1er
			Temps passage en tête	Durée du tronçon	T1	T2	T3	T4	T5	T6			
8 (4)	CANOEING I. MENDIZABAL	1	64.40 T5	00:11.51 T5	00:56.71 7 00:56.71	01:08.67 6 00:11.95	01:20.84 6 00:12.16	01:32.85 5 00:12.01	01:44.36 2 00:11.51	01:56.51 00:12.15	1'56"67	00:35.67	
1 (14)	LETTYT FIGHT PC. BOUDOT	2	64.62 T1	00:11.65 T5	00:56.37 2 00:56.37	01:08.21 1 00:11.84	01:20.43 1 00:12.21	01:32.40 1 00:11.97	01:44.06 1 00:11.65	01:56.58 00:12.52	1'56"76	00:36.14	4.57
13 (7)	SUNFLOWER V. SEGUY	3	65.84 T4	00:11.40 T5	00:57.00 10 00:57.00	01:08.98 10 00:11.98	01:21.32 12 00:12.33	01:33.25 10 00:11.93	01:44.65 6 00:11.40	01:56.71 00:12.06	1'56"86	00:35.39	-0.30
12 (5)	KAHUNA R. THOMAS	4	64.40 T5	00:11.49 T5	00:56.65 6 00:56.65	01:08.57 5 00:11.92	01:20.84 5 00:12.26	01:32.89 6 00:12.05	01:44.39 3 00:11.49	01:56.73 00:12.34	1'56"89	00:35.89	4.15
5 (12)	MONSIEUR XOO H. JOURNIAC	5	66.38 T5	00:11.41 T5	00:57.08 11 00:57.08	01:09.06 11 00:11.98	01:21.41 13 00:12.35	01:33.45 15 00:12.04	01:44.87 11 00:11.41	01:57.22 00:12.34	1'57"09	00:35.80	-2.12
3 (9)	PALUS ARGENTEUS A. CRASTUS	6	64.19 T2	00:11.83 T1	00:56.46 4 00:56.46	01:08.40 3 00:11.94	01:20.66 4 00:12.25	01:32.63 2 00:11.97	01:44.53 5 00:11.89	01:56.96 00:12.42	1'57"13	00:36.29	1.83
7 (8)	HURACAN T. BACHELOT	7	65.34 T5	00:11.59 T5	00:57.22 12 00:57.22	01:09.21 13 00:11.98	01:21.29 11 00:12.07	01:33.20 9 00:11.91	01:44.79 9 00:11.59	01:57.24 00:12.45	1'57"22	00:35.95	5.05
16 (3)	POMME D'AMOUR M. BARZALONA	8	66.13 T2	00:11.59 T5	00:56.85 8 00:56.85	01:08.83 8 00:11.97	01:21.15 9 00:12.32	01:33.06 7 00:11.91	01:44.65 7 00:11.59	01:57.12 00:12.46	1'57"26	00:35.97	-3.09
11 (6)	INCA MAN T. PICCONE	9	63.54 T5	00:11.70 T5	00:56.95 9 00:56.95	01:08.91 9 00:11.95	01:21.09 8 00:12.18	01:33.08 8 00:11.99	01:44.79 8 00:11.70	01:57.12 00:12.32	1'57"27	00:36.02	2.96
2 (1)	SHARIQ C. SOUMILLON	10	64.94 T1	00:11.67 T1	00:56.46 3 00:56.46	01:08.46 4 00:11.99	01:20.65 3 00:12.19	01:32.68 3 00:12.03	01:44.51 4 00:11.83	01:57.05 00:12.53	1'57"36	00:36.40	-2.44
14 (15)	CRISALSA S. PASQUIER	11	66.67 T5	00:11.44 T5	00:57.28 14 00:57.28	01:09.24 14 00:11.96	01:21.49 14 00:12.24	01:33.39 13 00:11.90	01:44.84 10 00:11.44	01:57.41 00:12.57	1'57"54	00:35.91	3.40
4 (13)	CHILL CHAINNIGH G. BENOIST	12	65.20 T5	00:11.53 T5	00:57.46 16 00:57.46	01:09.33 15 00:11.86	01:21.53 15 00:12.19	01:33.41 14 00:11.88	01:44.94 12 00:11.53	01:57.71 00:12.76	1'57"76	00:36.18	6.84
6 (16)	HALLY JEM M. VELON	13	63.58 T1	00:11.66 T1	00:57.39 15 00:57.39	01:09.38 16 00:11.99	01:21.65 16 00:12.27	01:33.61 16 00:11.96	01:45.31 14 00:11.69	01:57.65 00:12.33	1'57"77	00:35.99	0.23
15 (11)	MERCI POUR TOUT C. DEMURO	14	67.10 T1	00:11.71 T1	00:57.23 13 00:57.23	01:09.09 12 00:11.85	01:21.16 10 00:12.07	01:33.37 12 00:12.21	01:45.09 13 00:11.72	01:57.72 00:12.63	1'57"83	00:36.56	0.74
10 (10)	GRUDGE J. AUGÉ	15	65.23 T1	00:11.62 T1	00:56.36 1 00:56.36	01:08.33 2 00:11.96	01:20.60 2 00:12.27	01:32.77 4 00:12.17	01:45.37 15 00:12.60	02:00.09 00:14.71	2'00"21	00:39.49	6.83
9 (2)	GO WITH THE WIND E. HARDOUIN	16	63.79 T1	00:11.77 T1	00:56.62 5 00:56.62	01:08.80 7 00:12.18	01:20.99 7 00:12.18	01:33.36 11 00:12.36	01:46.33 16 00:12.97	02:01.17 00:14.83	2'00"93	00:40.17	-1.69

Statistiques Tracking DEAUVILLE C8 - PRIX DES CHENETTES - 1900m jeudi 27 août 2020 - 20:15

Cheval **CANOEING**
 Jockey **I. MENDIZABAL**
 Rang d'arrivée **1**
 Temps de parcours **01:56.51**
 Tronçon le plus rapide **00:11.51** (tronçon 400m - 200m)
 Vitesse maximale **64.40** (tronçon 400m - 200m)
 Vitesse moyenne **58.9**

Données de tracking

Tronçons de 200m	DEP 1800m	1800m 1600m	1600m 1400m	1400m 1200m	1200m 1000m	1000m 800m	800m 600m	600m 400m	400m 200m	200m ARR
Temps de parcours	00:08.34	00:20.78	00:32.90	00:44.72	00:56.71	01:08.67	01:20.84	01:32.85	01:44.36	01:56.51
Temps du tronçon	00:08.38	00:12.44	00:12.12	00:11.82	00:11.98	00:11.95	00:12.16	00:12.01	00:11.51	00:12.15
Vitesse moyenne	43.7	58.2	59.5	60.8	60.2	60.6	58.8	60.1	63.1	59

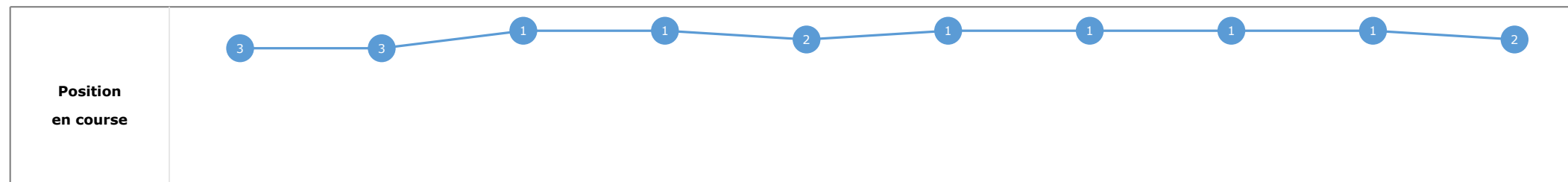
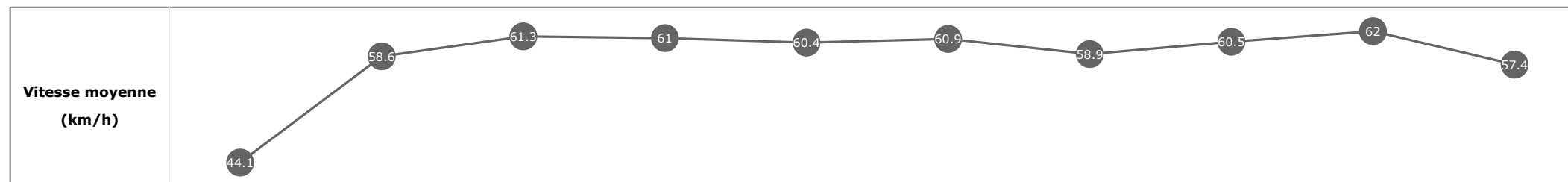


Statistiques Tracking
DEAUVILLE
C8 - PRIX DES CHENETTES - 1900m
jeudi 27 août 2020 - 20:15

Cheval **LETTYT FIGHT**
 Jockey **PC. BOUDOT**
 Rang d'arrivée **2**
 Temps de parcours **01:56.58**
 Tronçon le plus rapide **00:11.65** (tronçon 400m - 200m)
 Vitesse maximale **64.62** (tronçon 1400m - 1200m)
 Vitesse moyenne **59**

Données de tracking

Tronçons de 200m	DEP 1800m	1800m 1600m	1600m 1400m	1400m 1200m	1200m 1000m	1000m 800m	800m 600m	600m 400m	400m 200m	200m ARR
Temps de parcours	00:08.30	00:20.72	00:32.59	00:44.39	00:56.37	01:08.21	01:20.43	01:32.40	01:44.06	01:56.58
Temps du tronçon	00:08.35	00:12.41	00:11.87	00:11.79	00:11.98	00:11.84	00:12.21	00:11.97	00:11.65	00:12.52
Vitesse moyenne	44.1	58.6	61.3	61	60.4	60.9	58.9	60.5	62	57.4

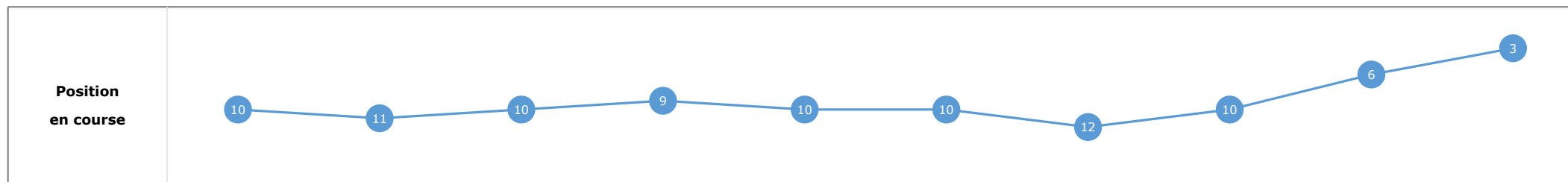
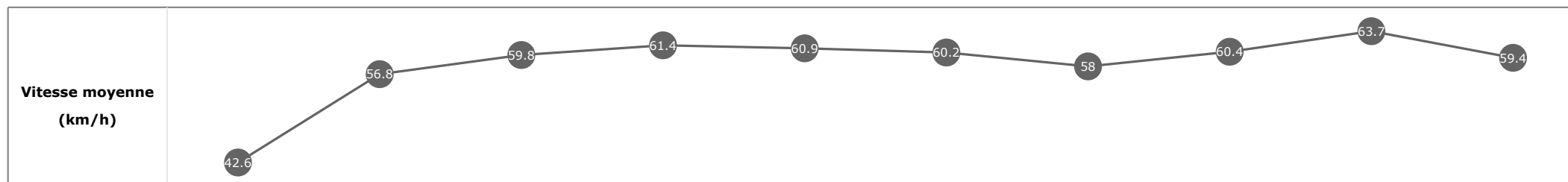


Statistiques Tracking
DEAUVILLE
C8 - PRIX DES CHENETTES - 1900m
jeudi 27 août 2020 - 20:15

Cheval **SUNFLOWER**
 Jockey V. SEGUY
 Rang d'arrivée **3**
 Temps de parcours **01:56.71**
 Tronçon le plus rapide **00:11.40** (tronçon 400m - 200m)
 Vitesse maximale **65.84** (tronçon 600m - 400m)
 Vitesse moyenne **58.7**

Données de tracking

Tronçons de 200m	DEP 1800m	1800m 1600m	1600m 1400m	1400m 1200m	1200m 1000m	1000m 800m	800m 600m	600m 400m	400m 200m	200m ARR
Temps de parcours	00:08.65	00:21.32	00:33.46	00:45.18	00:57.00	01:08.98	01:21.32	01:33.25	01:44.65	01:56.71
Temps du tronçon	00:08.70	00:12.67	00:12.13	00:11.71	00:11.81	00:11.98	00:12.33	00:11.93	00:11.40	00:12.06
Vitesse moyenne	42.6	56.8	59.8	61.4	60.9	60.2	58	60.4	63.7	59.4


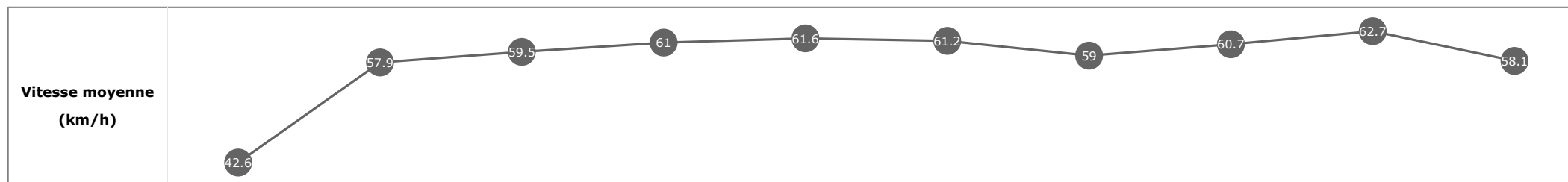


Statistiques Tracking DEAUVILLE C8 - PRIX DES CHENETTES - 1900m jeudi 27 août 2020 - 20:15

Cheval **KAHUNA**
 Jockey **R. THOMAS**
 Rang d'arrivée **4**
 Temps de parcours **01:56.73**
 Tronçon le plus rapide **00:11.49** (tronçon 400m - 200m)
 Vitesse maximale **64.40** (tronçon 400m - 200m)
 Vitesse moyenne **58.9**

Données de tracking

Tronçons de 200m	DEP 1800m	1800m 1600m	1600m 1400m	1400m 1200m	1200m 1000m	1000m 800m	800m 600m	600m 400m	400m 200m	200m ARR
Temps de parcours	00:08.60	00:21.03	00:33.18	00:44.94	00:56.65	01:08.57	01:20.84	01:32.89	01:44.39	01:56.73
Temps du tronçon	00:08.65	00:12.42	00:12.15	00:11.76	00:11.70	00:11.92	00:12.26	00:12.05	00:11.49	00:12.34
Vitesse moyenne	42.6	57.9	59.5	61	61.6	61.2	59	60.7	62.7	58.1

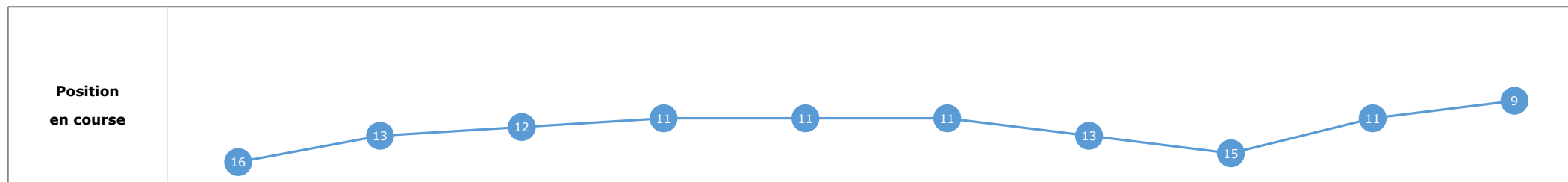
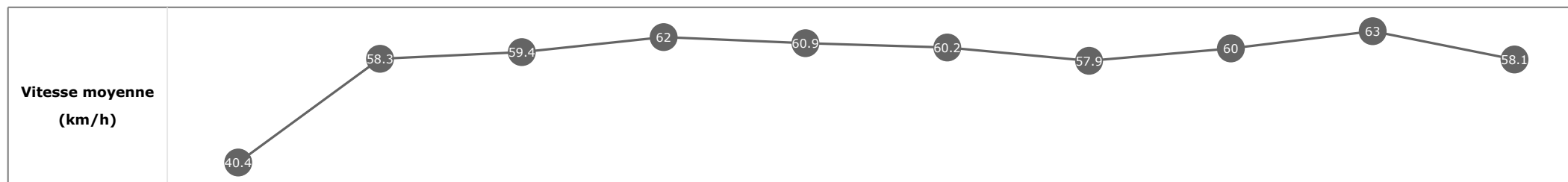


Statistiques Tracking
DEAUVILLE
C8 - PRIX DES CHENETTES - 1900m
jeudi 27 août 2020 - 20:15

Cheval **MONSIEUR XOO**
 Jockey H. JOURNIAC
 Rang d'arrivée **5**
 Temps de parcours **01:57.22**
 Tronçon le plus rapide **00:11.41** (tronçon 400m - 200m)
 Vitesse maximale **66.38** (tronçon 400m - 200m)
 Vitesse moyenne **58.4**

Données de tracking

Tronçons de 200m	DEP 1800m	1800m 1600m	1600m 1400m	1400m 1200m	1200m 1000m	1000m 800m	800m 600m	600m 400m	400m 200m	200m ARR
Temps de parcours	00:09.09	00:21.55	00:33.61	00:45.22	00:57.08	01:09.06	01:21.41	01:33.45	01:44.87	01:57.22
Temps du tronçon	00:09.14	00:12.45	00:12.05	00:11.60	00:11.85	00:11.98	00:12.35	00:12.04	00:11.41	00:12.34
Vitesse moyenne	40.4	58.3	59.4	62	60.9	60.2	57.9	60	63	58.1

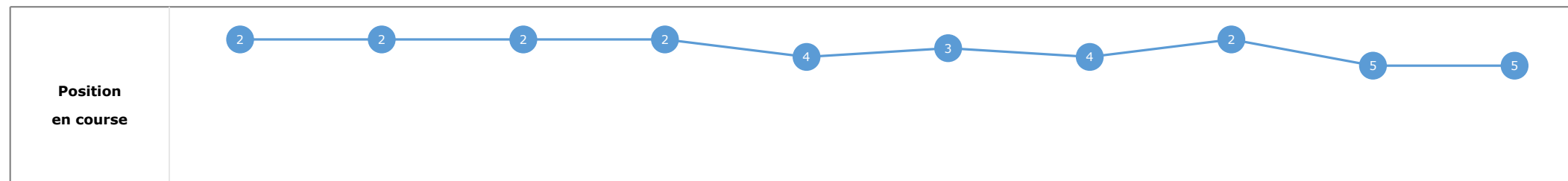
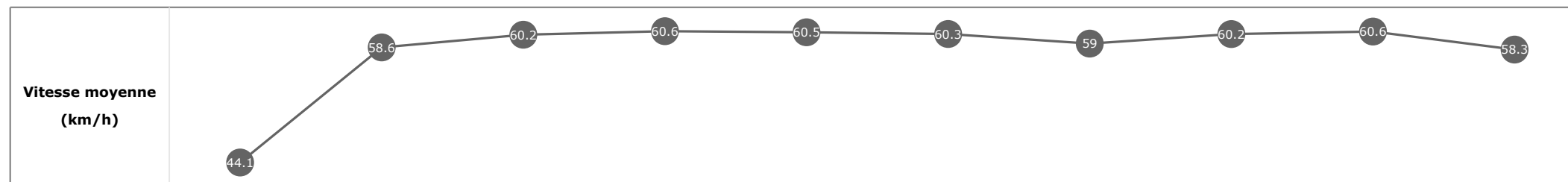


Statistiques Tracking
DEAUVILLE
C8 - PRIX DES CHENETTES - 1900m
jeudi 27 août 2020 - 20:15

Cheval **PALUS ARGENTEUS**
 Jockey **A. CRASTUS**
 Rang d'arrivée **6**
 Temps de parcours **01:56.96**
 Tronçon le plus rapide **00:11.83** (tronçon 1400m - 1200m)
 Vitesse maximale **64.19** (tronçon 1000m - 800m)
 Vitesse moyenne **58.7**

Données de tracking

Tronçons de 200m	DEP 1800m	1800m 1600m	1600m 1400m	1400m 1200m	1200m 1000m	1000m 800m	800m 600m	600m 400m	400m 200m	200m ARR
Temps de parcours	00:08.30	00:20.63	00:32.67	00:44.51	00:56.46	01:08.40	01:20.66	01:32.63	01:44.53	01:56.96
Temps du tronçon	00:08.35	00:12.32	00:12.04	00:11.83	00:11.95	00:11.94	00:12.25	00:11.97	00:11.89	00:12.42
Vitesse moyenne	44.1	58.6	60.2	60.6	60.5	60.3	59	60.2	60.6	58.3

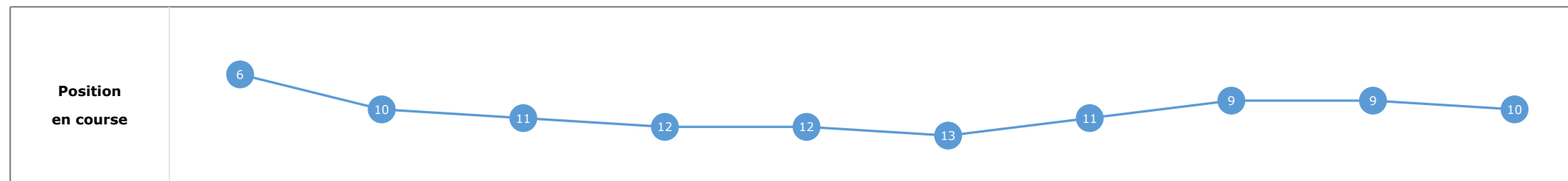
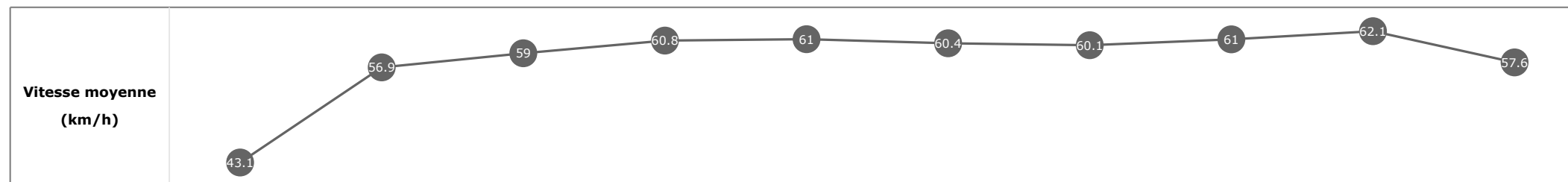


Statistiques Tracking
DEAUVILLE
C8 - PRIX DES CHENETTES - 1900m
jeudi 27 août 2020 - 20:15

Cheval **HURACAN**
 Jockey T. BACHELOT
 Rang d'arrivée **7**
 Temps de parcours **01:57.24**
 Tronçon le plus rapide **00:11.59** (tronçon 400m - 200m)
 Vitesse maximale **65.34** (tronçon 400m - 200m)
 Vitesse moyenne **58.6**

Données de tracking

Tronçons de 200m	DEP 1800m	1800m 1600m	1600m 1400m	1400m 1200m	1200m 1000m	1000m 800m	800m 600m	600m 400m	400m 200m	200m ARR
Temps de parcours	00:08.49	00:21.21	00:33.52	00:45.40	00:57.22	01:09.21	01:21.29	01:33.20	01:44.79	01:57.24
Temps du tronçon	00:08.54	00:12.72	00:12.31	00:11.87	00:11.82	00:11.98	00:12.07	00:11.91	00:11.59	00:12.45
Vitesse moyenne	43.1	56.9	59	60.8	61	60.4	60.1	61	62.1	57.6

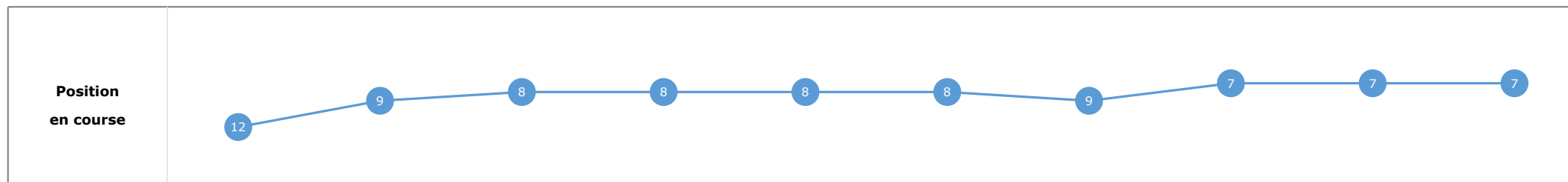
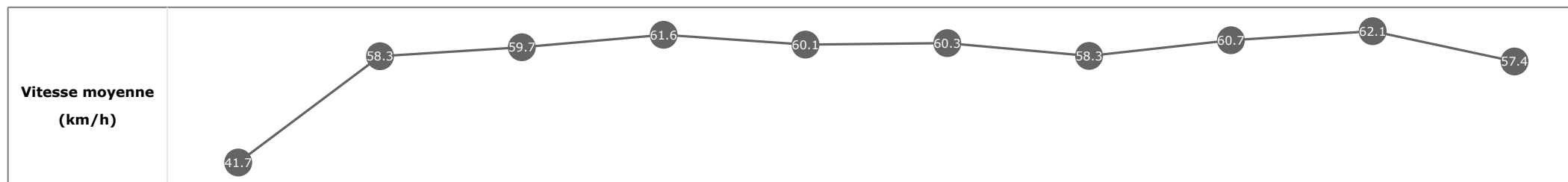


Statistiques Tracking
DEAUVILLE
C8 - PRIX DES CHENETTES - 1900m
jeudi 27 août 2020 - 20:15

Cheval **POMME D'AMOUR**
 Jockey **M. BARZALONA**
 Rang d'arrivée **8**
 Temps de parcours **01:57.12**
 Tronçon le plus rapide **00:11.59** (tronçon 400m - 200m)
 Vitesse maximale **66.13** (tronçon 1000m - 800m)
 Vitesse moyenne **58.5**

Données de tracking

Tronçons de 200m	DEP 1800m	1800m 1600m	1600m 1400m	1400m 1200m	1200m 1000m	1000m 800m	800m 600m	600m 400m	400m 200m	200m ARR
Temps de parcours	00:08.79	00:21.17	00:33.26	00:44.96	00:56.85	01:08.83	01:21.15	01:33.06	01:44.65	01:57.12
Temps du tronçon	00:08.84	00:12.38	00:12.08	00:11.69	00:11.89	00:11.97	00:12.32	00:11.91	00:11.59	00:12.46
Vitesse moyenne	41.7	58.3	59.7	61.6	60.1	60.3	58.3	60.7	62.1	57.4

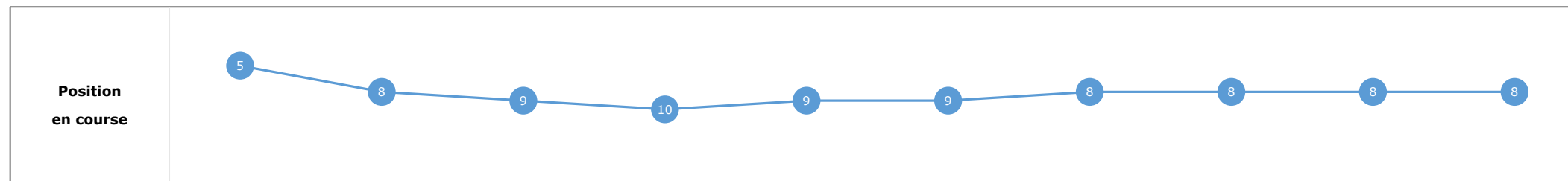
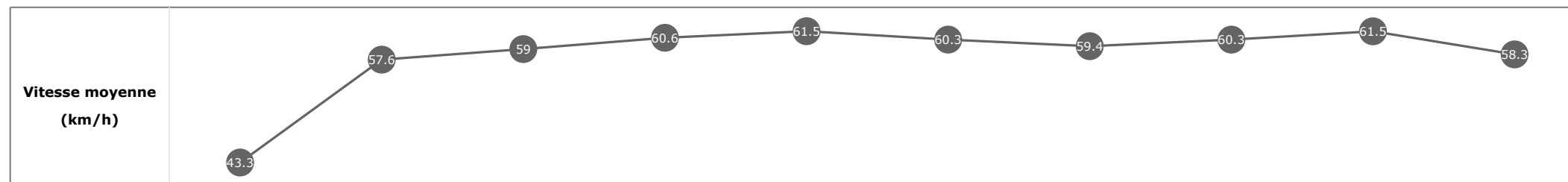


Statistiques Tracking
DEAUVILLE
C8 - PRIX DES CHENETTES - 1900m
jeudi 27 août 2020 - 20:15

Cheval **INCA MAN**
 Jockey **T. PICCONE**
 Rang d'arrivée **9**
 Temps de parcours **01:57.12**
 Tronçon le plus rapide **00:11.70** (tronçon 400m - 200m)
 Vitesse maximale **63.54** (tronçon 400m - 200m)
 Vitesse moyenne **58.6**

Données de tracking

Tronçons de 200m	DEP 1800m	1800m 1600m	1600m 1400m	1400m 1200m	1200m 1000m	1000m 800m	800m 600m	600m 400m	400m 200m	200m ARR
Temps de parcours	00:08.42	00:21.06	00:33.29	00:45.18	00:56.95	01:08.91	01:21.09	01:33.08	01:44.79	01:57.12
Temps du tronçon	00:08.47	00:12.63	00:12.23	00:11.89	00:11.76	00:11.95	00:12.18	00:11.99	00:11.70	00:12.32
Vitesse moyenne	43.3	57.6	59	60.6	61.5	60.3	59.4	60.3	61.5	58.3


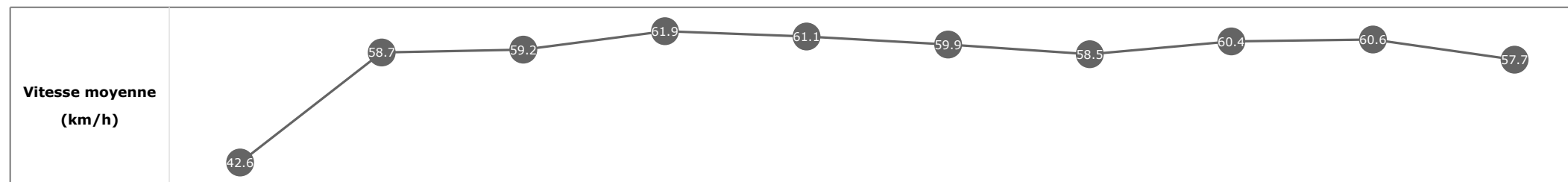


Statistiques Tracking DEAUVILLE C8 - PRIX DES CHENETTES - 1900m jeudi 27 août 2020 - 20:15

Cheval **SHARIQ**
 Jockey **C. SOUMILLON**
 Rang d'arrivée **10**
 Temps de parcours **01:57.05**
 Tronçon le plus rapide **00:11.67** (tronçon 1400m - 1200m)
 Vitesse maximale **64.94** (tronçon 1400m - 1200m)
 Vitesse moyenne **58.5**

Données de tracking

Tronçons de 200m	DEP 1800m	1800m 1600m	1600m 1400m	1400m 1200m	1200m 1000m	1000m 800m	800m 600m	600m 400m	400m 200m	200m ARR
Temps de parcours	00:08.54	00:20.82	00:32.95	00:44.62	00:56.46	01:08.46	01:20.65	01:32.68	01:44.51	01:57.05
Temps du tronçon	00:08.59	00:12.28	00:12.12	00:11.67	00:11.84	00:11.99	00:12.19	00:12.03	00:11.83	00:12.53
Vitesse moyenne	42.6	58.7	59.2	61.9	61.1	59.9	58.5	60.4	60.6	57.7

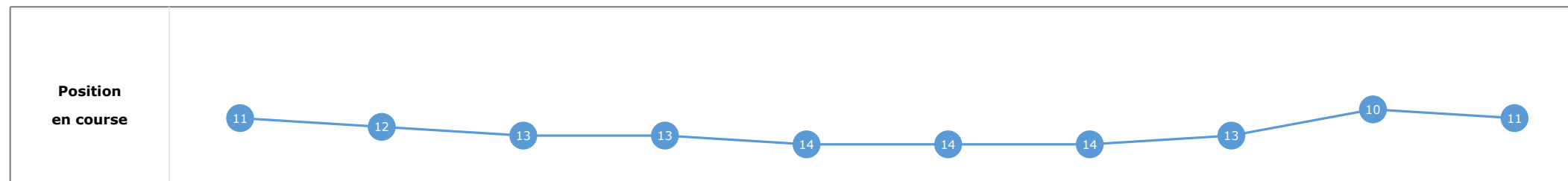
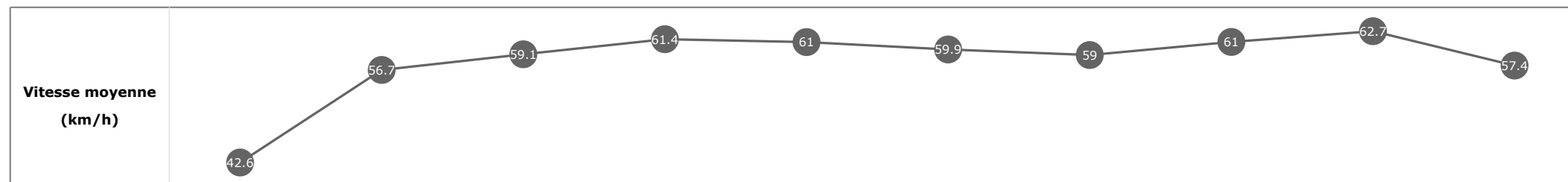


Statistiques Tracking
DEAUVILLE
C8 - PRIX DES CHENETTES - 1900m
jeudi 27 août 2020 - 20:15

Cheval **CRISALSA**
 Jockey **S. PASQUIER**
 Rang d'arrivée **11**
 Temps de parcours **01:57.41**
 Tronçon le plus rapide **00:11.44** (tronçon 400m - 200m)
 Vitesse maximale **66.67** (tronçon 400m - 200m)
 Vitesse moyenne **58.5**

Données de tracking

Tronçons de 200m	DEP 1800m	1800m 1600m	1600m 1400m	1400m 1200m	1200m 1000m	1000m 800m	800m 600m	600m 400m	400m 200m	200m ARR
Temps de parcours	00:08.66	00:21.42	00:33.71	00:45.47	00:57.28	01:09.24	01:21.49	01:33.39	01:44.84	01:57.41
Temps du tronçon	00:08.71	00:12.75	00:12.28	00:11.76	00:11.81	00:11.96	00:12.24	00:11.90	00:11.44	00:12.57
Vitesse moyenne	42.6	56.7	59.1	61.4	61	59.9	59	61	62.7	57.4

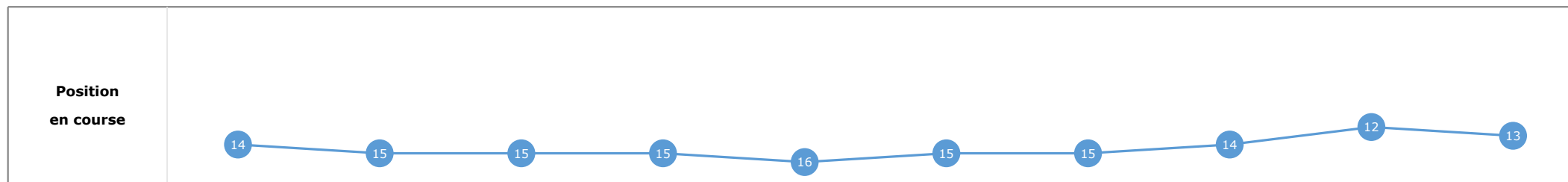
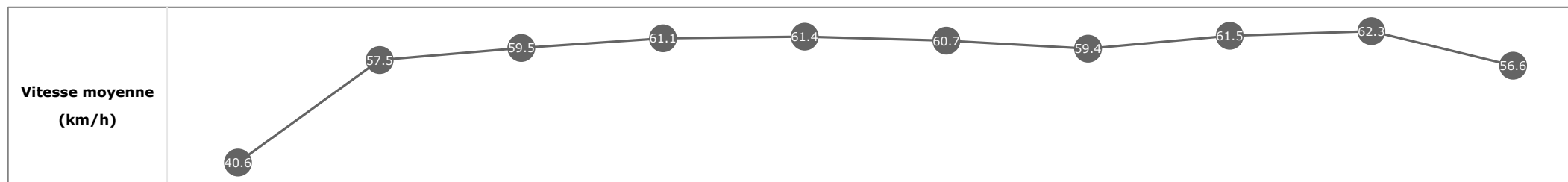


Statistiques Tracking
DEAUVILLE
C8 - PRIX DES CHENETTES - 1900m
jeudi 27 août 2020 - 20:15

Cheval **CHILL CHAINNIGH**
 Jockey **G. BENOIST**
 Rang d'arrivée **12**
 Temps de parcours **01:57.71**
 Tronçon le plus rapide **00:11.53** (tronçon 400m - 200m)
 Vitesse maximale **65.20** (tronçon 400m - 200m)
 Vitesse moyenne **58.5**

Données de tracking

Tronçons de 200m	DEP 1800m	1800m 1600m	1600m 1400m	1400m 1200m	1200m 1000m	1000m 800m	800m 600m	600m 400m	400m 200m	200m ARR
Temps de parcours	00:09.02	00:21.64	00:33.89	00:45.69	00:57.46	01:09.33	01:21.53	01:33.41	01:44.94	01:57.71
Temps du tronçon	00:09.07	00:12.62	00:12.25	00:11.79	00:11.77	00:11.86	00:12.19	00:11.88	00:11.53	00:12.76
Vitesse moyenne	40.6	57.5	59.5	61.1	61.4	60.7	59.4	61.5	62.3	56.6

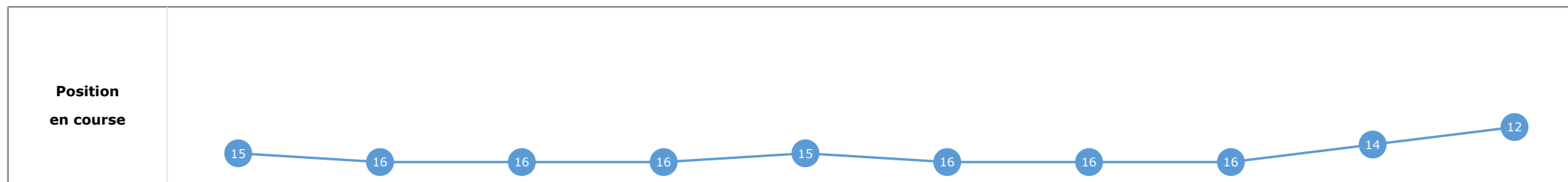
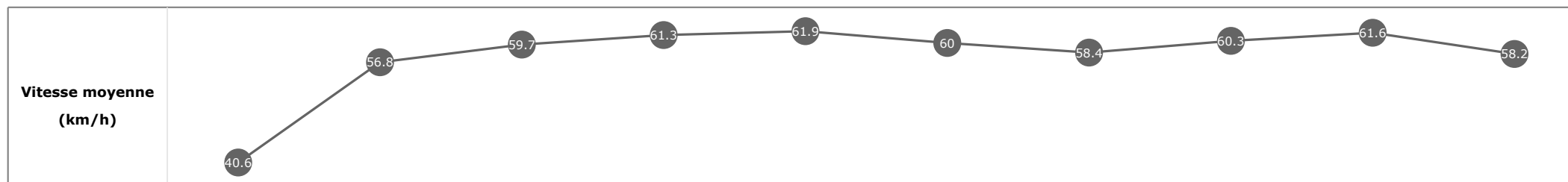


Statistiques Tracking
DEAUVILLE
C8 - PRIX DES CHENETTES - 1900m
jeudi 27 août 2020 - 20:15

Cheval **HALLY JEM**
 Jockey **M. VELON**
 Rang d'arrivée **13**
 Temps de parcours **01:57.65**
 Tronçon le plus rapide **00:11.66** (tronçon 1200m - 1000m)
 Vitesse maximale **63.58** (tronçon 1600m - 1400m)
 Vitesse moyenne **58.3**

Données de tracking

Tronçons de 200m	DEP 1800m	1800m 1600m	1600m 1400m	1400m 1200m	1200m 1000m	1000m 800m	800m 600m	600m 400m	400m 200m	200m ARR
Temps de parcours	00:09.07	00:21.87	00:33.99	00:45.72	00:57.39	01:09.38	01:21.65	01:33.61	01:45.31	01:57.65
Temps du tronçon	00:09.12	00:12.80	00:12.11	00:11.73	00:11.66	00:11.99	00:12.27	00:11.96	00:11.69	00:12.33
Vitesse moyenne	40.6	56.8	59.7	61.3	61.9	60	58.4	60.3	61.6	58.2

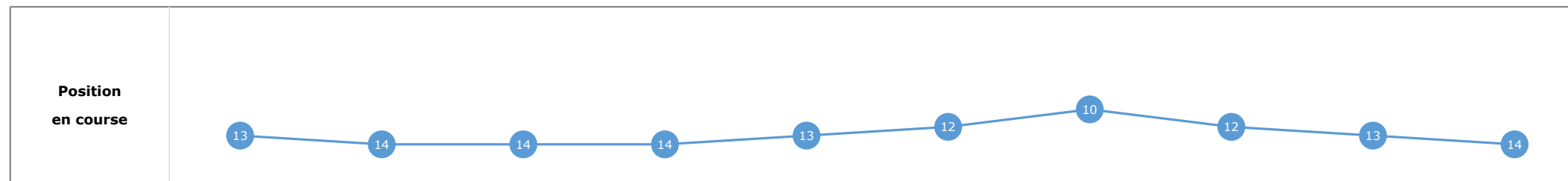
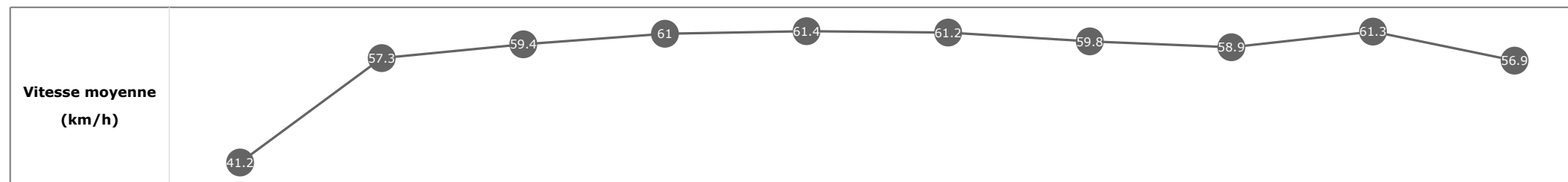


Statistiques Tracking
DEAUVILLE
C8 - PRIX DES CHENETTES - 1900m
jeudi 27 août 2020 - 20:15

Cheval **MERCI POUR TOUT**
 Jockey **C. DEMURO**
 Rang d'arrivée **14**
 Temps de parcours **01:57.72**
 Tronçon le plus rapide **00:11.71** (tronçon 1200m - 1000m)
 Vitesse maximale **67.10** (tronçon 1200m - 1000m)
 Vitesse moyenne **58.3**

Données de tracking

Tronçons de 200m	DEP 1800m	1800m 1600m	1600m 1400m	1400m 1200m	1200m 1000m	1000m 800m	800m 600m	600m 400m	400m 200m	200m ARR
Temps de parcours	00:08.89	00:21.57	00:33.76	00:45.51	00:57.23	01:09.09	01:21.16	01:33.37	01:45.09	01:57.72
Temps du tronçon	00:08.94	00:12.68	00:12.18	00:11.75	00:11.71	00:11.85	00:12.07	00:12.21	00:11.72	00:12.63
Vitesse moyenne	41.2	57.3	59.4	61	61.4	61.2	59.8	58.9	61.3	56.9

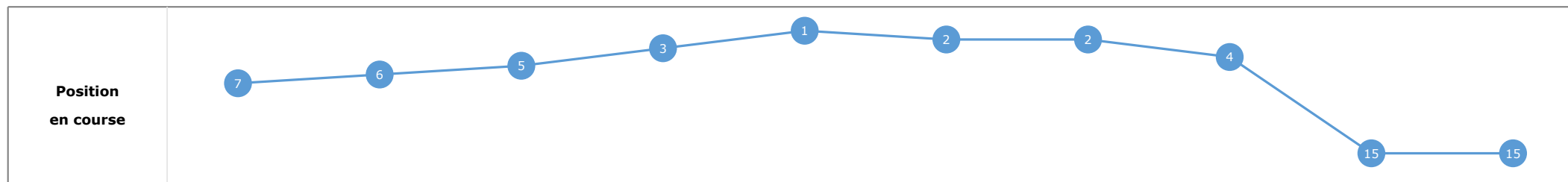
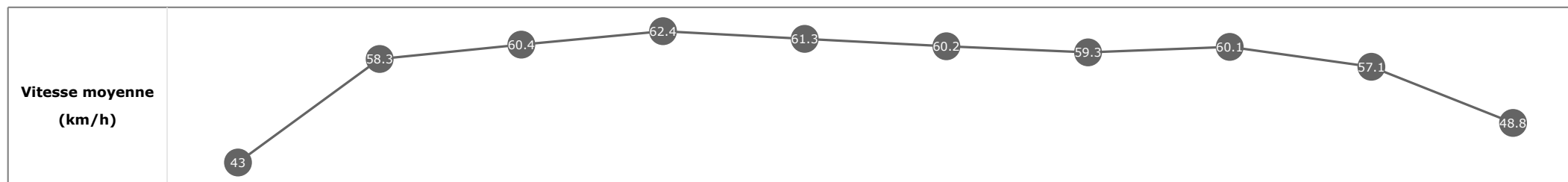


Statistiques Tracking
DEAUVILLE
C8 - PRIX DES CHENETTES - 1900m
jeudi 27 août 2020 - 20:15

Cheval **GRUDGE**
 Jockey **J. AUGÉ**
 Rang d'arrivée **15**
 Temps de parcours **02:00.09**
 Tronçon le plus rapide **00:11.62** (tronçon 1400m - 1200m)
 Vitesse maximale **65.23** (tronçon 1400m - 1200m)
 Vitesse moyenne **57.3**

Données de tracking

Tronçons de 200m	DEP 1800m	1800m 1600m	1600m 1400m	1400m 1200m	1200m 1000m	1000m 800m	800m 600m	600m 400m	400m 200m	200m ARR
Temps de parcours	00:08.51	00:21.00	00:32.95	00:44.57	00:56.36	01:08.33	01:20.60	01:32.77	01:45.37	02:00.09
Temps du tronçon	00:08.56	00:12.48	00:11.95	00:11.62	00:11.78	00:11.96	00:12.27	00:12.17	00:12.60	00:14.71
Vitesse moyenne	43	58.3	60.4	62.4	61.3	60.2	59.3	60.1	57.1	48.8



Statistiques Tracking
DEAUVILLE
C8 - PRIX DES CHENETTES - 1900m
jeudi 27 août 2020 - 20:15

Cheval **GO WITH THE WIND**
 Jockey **E. HARDOUIN**
 Rang d'arrivée **16**
 Temps de parcours **02:01.17**
 Tronçon le plus rapide **00:11.77** (tronçon 1400m - 1200m)
 Vitesse maximale **63.79** (tronçon 1400m - 1200m)
 Vitesse moyenne **56.5**

Données de tracking

Tronçons de 200m	DEP 1800m	1800m 1600m	1600m 1400m	1400m 1200m	1200m 1000m	1000m 800m	800m 600m	600m 400m	400m 200m	200m ARR
Temps de parcours	00:08.28	00:20.55	00:32.79	00:44.57	00:56.62	01:08.80	01:20.99	01:33.36	01:46.33	02:01.17
Temps du tronçon	00:08.33	00:12.26	00:12.24	00:11.77	00:12.04	00:12.18	00:12.18	00:12.36	00:12.97	00:14.83
Vitesse moyenne	44.3	58.4	59.1	61.3	59.5	59.3	59.3	58.3	55.2	48.7

