

**Statistiques Tracking**  
**DEAUVILLE**  
**C1 - PRIX DU MONT CANISY - 1300m**  
**samedi 29 août 2020 - 12:18**

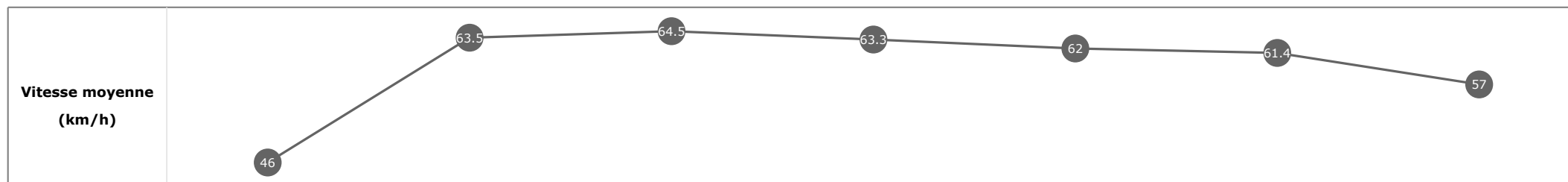
Partant (corde)	Cheval	Arrivée officielle	Tronçons de 200m		DEP - 1000m	1000m - 800m	800m - 600m	600m - 400m	400m - 200m	200m - ARR	Temps officiel	Derniers 600m	Parcours vs. 1er
			Vitesse Max	200m les plus rapides	Temps passage en tête	Durée du tronçon	00:18.79	00:29.88	00:41.29	00:53.21			
					T1	T2	T3	T4	T5	T6			
5 (3)	<b>ORNAMENTAL GLITTER</b> C. DEMURO	1	66.78 T2	00:11.12 T2	<b>00:19.25</b> 4 00:19.25	<b>00:30.37</b> 4 00:11.12	<b>00:41.80</b> 4 00:11.42	<b>00:53.42</b> 4 00:11.62	<b>01:05.13</b> 1 00:11.71	<b>01:17.75</b> 00:12.61	1'17"94	00:35.95	
2 (4)	<b>PROSECCO</b> PC. BOUDOT	2	68.83 T1	00:11.13 T2	<b>00:19.39</b> 5 00:19.39	<b>00:30.53</b> 5 00:11.13	<b>00:41.93</b> 5 00:11.40	<b>00:53.51</b> 5 00:11.57	<b>01:05.49</b> 4 00:11.98	<b>01:17.97</b> 00:12.48	1'18"13	00:36.04	0.01
8 (7)	<b>OLIVIA BREND</b> S. PASQUIER	3	67.90 T2	00:11.07 T2	<b>00:19.53</b> 6 00:19.53	<b>00:30.60</b> 6 00:11.07	<b>00:42.08</b> 6 00:11.47	<b>00:53.60</b> 6 00:11.52	<b>01:05.18</b> 2 00:11.57	<b>01:17.99</b> 00:12.81	1'18"16	00:35.91	0.24
3 (6)	<b>HOT DAY</b> I. MENDIZABAL	4	66.13 T4	00:11.23 T2	<b>00:19.73</b> 8 00:19.73	<b>00:30.97</b> 8 00:11.23	<b>00:42.34</b> 8 00:11.37	<b>00:53.83</b> 7 00:11.49	<b>01:05.54</b> 5 00:11.71	<b>01:18.17</b> 00:12.62	1'18"39	00:35.82	0.33
6 (8)	<b>HEALEY</b> E. HARDOUIN	5	67.82 T1	00:11.12 T2	<b>00:18.98</b> 2 00:18.98	<b>00:30.10</b> 2 00:11.12	<b>00:41.51</b> 2 00:11.40	<b>00:53.26</b> 2 00:11.75	<b>01:05.40</b> 3 00:12.13	<b>01:18.65</b> 00:13.25	1'18"81	00:37.13	0.33
1 (5)	<b>ZAIRE</b> A. LEMAITRE	6	67.61 T2	00:11.17 T2	<b>00:19.65</b> 7 00:19.65	<b>00:30.83</b> 7 00:11.17	<b>00:42.31</b> 7 00:11.48	<b>00:54.00</b> 8 00:11.68	<b>01:06.23</b> 8 00:12.23	<b>01:19.53</b> 00:13.29	1'19"73	00:37.21	0.85
7 (2)	<b>LASTLOTOFTHE SALE</b> M. BARZALONA	7	68.83 T2	00:11.13 T2	<b>00:19.11</b> 3 00:19.11	<b>00:30.24</b> 3 00:11.13	<b>00:41.64</b> 3 00:11.39	<b>00:53.40</b> 3 00:11.76	<b>01:06.07</b> 7 00:12.66	<b>01:20.13</b> 00:14.06	1'20"30	00:38.48	0.76
4 (1)	<b>MONAC'S</b> A. MOLINS	8	66.85 T2	00:11.07 T1	<b>00:18.79</b> 1 00:18.79	<b>00:29.88</b> 1 00:11.08	<b>00:41.29</b> 1 00:11.41	<b>00:53.21</b> 1 00:11.92	<b>01:05.94</b> 6 00:12.73	<b>01:21.10</b> 00:15.15	1'21"29	00:39.81	0.19

**Statistiques Tracking**  
**DEAUVILLE**  
**C1 - PRIX DU MONT CANISY - 1300m**  
**samedi 29 août 2020 - 12:18**

Cheval **ORNAMENTAL GLITTER**  
 Jockey **C. DEMURO**  
 Rang d'arrivée **1**  
 Temps de parcours **01:17.75**  
 Tronçon le plus rapide **00:11.12** (tronçon 1000m - 800m)  
 Vitesse maximale **66.78** (tronçon 1000m - 800m)  
 Vitesse moyenne **60.1**

**Données de tracking**

Tronçons de 200m	DEP 1200m	1200m 1000m	1000m 800m	800m 600m	600m 400m	400m 200m	200m ARR
<b>Temps de parcours</b>	<b>00:07.93</b>	<b>00:19.25</b>	<b>00:30.37</b>	<b>00:41.80</b>	<b>00:53.42</b>	<b>01:05.13</b>	<b>01:17.75</b>
Temps du tronçon	00:07.73	00:11.32	00:11.12	00:11.42	00:11.62	00:11.71	00:12.61
<b>Vitesse moyenne</b>	46	63.5	64.5	63.3	62	61.4	57

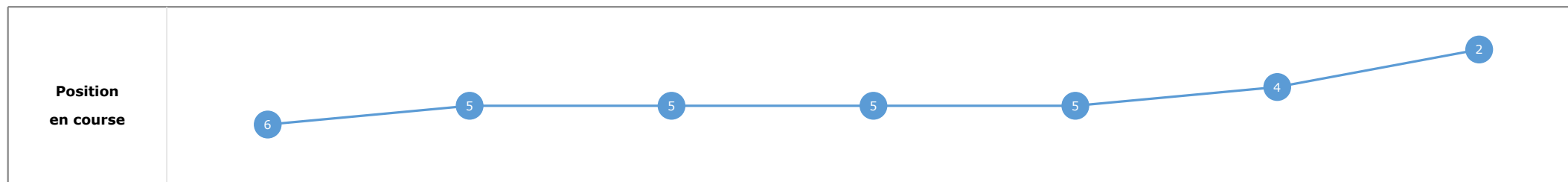
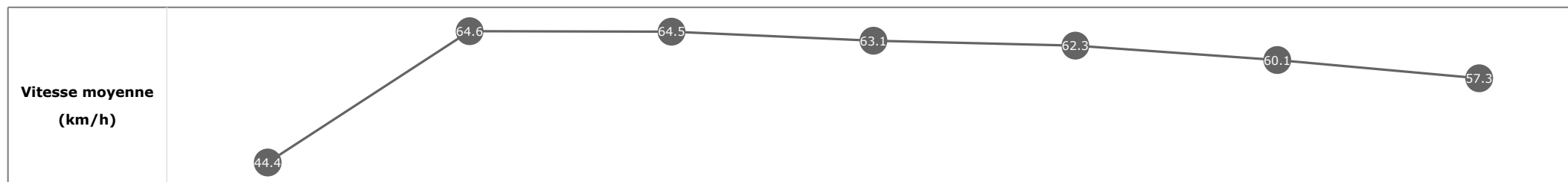


**Statistiques Tracking**  
**DEAUVILLE**  
**C1 - PRIX DU MONT CANISY - 1300m**  
**samedi 29 août 2020 - 12:18**

Cheval **PROSECCO**  
 Jockey **PC. BOUDOT**  
 Rang d'arrivée **2**  
 Temps de parcours **01:17.97**  
 Tronçon le plus rapide **00:11.13** (tronçon 1000m - 800m)  
 Vitesse maximale **68.83** (tronçon 1200m - 1000m)  
 Vitesse moyenne **59.9**

**Données de tracking**

Tronçons de 200m	DEP 1200m	1200m 1000m	1000m 800m	800m 600m	600m 400m	400m 200m	200m ARR
<b>Temps de parcours</b>	<b>00:08.16</b>	<b>00:19.39</b>	<b>00:30.53</b>	<b>00:41.93</b>	<b>00:53.51</b>	<b>01:05.49</b>	<b>01:17.97</b>
Temps du tronçon	00:07.97	00:11.23	00:11.13	00:11.40	00:11.57	00:11.98	00:12.48
<b>Vitesse moyenne</b>	44.4	64.6	64.5	63.1	62.3	60.1	57.3

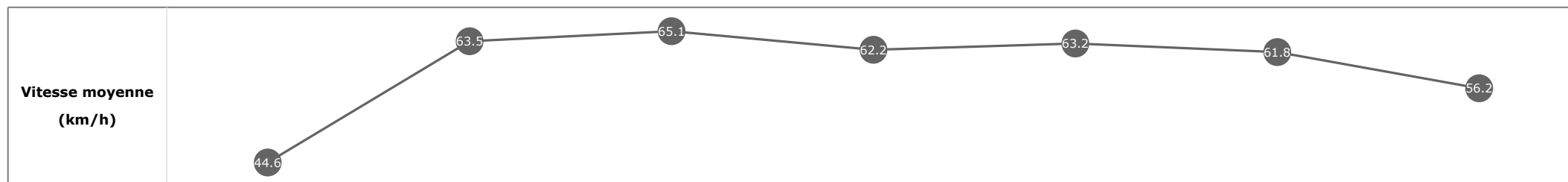


**Statistiques Tracking**  
**DEAUVILLE**  
**C1 - PRIX DU MONT CANISY - 1300m**  
**samedi 29 août 2020 - 12:18**

Cheval **OLIVIA BREND**  
 Jockey **S. PASQUIER**  
 Rang d'arrivée **3**  
 Temps de parcours **01:17.99**  
 Tronçon le plus rapide **00:11.07** (tronçon 1000m - 800m)  
 Vitesse maximale **67.90** (tronçon 1000m - 800m)  
 Vitesse moyenne **59.9**

**Données de tracking**

Tronçons de 200m	DEP 1200m	1200m 1000m	1000m 800m	800m 600m	600m 400m	400m 200m	200m ARR
<b>Temps de parcours</b>	<b>00:08.15</b>	<b>00:19.53</b>	<b>00:30.60</b>	<b>00:42.08</b>	<b>00:53.60</b>	<b>01:05.18</b>	<b>01:17.99</b>
Temps du tronçon	00:07.95	00:11.37	00:11.07	00:11.47	00:11.52	00:11.57	00:12.81
<b>Vitesse moyenne</b>	44.6	63.5	65.1	62.2	63.2	61.8	56.2


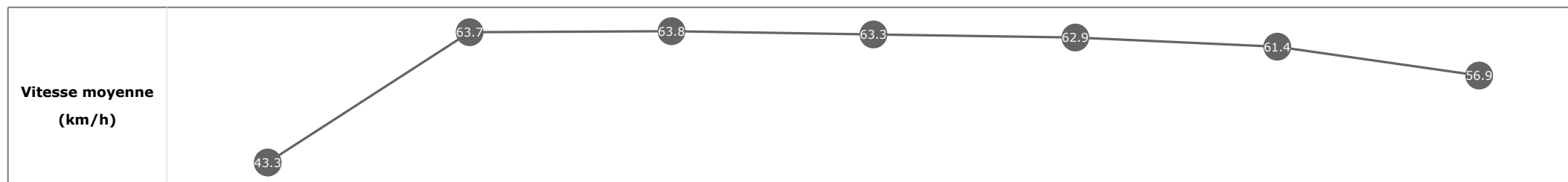


**Statistiques Tracking**  
**DEAUVILLE**  
**C1 - PRIX DU MONT CANISY - 1300m**  
**samedi 29 août 2020 - 12:18**

Cheval **HOT DAY**  
 Jockey **I. MENDIZABAL**  
 Rang d'arrivée **4**  
 Temps de parcours **01:18.17**  
 Tronçon le plus rapide **00:11.23** (tronçon 1000m - 800m)  
 Vitesse maximale **66.13** (tronçon 600m - 400m)  
 Vitesse moyenne **59.8**

**Données de tracking**

Tronçons de 200m	DEP 1200m	1200m 1000m	1000m 800m	800m 600m	600m 400m	400m 200m	200m ARR
<b>Temps de parcours</b>	<b>00:08.42</b>	<b>00:19.73</b>	<b>00:30.97</b>	<b>00:42.34</b>	<b>00:53.83</b>	<b>01:05.54</b>	<b>01:18.17</b>
Temps du tronçon	00:08.22	00:11.31	00:11.23	00:11.37	00:11.49	00:11.71	00:12.62
<b>Vitesse moyenne</b>	43.3	63.7	63.8	63.3	62.9	61.4	56.9


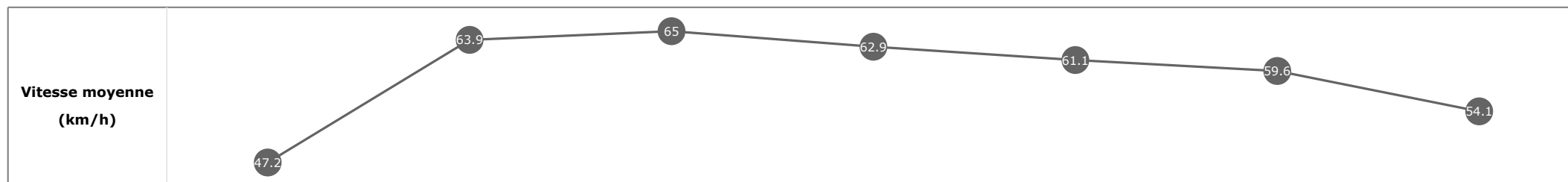


**Statistiques Tracking**  
**DEAUVILLE**  
**C1 - PRIX DU MONT CANISY - 1300m**  
**samedi 29 août 2020 - 12:18**

Cheval **HEALEY**  
 Jockey **E. HARDOUIN**  
 Rang d'arrivée **5**  
 Temps de parcours **01:18.65**  
 Tronçon le plus rapide **00:11.12** (tronçon 1000m - 800m)  
 Vitesse maximale **67.82** (tronçon 1200m - 1000m)  
 Vitesse moyenne **59.4**

**Données de tracking**

Tronçons de 200m	DEP 1200m	1200m 1000m	1000m 800m	800m 600m	600m 400m	400m 200m	200m ARR
<b>Temps de parcours</b>	<b>00:07.74</b>	<b>00:18.98</b>	<b>00:30.10</b>	<b>00:41.51</b>	<b>00:53.26</b>	<b>01:05.40</b>	<b>01:18.65</b>
Temps du tronçon	00:07.54	00:11.24	00:11.12	00:11.40	00:11.75	00:12.13	00:13.25
<b>Vitesse moyenne</b>	47.2	63.9	65	62.9	61.1	59.6	54.1




**Statistiques Tracking**  
**DEAUVILLE**  
**C1 - PRIX DU MONT CANISY - 1300m**  
**samedi 29 août 2020 - 12:18**

Cheval **ZAIRE**  
 Jockey **A. LEMAITRE**  
 Rang d'arrivée **6**  
 Temps de parcours **01:19.53**  
 Tronçon le plus rapide **00:11.17** (tronçon 1000m - 800m)  
 Vitesse maximale **67.61** (tronçon 1000m - 800m)  
 Vitesse moyenne **58.8**

**Données de tracking**

Tronçons de 200m	DEP 1200m	1200m 1000m	1000m 800m	800m 600m	600m 400m	400m 200m	200m ARR
<b>Temps de parcours</b>	<b>00:08.39</b>	<b>00:19.65</b>	<b>00:30.83</b>	<b>00:42.31</b>	<b>00:54.00</b>	<b>01:06.23</b>	<b>01:19.53</b>
Temps du tronçon	00:08.20	00:11.25	00:11.17	00:11.48	00:11.68	00:12.23	00:13.29
<b>Vitesse moyenne</b>	43.7	63.7	64.5	62.8	61.7	58.7	54.2

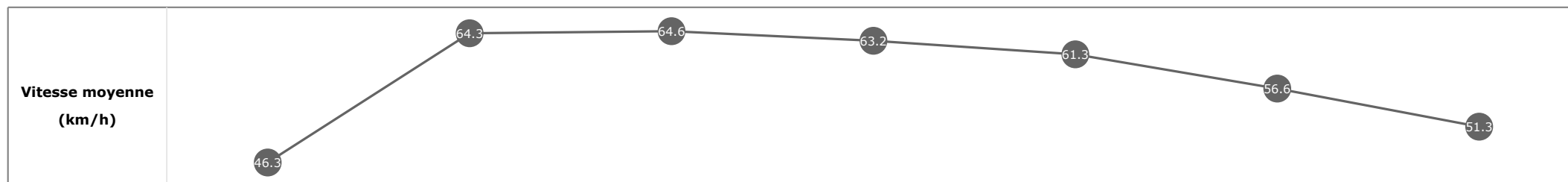


**Statistiques Tracking**  
**DEAUVILLE**  
**C1 - PRIX DU MONT CANISY - 1300m**  
**samedi 29 août 2020 - 12:18**

Cheval **LASTLOTOFTHE SALE**  
 Jockey **M. BARZALONA**  
 Rang d'arrivée **7**  
 Temps de parcours **01:20.13**  
 Tronçon le plus rapide **00:11.13** (tronçon 1000m - 800m)  
 Vitesse maximale **68.83** (tronçon 1000m - 800m)  
 Vitesse moyenne **58.4**

**Données de tracking**

Tronçons de 200m	DEP 1200m	1200m 1000m	1000m 800m	800m 600m	600m 400m	400m 200m	200m ARR
<b>Temps de parcours</b>	<b>00:07.91</b>	<b>00:19.11</b>	<b>00:30.24</b>	<b>00:41.64</b>	<b>00:53.40</b>	<b>01:06.07</b>	<b>01:20.13</b>
Temps du tronçon	00:07.71	00:11.20	00:11.13	00:11.39	00:11.76	00:12.66	00:14.06
<b>Vitesse moyenne</b>	46.3	64.3	64.6	63.2	61.3	56.6	51.3





**Statistiques Tracking**  
**DEAUVILLE**  
**C1 - PRIX DU MONT CANISY - 1300m**  
**samedi 29 août 2020 - 12:18**

Cheval **MONAC'S**  
 Jockey **A. MOLINS**  
 Rang d'arrivée **8**  
 Temps de parcours **01:21.10**  
 Tronçon le plus rapide **00:11.07** (tronçon 1200m - 1000m)  
 Vitesse maximale **66.85** (tronçon 1000m - 800m)  
 Vitesse moyenne **57.6**

**Données de tracking**

Tronçons de 200m	DEP 1200m	1200m 1000m	1000m 800m	800m 600m	600m 400m	400m 200m	200m ARR
<b>Temps de parcours</b>	<b>00:07.71</b>	<b>00:18.79</b>	<b>00:29.88</b>	<b>00:41.29</b>	<b>00:53.21</b>	<b>01:05.94</b>	<b>01:21.10</b>
Temps du tronçon	00:07.52	00:11.07	00:11.08	00:11.41	00:11.92	00:12.73	00:15.15
<b>Vitesse moyenne</b>	47.4	64.6	65	63	60.6	56.4	47.6

