

Statistiques Tracking
DEAUVILLE
C2 - BARRIERE PRIX QUINCEY - 1600m
dimanche 30 août 2020 - 14:35


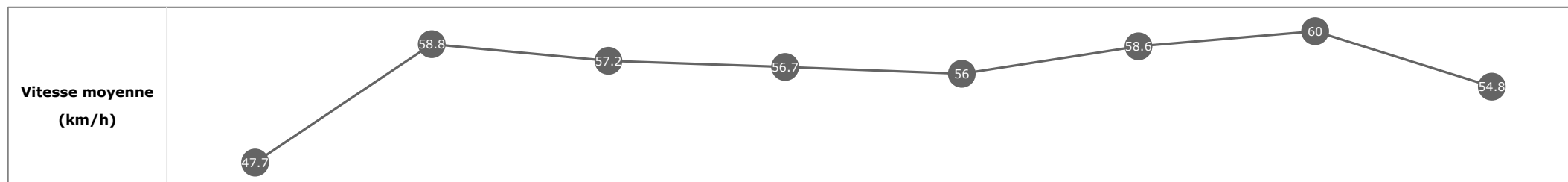
Partant (corde)	Cheval	Arrivée officielle	Tronçons de 200m		DEP - 1000m	1000m - 800m	800m - 600m	600m - 400m	400m - 200m	200m - ARR	Temps officiel	Derniers 600m	Parcouru vs. 1er
			Vitesse Max	200m les plus rapides	Temps passage en tête Durée du tronçon	T1	T2	T3	T4	T5			
4 (6)	STUNNING SPIRIT M. BARZALONA	1	61.85 T4	00:11.95 T5	00:40.17 00:40.17	00:52.88 00:12.70	01:05.75 00:12.87	01:18.05 00:12.30	01:30.01 00:11.95	01:43.23 00:13.21	1'42"71	00:37.47	
3 (4)	WE RIDE THE WORLD C. SOUMILLON	2	60.23 T4	00:12.19 T5	00:40.73 00:40.73	00:53.48 00:12.75	01:06.31 00:12.83	01:18.69 00:12.37	01:30.89 00:12.19	01:43.96 00:13.07	1'43"37	00:37.64	-0.59
6 (1)	LES VERTUS PC. BOUDOT	3	62.53 T5	00:12.41 T5	00:40.75 00:40.75	00:53.31 00:12.56	01:06.14 00:12.83	01:18.62 00:12.47	01:31.03 00:12.41	01:44.51 00:13.47	1'43"77	00:38.36	-1.77
1 (5)	AVIATEUR S. PASQUIER	4	60.70 T5	00:12.25 T5	00:40.47 00:40.47	00:53.17 00:12.69	01:06.04 00:12.86	01:18.48 00:12.43	01:30.73 00:12.25	01:44.53 00:13.79	1'43"94	00:38.48	0.01
2 (3)	DUHAIL V. CHEMINAUD	5	62.17 T5	00:12.39 T5	00:41.01 00:41.01	00:53.59 00:12.58	01:06.40 00:12.80	01:18.86 00:12.46	01:31.25 00:12.39	01:44.91 00:13.65	1'44"15	00:38.51	-1.94
5 (2)	MANJEER E. HARDOUIN	6	60.59 T4	00:12.48 T4	00:40.44 00:40.44	00:53.04 00:12.60	01:05.90 00:12.85	01:18.38 00:12.48	01:31.29 00:12.91	01:46.28 00:14.98	1'45"67	00:40.37	-1.51

Statistiques Tracking
DEAUVILLE
C2 - BARRIERE PRIX QUINCEY - 1600m
dimanche 30 août 2020 - 14:35

Cheval **STUNNING SPIRIT**
 Jockey **M. BARZALONA**
 Rang d'arrivée **1**
 Temps de parcours **01:43.23**
 Tronçon le plus rapide **00:11.95** (tronçon 400m - 200m)
 Vitesse maximale **61.85** (tronçon 600m - 400m)
 Vitesse moyenne **56**

Données de tracking

Tronçons de 200m	DEP 1400m	1400m 1200m	1200m 1000m	1000m 800m	800m 600m	600m 400m	400m 200m	200m ARR
Temps de parcours	00:15.36	00:27.63	00:40.17	00:52.88	01:05.75	01:18.05	01:30.01	01:43.23
Temps du tronçon	00:15.41	00:12.27	00:12.54	00:12.70	00:12.87	00:12.30	00:11.95	00:13.21
Vitesse moyenne	47.7	58.8	57.2	56.7	56	58.6	60	54.8

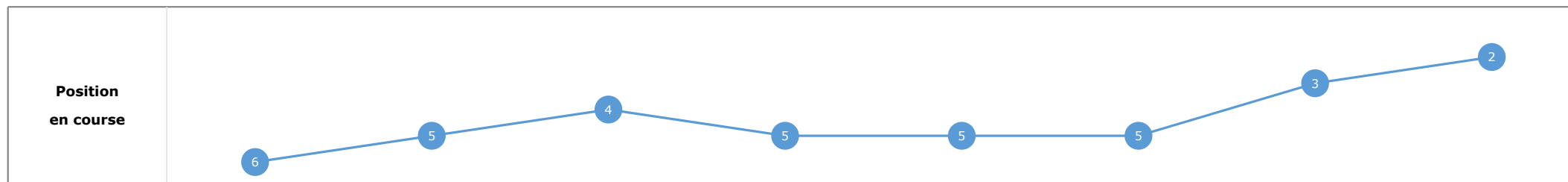
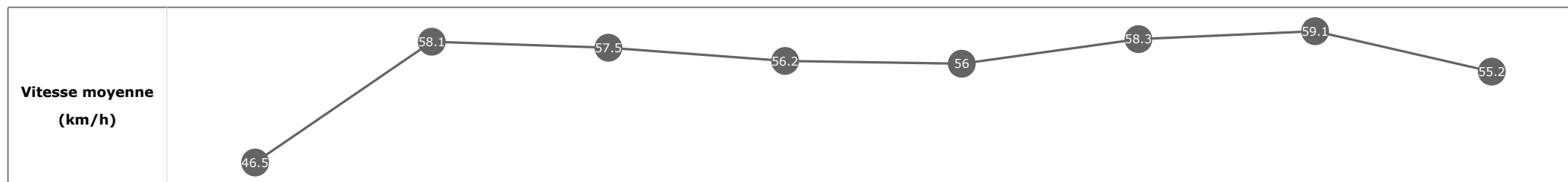


Statistiques Tracking
DEAUVILLE
C2 - BARRIERE PRIX QUINCEY - 1600m
dimanche 30 août 2020 - 14:35

Cheval **WE RIDE THE WORLD**
 Jockey **C. SOUMILLON**
 Rang d'arrivée **2**
 Temps de parcours **01:43.96**
 Tronçon le plus rapide **00:12.19** (tronçon 400m - 200m)
 Vitesse maximale **60.23** (tronçon 600m - 400m)
 Vitesse moyenne **55.6**

Données de tracking

Tronçons de 200m	DEP 1400m	1400m 1200m	1200m 1000m	1000m 800m	800m 600m	600m 400m	400m 200m	200m ARR
Temps de parcours	00:15.82	00:28.17	00:40.73	00:53.48	01:06.31	01:18.69	01:30.89	01:43.96
Temps du tronçon	00:15.87	00:12.35	00:12.56	00:12.75	00:12.83	00:12.37	00:12.19	00:13.07
Vitesse moyenne	46.5	58.1	57.5	56.2	56	58.3	59.1	55.2


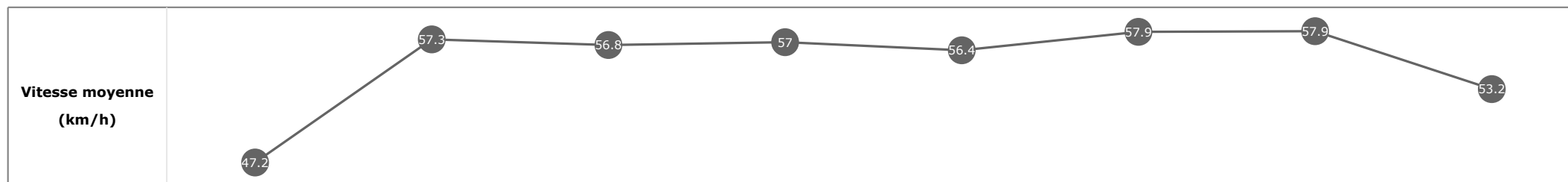


Statistiques Tracking
DEAUVILLE
C2 - BARRIERE PRIX QUINCEY - 1600m
dimanche 30 août 2020 - 14:35

Cheval **LES VERTUS**
 Jockey **PC. BOUDOT**
 Rang d'arrivée **3**
 Temps de parcours **01:44.51**
 Tronçon le plus rapide **00:12.41** (tronçon 400m - 200m)
 Vitesse maximale **62.53** (tronçon 400m - 200m)
 Vitesse moyenne **55.2**

Données de tracking

Tronçons de 200m	DEP 1400m	1400m 1200m	1200m 1000m	1000m 800m	800m 600m	600m 400m	400m 200m	200m ARR
Temps de parcours	00:15.47	00:28.01	00:40.75	00:53.31	01:06.14	01:18.62	01:31.03	01:44.51
Temps du tronçon	00:15.52	00:12.53	00:12.73	00:12.56	00:12.83	00:12.47	00:12.41	00:13.47
Vitesse moyenne	47.2	57.3	56.8	57	56.4	57.9	57.9	53.2

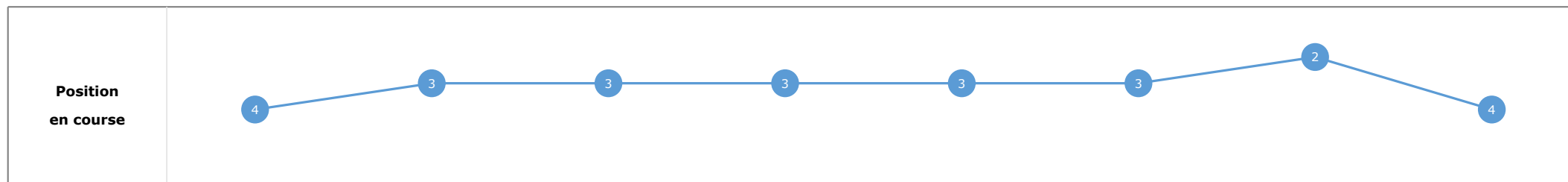
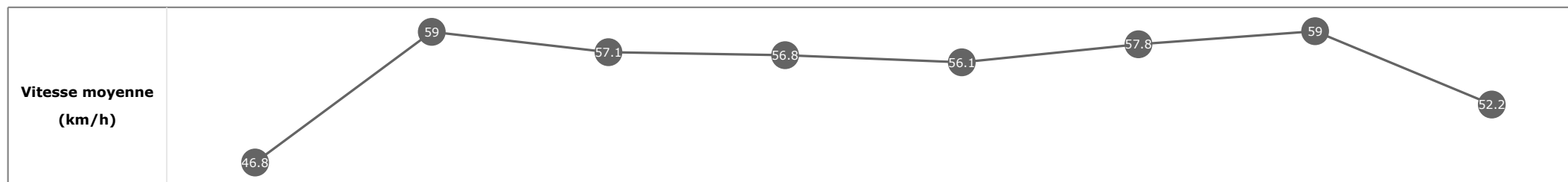


Statistiques Tracking
DEAUVILLE
C2 - BARRIERE PRIX QUINCEY - 1600m
dimanche 30 août 2020 - 14:35

Cheval **AVIATEUR**
 Jockey **S. PASQUIER**
 Rang d'arrivée **4**
 Temps de parcours **01:44.53**
 Tronçon le plus rapide **00:12.25** (tronçon 400m - 200m)
 Vitesse maximale **60.70** (tronçon 400m - 200m)
 Vitesse moyenne **55.3**

Données de tracking

Tronçons de 200m	DEP 1400m	1400m 1200m	1200m 1000m	1000m 800m	800m 600m	600m 400m	400m 200m	200m ARR
Temps de parcours	00:15.61	00:27.92	00:40.47	00:53.17	01:06.04	01:18.48	01:30.73	01:44.53
Temps du tronçon	00:15.66	00:12.31	00:12.55	00:12.69	00:12.86	00:12.43	00:12.25	00:13.79
Vitesse moyenne	46.8	59	57.1	56.8	56.1	57.8	59	52.2


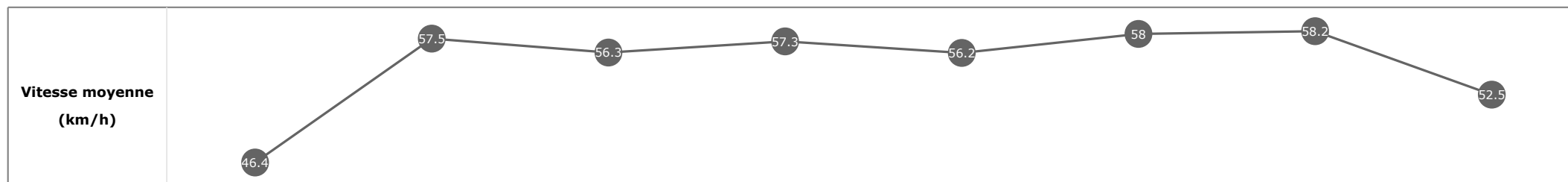


Statistiques Tracking
DEAUVILLE
C2 - BARRIERE PRIX QUINCEY - 1600m
dimanche 30 août 2020 - 14:35

Cheval **DUHAIL**
 Jockey **V. CHEMINAUD**
 Rang d'arrivée **5**
 Temps de parcours **01:44.91**
 Tronçon le plus rapide **00:12.39** (tronçon 400m - 200m)
 Vitesse maximale **62.17** (tronçon 400m - 200m)
 Vitesse moyenne **55**

Données de tracking

Tronçons de 200m	DEP 1400m	1400m 1200m	1200m 1000m	1000m 800m	800m 600m	600m 400m	400m 200m	200m ARR
Temps de parcours	00:15.70	00:28.26	00:41.01	00:53.59	01:06.40	01:18.86	01:31.25	01:44.91
Temps du tronçon	00:15.75	00:12.55	00:12.74	00:12.58	00:12.80	00:12.46	00:12.39	00:13.65
Vitesse moyenne	46.4	57.5	56.3	57.3	56.2	58	58.2	52.5



Statistiques Tracking
DEAUVILLE
C2 - BARRIERE PRIX QUINCEY - 1600m
dimanche 30 août 2020 - 14:35

Cheval **MANJEER**
 Jockey **E. HARDOUIN**
 Rang d'arrivée **6**
 Temps de parcours **01:46.28**
 Tronçon le plus rapide **00:12.48** (tronçon 600m - 400m)
 Vitesse maximale **60.59** (tronçon 600m - 400m)
 Vitesse moyenne **54.3**

Données de tracking

Tronçons de 200m	DEP 1400m	1400m 1200m	1200m 1000m	1000m 800m	800m 600m	600m 400m	400m 200m	200m ARR
Temps de parcours	00:15.22	00:27.77	00:40.44	00:53.04	01:05.90	01:18.38	01:31.29	01:46.28
Temps du tronçon	00:15.27	00:12.55	00:12.67	00:12.60	00:12.85	00:12.48	00:12.91	00:14.98
Vitesse moyenne	48.2	57.1	56.9	57.1	55.8	57.8	55.8	48.1

