

Statistiques Tracking
PARISLONGCHAMP
C3 - PRIX DE LA CASCADE - 1600m
jeudi 3 septembre 2020 - 16:45

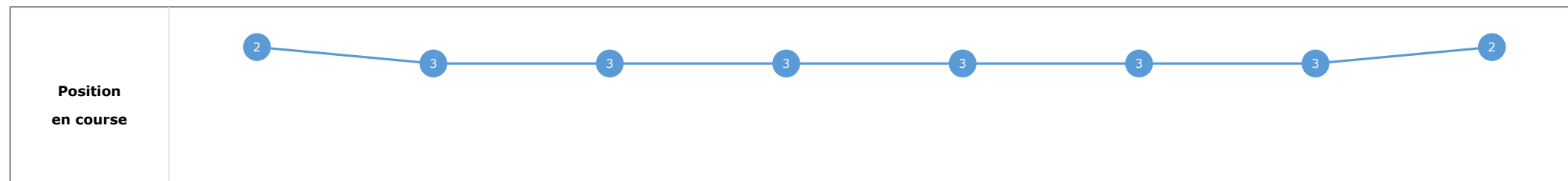
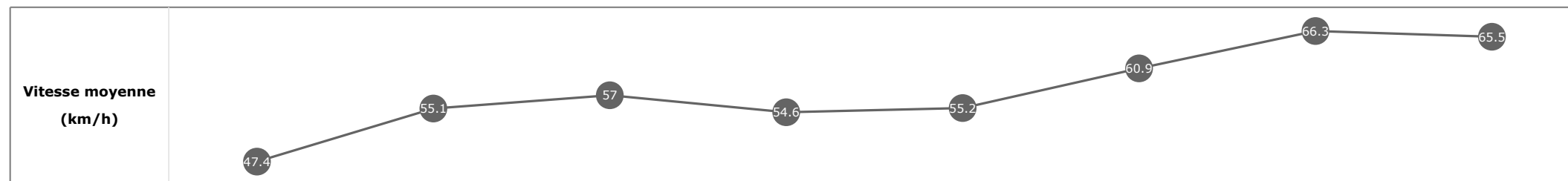
Partant (corde)	Cheval	Arrivée officielle	Tronçons de 200m		DEP - 1000m	1000m - 800m	800m - 600m	600m - 400m	400m - 200m	200m - ARR	Temps officiel	Derniers 600m	Parcouru vs. 1er
			Vitesse Max	200m les plus rapides	Temps passage en tête	Durée du tronçon	00:41.37	00:55.04	01:08.40	01:20.50			
					T1	T2	T3	T4	T5	T6			
4 (2)	PHILOMENE M. BARZALONA	1	67.07 T5	00:10.82 T5	00:41.64 3 00:41.64	00:55.32 3 00:13.67	01:08.66 3 00:13.33	01:20.82 3 00:12.16	01:31.65 3 00:10.82	01:42.70 00:11.05	1'43"10	00:34.03	
9 (5)	TASMANIA M. GUYON	2	69.41 T5	00:10.77 T5	00:41.56 2 00:41.56	00:55.21 2 00:13.65	01:08.53 2 00:13.31	01:20.61 2 00:12.08	01:31.39 1 00:10.77	01:42.66 00:11.26	1'43"13	00:34.12	3.02
7 (9)	MORE JOY S. PASQUIER	3	67.10 T5	00:10.95 T5	00:41.37 1 00:41.37	00:55.04 1 00:13.67	01:08.40 1 00:13.35	01:20.50 1 00:12.10	01:31.45 2 00:10.95	01:43.02 00:11.56	1'43"50	00:34.62	-0.17
3 (8)	LADY DAY A. LEMAITRE	4	69.98 T5	00:10.62 T5	00:42.30 8 00:42.30	00:56.12 8 00:13.82	01:09.24 8 00:13.12	01:21.27 7 00:12.02	01:31.89 4 00:10.62	01:43.21 00:11.31	1'43"62	00:33.96	-2.11
2 (1)	SWEET VICTORY G. BENOIST	5	67.72 T5	00:10.93 T5	00:41.94 5 00:41.94	00:55.57 5 00:13.63	01:08.91 5 00:13.33	01:21.09 5 00:12.17	01:32.02 6 00:10.93	01:43.21 00:11.19	1'43"69	00:34.30	0.80
1 (6)	NOBLE ANGEL PC. BOUDOT	6	68.62 T5	00:11.07 T5	00:41.76 4 00:41.76	00:55.51 4 00:13.74	01:08.78 4 00:13.27	01:20.87 4 00:12.09	01:31.95 5 00:11.07	01:43.93 00:11.98	1'44"32	00:35.14	4.62
5 (4)	STELLE DI MARE C. DEMURO	7	66.13 T5	00:11.03 T5	00:42.02 6 00:42.02	00:55.85 6 00:13.83	01:09.01 6 00:13.15	01:21.12 6 00:12.11	01:32.16 7 00:11.03	01:44.27 00:12.11	1'44"61	00:35.25	0.93
6 (7)	TEXALY A. CHESNEAU	8	66.24 T5	00:10.97 T5	00:42.38 9 00:42.38	00:56.21 9 00:13.82	01:09.47 9 00:13.26	01:21.67 8 00:12.19	01:32.64 8 00:10.97	01:44.38 00:11.73	1'44"80	00:34.90	-2.97
8 (3)	INITIAL CLIMB I. MENDIZABAL	9	62.89 T5	00:11.82 T5	00:42.19 7 00:42.19	00:55.91 7 00:13.71	01:09.17 7 00:13.26	01:21.73 9 00:12.55	01:33.55 9 00:11.82	01:46.22 00:12.67	1'46"47	00:37.04	-0.56

Statistiques Tracking
PARISLONGCHAMP
C3 - PRIX DE LA CASCADE - 1600m
jeudi 3 septembre 2020 - 16:45

Cheval **PHILOMENE**
 Jockey **M. BARZALONA**
 Rang d'arrivée **1**
 Temps de parcours **01:42.70**
 Tronçon le plus rapide **00:10.82** (tronçon 400m - 200m)
 Vitesse maximale **67.07** (tronçon 400m - 200m)
 Vitesse moyenne **57.1**

Données de tracking

Tronçons de 200m	DEP 1400m	1400m 1200m	1200m 1000m	1000m 800m	800m 600m	600m 400m	400m 200m	200m ARR
Temps de parcours	00:15.43	00:28.67	00:41.64	00:55.32	01:08.66	01:20.82	01:31.65	01:42.70
Temps du tronçon	00:15.48	00:13.24	00:12.96	00:13.67	00:13.33	00:12.16	00:10.82	00:11.05
Vitesse moyenne	47.4	55.1	57	54.6	55.2	60.9	66.3	65.5

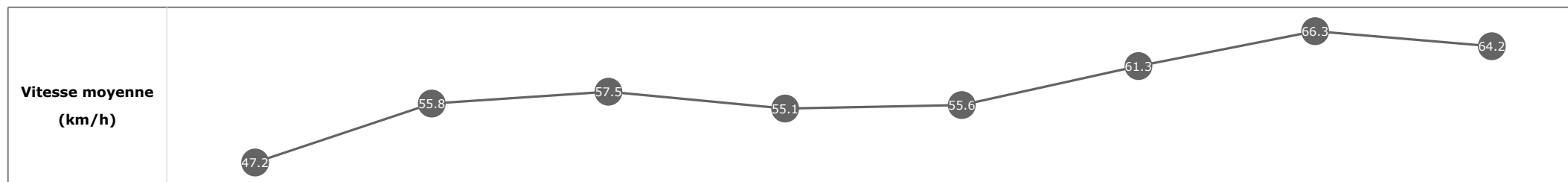


Statistiques Tracking
PARISLONGCHAMP
C3 - PRIX DE LA CASCADE - 1600m
jeudi 3 septembre 2020 - 16:45

Cheval **TASMANIA**
 Jockey **M. GUYON**
 Rang d'arrivée **2**
 Temps de parcours **01:42.66**
 Tronçon le plus rapide **00:10.77** (tronçon 400m - 200m)
 Vitesse maximale **69.41** (tronçon 400m - 200m)
 Vitesse moyenne **57.3**

Données de tracking

Tronçons de 200m	DEP 1400m	1400m 1200m	1200m 1000m	1000m 800m	800m 600m	600m 400m	400m 200m	200m ARR
Temps de parcours	00:15.47	00:28.66	00:41.56	00:55.21	01:08.53	01:20.61	01:31.39	01:42.66
Temps du tronçon	00:15.52	00:13.19	00:12.89	00:13.65	00:13.31	00:12.08	00:10.77	00:11.26
Vitesse moyenne	47.2	55.8	57.5	55.1	55.6	61.3	66.3	64.2


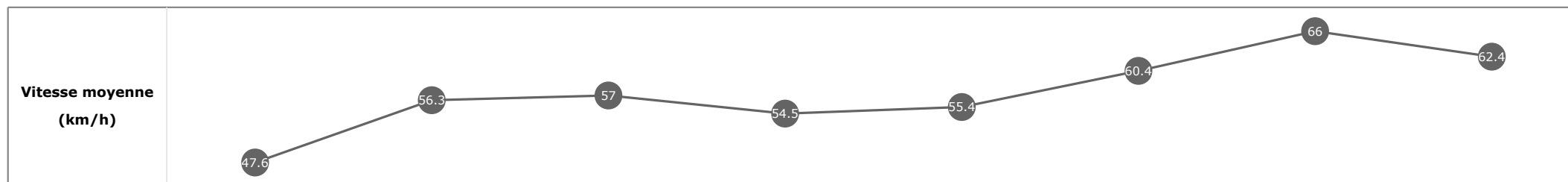


Statistiques Tracking
PARISLONGCHAMP
C3 - PRIX DE LA CASCADE - 1600m
jeudi 3 septembre 2020 - 16:45

Cheval **MORE JOY**
 Jockey **S. PASQUIER**
 Rang d'arrivée **3**
 Temps de parcours **01:43.02**
 Tronçon le plus rapide **00:10.95** (tronçon 400m - 200m)
 Vitesse maximale **67.10** (tronçon 400m - 200m)
 Vitesse moyenne **57**

Données de tracking

Tronçons de 200m	DEP 1400m	1400m 1200m	1200m 1000m	1000m 800m	800m 600m	600m 400m	400m 200m	200m ARR
Temps de parcours	00:15.36	00:28.44	00:41.37	00:55.04	01:08.40	01:20.50	01:31.45	01:43.02
Temps du tronçon	00:15.41	00:13.07	00:12.93	00:13.67	00:13.35	00:12.10	00:10.95	00:11.56
Vitesse moyenne	47.6	56.3	57	54.5	55.4	60.4	66	62.4




Statistiques Tracking
PARISLONGCHAMP
C3 - PRIX DE LA CASCADE - 1600m
jeudi 3 septembre 2020 - 16:45

Cheval **LADY DAY**
 Jockey **A. LEMAITRE**
 Rang d'arrivée **4**
 Temps de parcours **01:43.21**
 Tronçon le plus rapide **00:10.62** (tronçon 400m - 200m)
 Vitesse maximale **69.98** (tronçon 400m - 200m)
 Vitesse moyenne **56.8**

Données de tracking

Tronçons de 200m	DEP 1400m	1400m 1200m	1200m 1000m	1000m 800m	800m 600m	600m 400m	400m 200m	200m ARR
Temps de parcours	00:15.98	00:29.58	00:42.30	00:56.12	01:09.24	01:21.27	01:31.89	01:43.21
Temps du tronçon	00:16.03	00:13.60	00:12.71	00:13.82	00:13.12	00:12.02	00:10.62	00:11.31
Vitesse moyenne	45.7	53.9	58	53.4	56.3	61.2	67.6	64.1

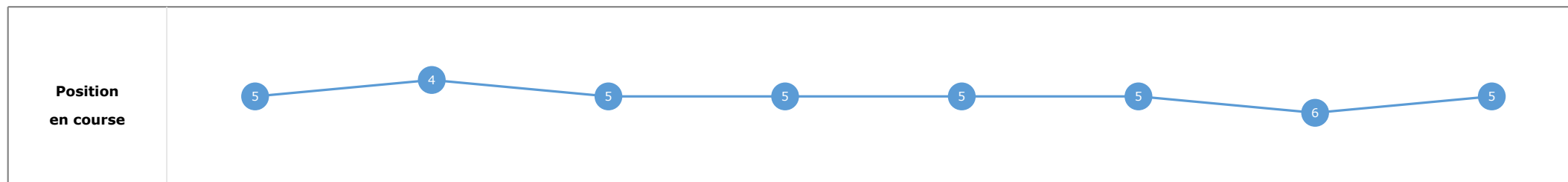
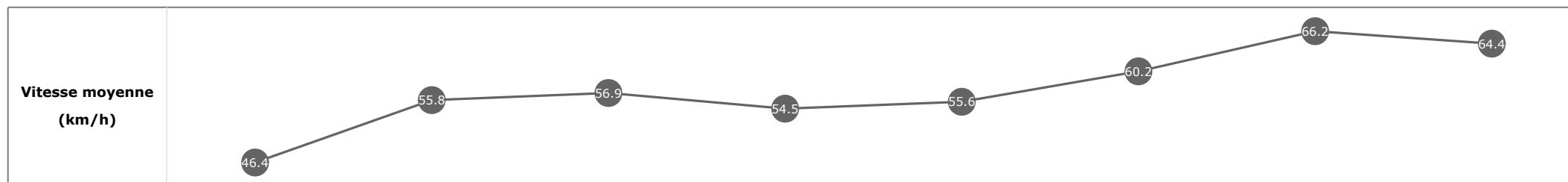


Statistiques Tracking
PARISLONGCHAMP
C3 - PRIX DE LA CASCADE - 1600m
jeudi 3 septembre 2020 - 16:45

Cheval **SWEET VICTORY**
 Jockey G. BENOIST
 Rang d'arrivée **5**
 Temps de parcours **01:43.21**
 Tronçon le plus rapide **00:10.93** (tronçon 400m - 200m)
 Vitesse maximale **67.72** (tronçon 400m - 200m)
 Vitesse moyenne **56.9**

Données de tracking

Tronçons de 200m	DEP 1400m	1400m 1200m	1200m 1000m	1000m 800m	800m 600m	600m 400m	400m 200m	200m ARR
Temps de parcours	00:15.70	00:28.92	00:41.94	00:55.57	01:08.91	01:21.09	01:32.02	01:43.21
Temps du tronçon	00:15.74	00:13.22	00:13.01	00:13.63	00:13.33	00:12.17	00:10.93	00:11.19
Vitesse moyenne	46.4	55.8	56.9	54.5	55.6	60.2	66.2	64.4

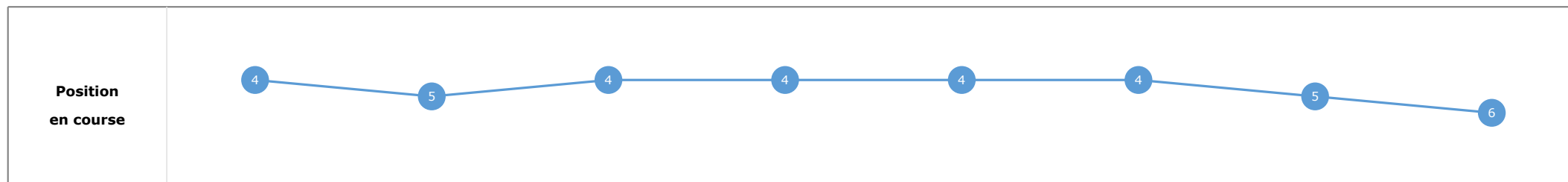
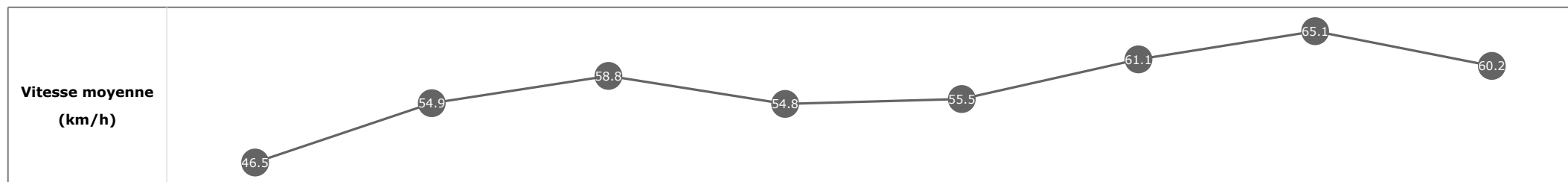


Statistiques Tracking
PARISLONGCHAMP
C3 - PRIX DE LA CASCADE - 1600m
jeudi 3 septembre 2020 - 16:45

Cheval **NOBLE ANGEL**
 Jockey **PC. BOUDOT**
 Rang d'arrivée **6**
 Temps de parcours **01:43.93**
 Tronçon le plus rapide **00:11.07** (tronçon 400m - 200m)
 Vitesse maximale **68.62** (tronçon 400m - 200m)
 Vitesse moyenne **56.6**

Données de tracking

Tronçons de 200m	DEP 1400m	1400m 1200m	1200m 1000m	1000m 800m	800m 600m	600m 400m	400m 200m	200m ARR
Temps de parcours	00:15.68	00:29.09	00:41.76	00:55.51	01:08.78	01:20.87	01:31.95	01:43.93
Temps du tronçon	00:15.73	00:13.40	00:12.67	00:13.74	00:13.27	00:12.09	00:11.07	00:11.98
Vitesse moyenne	46.5	54.9	58.8	54.8	55.5	61.1	65.1	60.2

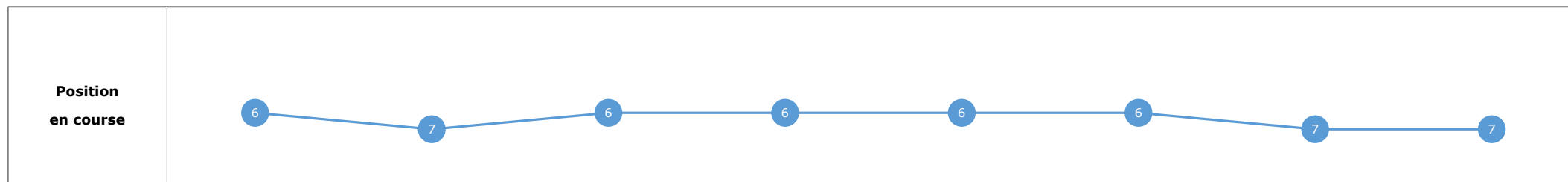
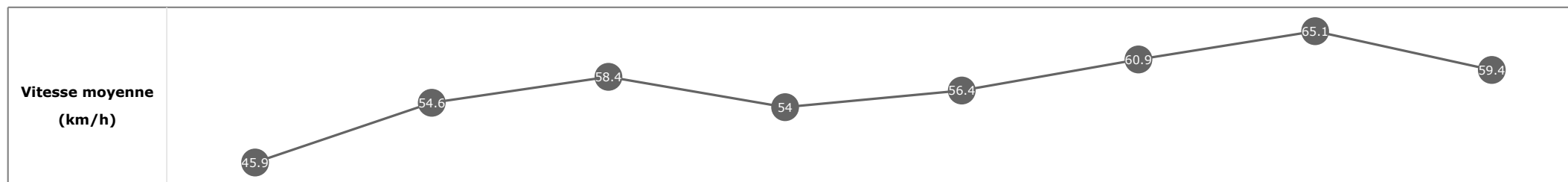


Statistiques Tracking
PARISLONGCHAMP
C3 - PRIX DE LA CASCADE - 1600m
jeudi 3 septembre 2020 - 16:45

Cheval **STELLE DI MARE**
 Jockey **C. DEMURO**
 Rang d'arrivée **7**
 Temps de parcours **01:44.27**
 Tronçon le plus rapide **00:11.03** (tronçon 400m - 200m)
 Vitesse maximale **66.13** (tronçon 400m - 200m)
 Vitesse moyenne **56.3**

Données de tracking

Tronçons de 200m	DEP 1400m	1400m 1200m	1200m 1000m	1000m 800m	800m 600m	600m 400m	400m 200m	200m ARR
Temps de parcours	00:15.88	00:29.35	00:42.02	00:55.85	01:09.01	01:21.12	01:32.16	01:44.27
Temps du tronçon	00:15.93	00:13.46	00:12.67	00:13.83	00:13.15	00:12.11	00:11.03	00:12.11
Vitesse moyenne	45.9	54.6	58.4	54	56.4	60.9	65.1	59.4

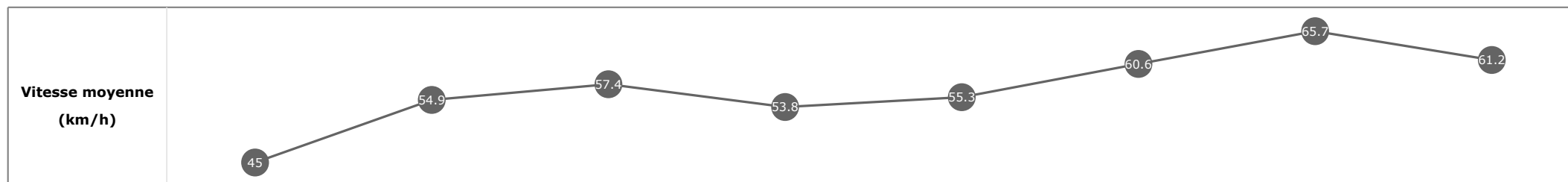


Statistiques Tracking
PARISLONGCHAMP
C3 - PRIX DE LA CASCADE - 1600m
jeudi 3 septembre 2020 - 16:45

Cheval **TEXALY**
 Jockey **A. CHESNEAU**
 Rang d'arrivée **8**
 Temps de parcours **01:44.38**
 Tronçon le plus rapide **00:10.97** (tronçon 400m - 200m)
 Vitesse maximale **66.24** (tronçon 400m - 200m)
 Vitesse moyenne **56.1**

Données de tracking

Tronçons de 200m	DEP 1400m	1400m 1200m	1200m 1000m	1000m 800m	800m 600m	600m 400m	400m 200m	200m ARR
Temps de parcours	00:16.19	00:29.57	00:42.38	00:56.21	01:09.47	01:21.67	01:32.64	01:44.38
Temps du tronçon	00:16.24	00:13.38	00:12.81	00:13.82	00:13.26	00:12.19	00:10.97	00:11.73
Vitesse moyenne	45	54.9	57.4	53.8	55.3	60.6	65.7	61.2



Statistiques Tracking
PARISLONGCHAMP
C3 - PRIX DE LA CASCADE - 1600m
jeudi 3 septembre 2020 - 16:45

Cheval **INITIAL CLIMB**
 Jockey I. MENDIZABAL
 Rang d'arrivée **9**
 Temps de parcours **01:46.22**
 Tronçon le plus rapide **00:11.82** (tronçon 400m - 200m)
 Vitesse maximale **62.89** (tronçon 400m - 200m)
 Vitesse moyenne **55.2**

Données de tracking

Tronçons de 200m	DEP 1400m	1400m 1200m	1200m 1000m	1000m 800m	800m 600m	600m 400m	400m 200m	200m ARR
Temps de parcours	00:16.17	00:29.19	00:42.19	00:55.91	01:09.17	01:21.73	01:33.55	01:46.22
Temps du tronçon	00:16.21	00:13.02	00:13.00	00:13.71	00:13.26	00:12.55	00:11.82	00:12.67
Vitesse moyenne	45.2	56.2	57	54.6	55.2	58.9	60.8	57

